

**ФЕДЕРАЛЬНАЯ СЛУЖБА
ГОСУДАРСТВЕННОЙ СТАТИСТИКИ
(РОССТАТ)**

**ТЕРРИТОРИАЛЬНЫЙ ОРГАН ФЕДЕРАЛЬНОЙ СЛУЖБЫ
ГОСУДАРСТВЕННОЙ СТАТИСТИКИ ПО РЕСПУБЛИКИ ДАГЕСТАН
(ДАГЕСТАНСТАТ)**

**ИТОГИ ВСЕРОССИЙСКОЙ
СЕЛЬСКОХОЗЯЙСТВЕННОЙ ПЕРЕПИСИ
2016 ГОДА
(В 8 ТОМАХ)**

**Том 1.
ОСНОВНЫЕ ИТОГИ
ВСЕРОССИЙСКОЙ СЕЛЬСКОХОЗЯЙСТВЕННОЙ
ПЕРЕПИСИ 2016 ГОДА**

**Книга 1. Основные итоги Всероссийской
сельскохозяйственной переписи 2016 года
по Республике Дагестан**

Редакционная коллегия по выпуску итогов Всероссийской сельскохозяйственной переписи 2016 года:

А.Ш. Эфендиева – председатель редакционной коллегии

Г.Г. Гитиномагомедов, Л.Б. Сагидова, О.Л. Рамазанова, З.Г. Сиражудинов,
Р.З. Курбанов

Итоги Всероссийской сельскохозяйственной переписи 2016 года: В 8 т./Федеральная служба гос. статистики. М.: ИИЦ «Статистика России», 2018.

Т. 1: Основные итоги Всероссийской сельскохозяйственной переписи 2016 года: кн. 1.: Основные итоги Всероссийской сельскохозяйственной переписи 2016 года по Республике Дагестан. – 351 с.: диагр.

В томе 1 представлены основные итоги Всероссийской сельскохозяйственной переписи 2016 года в двух книгах: в книге 1 – по Республике Дагестан в целом, в книге 2 - по каждому муниципальному образованию Республики Дагестан.

В книге 1 содержатся данные о числе объектов переписи, трудовых ресурсах и их характеристике, наличии и использовании земельных ресурсов, площадях сельскохозяйственных культур и многолетних насаждений по широкому перечню культур, поголовье сельскохозяйственных животных по видам, производственной инфраструктуре, технических средствах и технологиях в разрезе категорий сельскохозяйственных производителей; размещены диаграммы с итогами переписи по основным показателям Республики Дагестан.

Данные представлены в абсолютных и относительных показателях.

Территориальный орган
Федеральной службы
Государственной статистики
по Республике Дагестан
(Дагестанстат)
E-mail: P05_mail@gks.ru

СОДЕРЖАНИЕ

Предисловие.....	8
------------------	---

ОСНОВНЫЕ ИТОГИ ПЕРЕПИСИ

1. Основные итоги всероссийских сельскохозяйственных переписей 2006 и 2016 годов в разрезе категорий хозяйств.....	10
2. Структура основных показателей всероссийских сельскохозяйственных переписей 2006 и 2016 годов в разрезе категорий хозяйств.....	22
3. Основные итоги всероссийской сельскохозяйственной переписи по сельскохозяйственным организациям	28
4. Основные итоги всероссийской сельскохозяйственной переписи по сельскохозяйственным организациям в разрезе организационно-правовых форм.....	44
5. Структура основных показателей всероссийской сельскохозяйственной переписи по сельскохозяйственным организациям.....	51
6. Основные итоги всероссийской сельскохозяйственной переписи по крестьянским (фермерским) хозяйствам и индивидуальным предпринимателям.....	61
7. Структура основных показателей всероссийской сельскохозяйственной переписи по крестьянским (фермерским) хозяйствам и индивидуальным предпринимателям.....	77
8. Основные итоги всероссийской сельскохозяйственной переписи по личным подсобным и другим индивидуальным хозяйствам граждан.....	82
9. Основные итоги всероссийской сельскохозяйственной переписи по личным подсобным хозяйствам и их распределение по целям производства сельскохозяйственной продукции.....	92
10. Основные итоги всероссийской сельскохозяйственной переписи по некоммерческим объединениям граждан.....	95

ЧИСЛО ОБЪЕКТОВ ПЕРЕПИСИ

11. Число сельскохозяйственных организаций, крестьянских (фермерских) хозяйств и индивидуальных предпринимателей.....	98
12. Число сельскохозяйственных организаций, крестьянских (фермерских) хозяйств и индивидуальных предпринимателей, осуществлявших различные виды сельскохозяйственной деятельности в I полугодии 2016 года	100
13. Число сельскохозяйственных организаций, крестьянских (фермерских) хозяйств и индивидуальных предпринимателей, осуществлявших различные виды несельскохозяйственной деятельности в I полугодии 2016 года.....	104
14. Распределение крестьянских (фермерских) хозяйств и индивидуальных предпринимателей по году создания.....	106
15. Число личных подсобных и других индивидуальных хозяйств граждан.....	107
16. Распределение сельскохозяйственных организаций по доле реализованной продукции в 2015 году.....	111



17. Распределение крестьянских (фермерских) по доле реализованной хозяйств и индивидуальных предпринимателей продукции в 2015 году	114
18. Распределение личных подсобных и других индивидуальных хозяйств граждан по доле реализованной продукции в 2015 году	116
19. Число некоммерческих объединений граждан	118
20. Распределение некоммерческих объединений граждан по числу земельных участков.....	119

ТРУДОВЫЕ РЕСУРСЫ И ИХ ХАРАКТЕРИСТИКА

21. Трудовые ресурсы сельскохозяйственных организаций.....	120
22. Возрастной состав и уровень образования постоянных работников сельскохозяйственных организаций.....	121
23. Трудовые ресурсы крестьянских (фермерских) хозяйств и индивидуальных предпринимателей	124
24. Основные характеристики руководителей сельскохозяйственных организаций, глав крестьянских (фермерских) хозяйств и индивидуальных предпринимателей.....	125
25. Трудовые ресурсы личных подсобных и других индивидуальных хозяйств граждан.....	129

ЗЕМЕЛЬНЫЕ РЕСУРСЫ И ИХ ИСПОЛЬЗОВАНИЕ

26. Площадь земель в хозяйствах всех категорий.....	133
27. Площадь земель сельскохозяйственных организаций.....	135
28. Площадь земель крестьянских (фермерских) хозяйств и индивидуальных предпринимателей.....	136
29. Площадь земель личных подсобных и других индивидуальных хозяйств граждан.....	137
30. Площадь земель некоммерческих объединений граждан	139
31. Структура сельскохозяйственных угодий по категориям хозяйств.....	140
32. Структура сельскохозяйственных угодий в хозяйствах всех категорий.....	142
33. Структура сельскохозяйственных угодий в личных подсобных и других индивидуальных хозяйствах граждан.....	144
34. Структура общей земельной площади по видам использования в личных подсобных и других индивидуальных хозяйствах граждан.....	145
35. Структура площади земельных участков граждан по видам использования в некоммерческих объединениях.....	147

ПЛОЩАДИ СЕЛЬСКОХОЗЯЙСТВЕННЫХ КУЛЬТУР И МНОГОЛЕТНИХ НАСАЖДЕНИЙ

36. Посевные площади сельскохозяйственных культур под урожай 2016 года в хозяйствах всех категорий.....	148
37. Посевные площади сельскохозяйственных культур под урожай 2016 года в сельскохозяйственных организациях.....	151
38. Посевные площади сельскохозяйственных культур под урожай 2016 года в крестьянских (фермерских) хозяйствах и у индивидуальных предпринимателей.....	157



39. Посевные площади сельскохозяйственных культур под урожай 2016 года в хозяйствах населения.....	160
40. Посевные площади сельскохозяйственных культур под урожай 2016 года в личных подсобных и других индивидуальных хозяйствах граждан в сельских поселениях.....	166
41. Посевные площади сельскохозяйственных культур под урожай 2016 года в личных подсобных и других индивидуальных хозяйствах граждан в городских округах и городских поселениях.....	172
42. Структура посевных площадей под урожай 2016 года по категориям хозяйств.....	178
43. Структура посевных площадей под урожай 2016 года по типам сельскохозяйственных организаций.....	184
44. Структура посевных площадей под урожай 2016 года по видам сельскохозяйственных культур в сельскохозяйственных организациях, крестьянских (фермерских) хозяйствах и у индивидуальных предпринимателей.....	187
45. Посевные площади сельскохозяйственных культур, засеянные элитными семенами, под урожай 2016 года в сельскохозяйственных организациях, крестьянских (фермерских) хозяйствах и у индивидуальных предпринимателей.....	193
46. Доля посевов сельскохозяйственных культур, засеянных элитными семенами, в общей площади посевов под урожай 2016 года в сельскохозяйственных организациях, крестьянских (фермерских) хозяйствах и у индивидуальных предпринимателей.....	199
47. Использование площади теплиц в сельскохозяйственных организациях, крестьянских (фермерских) хозяйствах и у индивидуальных предпринимателей.....	205
48. Площади многолетних насаждений в хозяйствах всех категорий.....	209
49. Площади многолетних насаждений в сельскохозяйственных организациях.....	213
50. Площади многолетних насаждений в хозяйствах населения.....	217
51. Структура площадей многолетних насаждений по категориям хозяйств.....	221
52. Мероприятия по повышению плодородия почв и защите растений под урожай 2016 года в сельскохозяйственных организациях, крестьянских (фермерских) хозяйствах и у индивидуальных предпринимателей.....	225

ПОГОЛОВЬЕ СЕЛЬСКОХОЗЯЙСТВЕННЫХ ЖИВОТНЫХ

53. поголовье сельскохозяйственных животных в хозяйствах всех категорий.....	229
54. поголовье сельскохозяйственных животных в сельскохозяйственных организациях.....	232
55. поголовье сельскохозяйственных животных в крестьянских (фермерских) хозяйствах и у индивидуальных предпринимателей.....	238
56. поголовье сельскохозяйственных животных в хозяйствах населения.....	241
57. поголовье сельскохозяйственных животных в личных подсобных и других индивидуальных хозяйствах граждан в сельских поселениях.....	247
58. поголовье сельскохозяйственных животных в личных подсобных и других индивидуальных хозяйствах граждан в городских округах и в городских поселениях.....	253



59. Структура поголовья сельскохозяйственных животных по половозрастным группам и видам.....	259
60. Поголовье племенных сельскохозяйственных животных в сельскохозяйственных организациях, крестьянских (фермерских) хозяйствах и у индивидуальных предпринимателей.....	263
61. Удельный вес поголовья племенных сельскохозяйственных животных по категориям хозяйств.....	267

ПРОИЗВОДСТВЕННАЯ ИНФРАСТРУКТУРА, ТЕХНИЧЕСКИЕ СРЕДСТВА И ТЕХНОЛОГИИ

62. Наличие сельскохозяйственной техники, машин и оборудования в сельскохозяйственных организациях, индивидуальных крестьянских (фермерских) хозяйствах и у предпринимателей.....	271
63. Наличие сельскохозяйственной техники, машин и оборудования в личных подсобных и других индивидуальных хозяйствах граждан.....	279
64. Наличие сельскохозяйственной техники, машин и оборудования по категориям хозяйств.....	281
65. Обеспеченность сельскохозяйственных организаций, крестьянских (фермерских) хозяйств и индивидуальных предпринимателей сельскохозяйственной техникой.....	283
66. Группировка сельскохозяйственных организаций по обеспеченности тракторами.....	285
67. Группировка сельскохозяйственных организаций по обеспеченности зерноуборочными комбайнами.....	287
68. Группировка крестьянских (фермерских) хозяйств и индивидуальных предпринимателей по обеспеченности тракторами.....	289
69. Группировка крестьянских (фермерских) хозяйств и индивидуальных предпринимателей по обеспеченности зерноуборочными комбайнами.....	291
70. Число сельскохозяйственных организаций, крестьянских (фермерских) хозяйств и индивидуальных предпринимателей, имевших производственные постройки.....	293
71. Число сельскохозяйственных организаций, крестьянских (фермерских) хозяйств и индивидуальных предпринимателей, имевших теплицы и парники.....	297
72. Площадь теплиц и парников в сельскохозяйственных организациях, крестьянских (фермерских) хозяйствах и у индивидуальных предпринимателей.....	299
73. Число сельскохозяйственных организаций, крестьянских (фермерских) хозяйств и индивидуальных предпринимателей, обеспеченных объектами инфраструктуры.....	301
74. Число хозяйств населения, обеспеченных объектами инфраструктуры.....	305
75. Число сельскохозяйственных организаций, крестьянских (фермерских) хозяйств и индивидуальных предпринимателей, применявших инновационные технологии.....	309
76. Число сельскохозяйственных организаций, крестьянских (фермерских) хозяйств и индивидуальных предпринимателей, имевших перерабатывающие мощности.....	313



УСЛОВИЯ ВЕДЕНИЯ ХОЗЯЙСТВЕННОЙ ДЕЯТЕЛЬНОСТИ

77. Число сельскохозяйственных организаций, получавших кредитные средства и субсидии (дотации) в 2015 году.....	315
78. Число крестьянских (фермерских) хозяйств и индивидуальных предпринимателей, получавших кредитные средства и субсидии (дотации) в 2015 году.....	316
79. Число сельскохозяйственных организаций, крестьянских (фермерских) хозяйств и индивидуальных предпринимателей, являвшихся членами сельскохозяйственных потребительских кооперативов.....	317
80. Число личных подсобных и других индивидуальных хозяйств граждан, пользовавшихся услугами организаций и физических лиц для ведения сельскохозяйственной деятельности в 2015 - 2016 г.г.,	319
81. Распределение личных подсобных и других индивидуальных хозяйств граждан, пользовавшихся услугами организаций и физических лиц для ведения сельскохозяйственной деятельности в 2015 - 2016 г.г., по видам услуг.....	323
Методологические пояснения.....	327
Диаграммы.....	329



ПРЕДИСЛОВИЕ

Всероссийская сельскохозяйственная перепись, в соответствии с Федеральным законом от 21 июля 2005 г. № 108-ФЗ «О Всероссийской сельскохозяйственной переписи» и постановлением Правительства Российской Федерации от 10 апреля 2013 г. № 316 «Об организации Всероссийской сельскохозяйственной переписи 2016 года», была проведена с 1 июля по 15 августа 2016 года, а на отдаленных и труднодоступных территориях, транспортное сообщение с которыми в установленный период проведения переписи затруднено, – с 15 сентября по 15 ноября 2016 года.

Итоги Всероссийской сельскохозяйственной переписи 2016 г., согласно утвержденной Росстатом программе публикации, издаются в 8 томах (11 книгах) в целом по Республике и муниципальных образованиях Республики Дагестан.

В настоящем издании представлена книга 1 тома 1 «Основные итоги Всероссийской сельскохозяйственной переписи 2016 года» по Республике Дагестан, в которой размещены итоги как по хозяйствам всех категорий, так и в разрезе категорий сельскохозяйственных производителей: по сельскохозяйственным организациям, крестьянским (фермерским) хозяйствам и индивидуальным предпринимателям, личным подсобным и другим индивидуальным хозяйствам граждан, садоводческим, огородническим и дачным некоммерческим объединениям граждан.

В разделе **«Основные итоги переписи»** опубликованы комплексные таблицы с основными итогами переписи по категориям сельскохозяйственных производителей. Раздел содержит таблицы, в которых представлены итоги Всероссийской сельскохозяйственной переписи 2016 г. в сравнении с итогами Всероссийской сельскохозяйственной переписи 2006 г. по основным показателям, их структуре и среднему размеру объектов переписи по численности работников, общей земельной площади, площади сельскохозяйственных угодий, общей посевной площади, поголовью основных видов скота и птицы.

В раздел **«Число объектов переписи»** включена информация о числе объектов Всероссийской сельскохозяйственной переписи 2016 г., в том числе осуществляющих сельскохозяйственную и различные виды экономической деятельности; о распределении личных подсобных и других индивидуальных хозяйств граждан по цели производства, о числе хозяйств с заброшенными участками (пустующими домами); о распределении сельскохозяйственных производителей по доле реализованной продукции.

В разделе **«Трудовые ресурсы и их характеристика»** размещены данные о трудовых ресурсах сельскохозяйственных организаций, крестьянских (фермерских) хозяйств и индивидуальных предпринимателей, их возрастном составе, уровне образования, стажу работы в сельском хозяйстве их руководителей; представлены группировки организаций (хозяйств) по численности работников. Приведена информация о распределении домохозяйств по численности лиц, занятых выполнением сельскохозяйственных работ, а также привлекавших наемных работников.

В разделе **«Земельные ресурсы и их использование»** представлены данные об общей земельной площади, размере сельскохозяйственных угодий по видам и их структуре, площади орошаемых и осушаемых угодий, приведены группировки организаций (хозяйств) по размеру земельной площади.

В разделе **«Площади сельскохозяйственных культур и многолетних насаждений»** опубликованы данные о размерах посевных площадей по широкому перечню сельскохозяйственных культур и их структуре, площадях многолетних насаждений по видам и их структуре; приведены группировки организаций (хозяйств) по размеру посевных площадей основных сельскохозяйственных культур.

В разделе **«Поголовье сельскохозяйственных животных»** представлены данные



о поголовье сельскохозяйственных животных по половозрастным группам скота и птицы и их структуре; помещены группировки организаций (хозяйств) по поголовью основных видов скота и птицы.

В разделе «**производственная инфраструктура, технические средства и технологии**» опубликованы данные о наличии сельскохозяйственной техники, машин и оборудования, производственных построек, обеспечении организаций (хозяйств) объектами инфраструктуры, применении инновационных технологий; представлены группировки организаций (хозяйств) по обеспеченности тракторами и зерноуборочными комбайнами.

В разделе «**Условия ведения хозяйственной деятельности**» помещены данные о числе сельскохозяйственных организаций, крестьянских (фермерских) хозяйств и индивидуальных предпринимателей, получавших кредитные средства и субсидии (дотации); распределении личных подсобных и других индивидуальных хозяйств граждан, пользовавшихся услугами организаций и физических лиц для ведения сельскохозяйственной деятельности.

В издании представлены методологические пояснения к показателям; размещены диаграммы с итогами Всероссийской сельскохозяйственной переписи 2016 г. в сравнении с итогами Всероссийской сельскохозяйственной переписи 2006 г. по основным показателям.

СПИСОК СОКРАЩЕНИЙ

тыс.	- тысяча
га	- гектар
шт.	- штук
кВт	- киловатт
л.с.	- лошадиная сила
куб. м	- кубический метр
кг	- килограмм
ц	- центнер
т	- тонна
г.	- год

В сборнике приняты условные обозначения:

- - явление отсутствует

0,0 - значение показателя меньше 0,1

0,00 - значение показателя меньше 0,01

В отдельных случаях незначительные расхождения между итогом и суммой данных объясняются их округлением.





ОСНОВНЫЕ ИТОГИ ПЕРЕПИСИ

1. ОСНОВНЫЕ ИТОГИ ВСЕРОССИЙСКИХ СЕЛЬСКОХОЗЯЙСТВЕННЫХ

(на 1 июля)

Муниципальные образования Республики Дагестан

	Хозяйства всех категорий		сельскохозяйственные организации	
	2006	2016	2006	2016
Число организаций (хозяйств) - всего	x	x	978	2037
осуществлявшие сельскохозяйственную деятельность в I полугодии 2006 (2016) года	x	x	886,0	1604,0
в процентах от общего числа соответствующей категории организаций (хозяйств)	x	x	90,6	78,7
Общая земельная площадь, га	3270490,1	3160222,2	2585079,0	1926221,1
из нее сельскохозяйственные угодья	2552358,3	2917637,5	1896014,0	1700538,0
в том числе:				
пашня	378561,4	476050,0	236459,0	209321,3
сенокосы	144829,6	186592,2	112451,0	97526,2
пастбища	1913267,9	2129669,0	1501138,0	1330544,2
многолетние насаждения	60195,7	63367,0	31480,0	25130,6
залежь	55503,5	61959,4	14486,0	38015,7
Из общей площади сельскохозяйственных угодий фактически использовались, га	1758054,7	2457593,3	1254661,0	1483393,0
в процентах от общей площади сельскохозяйственных угодий соответствующей категории хозяйств	68,9	84,2	66,2	87,2
Посевная площадь сельскохозяйственных культур под урожай - всего, га	258471,3	378970,3	120913,2	130181,9
в том числе:				
Зерновые и зернобобовые культуры - всего	98957,2	137493,6	71108,8	67791,9
из них:				
пшеница	53987,3	75948,6	44768,4	40552,0
рожь	1415,3	523,6	772,0	100,0
ячмень	20989,1	21888,4	16272,3	11507,0
овес	979,8	3721,3	563,0	1607,8
кукуруза на зерно	13928,7	14896,3	2715,1	1875,1
просо	508,3	126,6	506,0	-
гречиха	107,1	11,2	105,0	-
рис	5614,6	19358,1	4914,0	11673,0
зернобобовые культуры	258,9	438,2	102,0	7,0
из них:				
горох	31,5	43,8	1,0	-
Технические культуры - всего	3313,2	8790,8	1478,5	2360,1
из них:				
лен-долгунец	0,4	0,0	-	-
конопля среднерусская	-	0,5	-	-
сахарная свекла	0,0	0,1	-	-
масличные культуры - всего	3307,6	7695,2	1478,5	2324,7



ПЕРЕПИСЕЙ 2006 И 2016 ГОДОВ В РАЗРЕЗЕ КАТЕГОРИЙ ХОЗЯЙСТВ

В ТОМ ЧИСЛЕ									
крестьянские (фермерские) хозяйства и индивидуальные предприниматели		из них				личные подсобные и другие индивидуальные хозяйства граждан		некоммерческие объединения граждан	
		крестьянские (фермерские) хозяйства		индивидуальные предприниматели					
2006	2016	2006	2016	2006	2016	2006	2016	2006	2016
42717	10585	39232	7691	3485	2894	604478	509745	95	206
32392,0	6818,0	29813,0	4944,0	2579,0	1874,0	559560,0	403854,0	95,0	206,0
75,8	64,4	76,0	64,3	74,0	64,8	92,6	79,2	100,0	100,0
493970,1	789113,1	452824,1	701420,5	41146,0	87692,6	189617,1	440082,0	1823,9	4806,0
479049,1	786538,1	440087,1	700198,1	38962,0	86340,0	175979,2	427577,3	1315,9	2984,1
62792,0	69493,9	57786,0	49324,0	5006,0	20169,9	79110,8	196840,1	199,6	394,7
13242,0	33317,9	11952,0	26802,1	1290,0	6515,8	19136,6	55748,1	-	x
381604,6	673315,2	352145,6	615397,2	29459,0	57918,0	30525,3	125809,6	-	x
5572,4	9188,9	2853,4	7787,8	2719,0	1401,1	22466,8	28674,2	676,5	373,3
15838,1	1222,2	15350,1	887,0	488,0	335,2	24739,6	20505,4	439,8	2216,1
351278,0	566360,4	336501,0	496979,7	14777,0	69380,7	151239,6	407071,9	876,1	768,0
73,3	72,0	76,5	71,0	37,9	80,4	85,9	95,2	66,6	25,7
55958,7	54778,2	50965,5	40318,1	4993,2	14460,1	81395,2	193615,4	204,3	394,8
14331,1	23245,9	12478,2	19866,9	1852,9	3379,1	13516,6	46453,1	0,7	2,6
6454,9	14016,5	5764,1	13304,4	690,8	712,2	2764,0	21380,1	-	-
153,4	120,0	144,4	120,0	9,0	-	489,9	303,6	-	-
3283,4	4527,2	2442,4	3983,6	841,0	543,6	1433,4	5854,2	-	-
90,7	863,0	85,7	548,1	5,0	314,9	326,1	1250,5	-	-
3101,2	667,5	2814,1	600,4	287,1	67,1	8111,9	12351,2	0,4	2,6
0,5	-	0,5	-	-	-	1,8	126,6	-	-
2,0	-	2,0	-	-	-	0,1	11,2	-	-
611,6	2928,9	591,6	1198,3	20,0	1730,6	89,0	4756,3	-	-
1,9	15,2	1,9	9,3	-	5,9	154,8	415,9	0,2	0,0
0,2	0,3	0,2	0,3	-	-	30,3	43,5	-	-
1525,8	451,6	1382,8	451,6	143,0	-	308,9	5978,0	0,0	1,2
0,3	-	0,3	-	-	-	0,1	0,0	-	-
-	-	-	-	-	-	-	0,4	-	0,1
-	-	-	-	-	-	0,0	0,1	-	-
1525,2	438,1	1382,2	438,1	143,0	-	303,8	4931,3	0,0	1,1



	Хозяйства всех категорий		сельскохозяйственные организации	
	2006	2016	2006	2016
из них:				
подсолнечник на зерно	3233,3	7513,7	1410,5	2174,2
лен-кудряш	4,4	100,5	-	100,5
соя	0,1	0,1	-	-
рапс	68,9	2,5	68,0	-
горчица	0,0	0,0	-	-
рыжик	-	50,0	-	50,0
эфирно-масличные культуры	2,4	0,0	-	-
лекарственные культуры	0,7	-	-	-
Картофель	23252,9	20140,7	228,0	188,2
Овощные и бахчевые культуры – всего ¹⁾	43615,9	52919,2	3192,8	2450,2
из них:				
овощи открытого грунта – всего	38329,9	43365,1	1631,8	1038,2
в том числе:				
капуста (всех видов)	10597,8	14203,8	361,0	73,1
огурцы	4895,4	4291,1	49,0	83,0
помидоры	10069,5	10784,7	504,7	325,3
свекла столовая	447,6	574,4	3,0	22,4
морковь столовая	2984,5	2243,6	38,0	43,4
лук репчатый	2450,5	2225,4	527,6	249,0
чеснок	2153,4	1800,8	-	-
кабачки, патиссоны	55,0	105,6	-	-
продовольственные бахчевые культуры	5121,7	9130,5	1517,0	1399,0
Кормовые культуры - всего	89332,0	159626,0	44905,1	57391,5
из них:				
травы однолетние	15104,5	58898,2	9165,0	17905,6
травы многолетние	68796,0	90941,8	30855,1	35067,0
кормовые культуры на силос (без кукурузы)	685,9	934,9	664,0	123,0
кукуруза на корм	3400,0	4254,0	3137,0	2506,9
корнеплодные кормовые культуры, включая свеклу сахарную на корм скоту	151,1	487,3	101,0	21,0
Структура посевных площадей по видам сельскохозяйственных культур (в процентах от общей посевной площади соответствующей категории организаций (хозяйств))				
Зерновые и зернобобовые культуры - всего	38,3	36,3	58,8	52,1
из них:				
пшеница	20,9	20,0	37,0	31,2
рожь	0,5	0,1	0,6	0,1
ячмень	8,1	5,8	13,5	8,8
овес	0,4	1,0	0,5	1,2
кукуруза на зерно	5,4	3,9	2,2	1,4
просо	0,2	0,0	0,4	-
гречиха	0,0	0,0	0,1	-



В том числе									
крестьянские (фермерские) хозяйства и индивидуальные предприниматели		из них				личные подсобные и другие индивидуальные хозяйства граждан		некоммерческие объединения граждан	
		крестьянские (фермерские) хозяйства		индивидуальные предприниматели					
2006	2016	2006	2016	2006	2016	2006	2016	2006	2016
1525,2	438,1	1382,2	438,1	143,0	-	297,6	4900,4	0,0	1,1
-	-	-	-	-	-	4,4	0,0	-	-
-	-	-	-	-	-	0,1	0,1	-	-
-	-	-	-	-	-	0,9	2,5	-	-
-	-	-	-	-	-	0,0	0,0	0,0	-
-	-	-	-	-	-	-	-	-	-
0,2	-	0,2	-	-	-	2,2	-	-	0,0
0,1	-	0,1	-	-	-	0,6	-	-	-
432,2	78,0	386,8	70,5	45,4	7,5	22516,6	19808,6	76,1	65,8
2846,9	3031,7	2530,1	2636,3	316,8	395,4	37449,1	47112,9	127,1	324,5
1300,1	601,4	1019,3	261,9	280,8	339,5	35280,4	41406,4	117,5	319,2
146,2	19,8	127,9	14,4	18,3	5,4	10083,0	14098,5	7,6	12,4
121,4	33,2	95,5	23,4	25,9	9,8	4704,8	4116,9	20,2	58,1
807,1	133,9	574,5	45,7	232,6	88,2	8725,5	10233,9	32,2	91,7
6,1	0,2	5,6	0,2	0,5	-	433,4	543,4	5,1	8,4
16,5	3,2	15,9	3,2	0,6	-	2923,0	2185,4	6,9	11,5
63,4	68,4	63,3	47,6	0,1	20,8	1849,4	1889,7	10,1	18,3
34,9	8,1	32,1	8,1	2,8	0,0	2107,3	1777,6	11,2	15,2
2,2	-	2,2	-	-	-	52,6	101,5	0,2	4,2
1532,0	2424,3	1500,0	2368,4	32,0	55,9	2072,3	5303,7	0,4	3,6
36822,7	27971,0	34187,6	17292,8	2635,1	10678,2	7603,9	74262,8	0,3	0,7
4497,9	11059,1	4234,8	9456,3	263,1	1602,8	1441,6	29933,0	-	0,5
32272,5	15660,6	29901,5	7213,3	2371,0	8447,3	5668,1	40214,2	0,3	0,1
3,2	-	2,2	-	1,0	-	18,7	811,9	-	-
31,9	252,2	31,9	242,4	-	9,8	231,1	1494,7	0,0	0,2
2,2	381,5	2,2	296,5	-	85,0	47,9	84,8	-	-
25,6	42,4	24,5	49,3	37,1	23,4	16,6	24,0	0,3	0,7
11,5	25,6	11,3	33,0	13,8	4,9	3,4	11,0	-	-
0,3	0,2	0,3	0,3	0,2	-	0,6	0,2	-	-
5,9	8,3	4,8	9,9	16,8	3,8	1,8	3,0	-	-
0,2	1,6	0,2	1,4	0,1	2,2	0,4	0,6	-	-
5,5	1,2	5,5	1,5	5,7	0,5	10,0	6,4	0,2	0,7
0,0	-	0,0	-	-	-	0,0	0,1	-	-
0,0	-	0,0	-	-	-	0,0	0,0	-	-



ОСНОВНЫЕ ИТОГИ ПЕРЕПИСИ

	Хозяйства всех категорий		сельскохозяйственные организации	
	2006	2016	2006	2016
рис	2,2	5,1	4,1	9,0
зернобобовые культуры	0,1	0,1	0,1	0,0
из них:				
горох	0,0	0,0	0,0	-
Технические культуры - всего	1,3	2,3	1,2	1,8
из них:				
лен-долгунец	0,0	0,0	-	-
конопля среднерусская	-	0,0	-	-
сахарная свекла	0,0	0,0	-	-
масличные культуры - всего	1,3	2,0	1,2	1,8
из них:				
подсолнечник на зерно	1,3	2,0	1,2	1,7
лен-кудряш	0,0	0,0	-	0,1
соя	0,0	0,0	-	-
рапс	0,0	0,0	0,1	-
горчица	0,0	0,0	-	-
рыжик	-	0,0	-	0,0
эфирно-масличные культуры	0,0	0,0	-	-
лекарственные культуры	0,0	-	-	-
Картофель	9,0	5,3	0,2	0,1
Овощные и бахчевые культуры – всего ¹⁾	16,9	14,0	2,6	1,9
из них:				
овощи открытого грунта – всего	14,8	11,4	1,3	0,8
в том числе:				
капуста (всех видов)	4,1	3,7	0,3	0,1
огурцы	1,9	1,1	0,0	0,1
помидоры	3,9	2,8	0,4	0,2
свекла столовая	0,2	0,2	0,0	0,0
морковь столовая	1,2	0,6	0,0	0,0
лук репчатый	0,9	0,6	0,4	0,2
чеснок	0,8	0,5	-	-
кабачки, патиссоны	0,0	0,0	-	-
продовольственные бахчевые культуры	2,0	2,4	1,3	1,1
Кормовые культуры - всего	34,6	42,1	37,1	44,1
из них:				
травы однолетние	5,8	15,5	7,6	13,8
травы многолетние	26,6	24,0	25,5	26,9
кормовые культуры на силос (без кукурузы)				
кукуруза на корм	0,9	0,2	0,5	0,1
корнеплодные кормовые культуры, включая свеклу сахарную на корм скоту	1,3	1,1	2,6	1,9
свеклу сахарную на корм скоту	0,1	0,1	0,1	0,0
Площади многолетних плодовых насаждений и ягодных культур - всего, га	34712,9	30271,3	7979,6	4915,2
в том числе:				
семечковые культуры - всего	15460,9	14728,2	4539,7	2294,9



В том числе									
крестьянские (фермерские) хозяйства и индивидуальные предприниматели		из них				личные подсобные и другие индивидуальные хозяйства граждан		некоммерческие объединения граждан	
		крестьянские (фермерские) хозяйства		индивидуальные предприниматели					
2006	2016	2006	2016	2006	2016	2006	2016	2006	2016
1,1	5,3	1,2	3,0	0,4	12,0	0,1	2,5	-	-
0,0	0,0	0,0	0,0	-	0,0	0,2	0,2	0,1	0,0
0,0	0,0	0,0	0,0	-	-	0,0	0,0	-	-
2,7	0,8	2,7	1,1	2,9	-	0,4	3,1	0,0	0,3
0,0	-	0,0	-	-	-	0,0	0,0	-	-
-	-	-	-	-	-	-	0,0	-	0,0
-	-	-	-	-	-	0,0	0,0	-	-
2,7	0,8	2,7	1,1	2,9	-	0,4	2,5	0,0	0,3
2,7	0,8	2,7	1,1	2,9	-	0,4	2,5	0,0	0,3
-	-	-	-	-	-	0,0	0,0	-	-
-	-	-	-	-	-	0,0	0,0	-	-
-	-	-	-	-	-	0,0	0,0	-	-
-	-	-	-	-	-	0,0	0,0	0,0	-
-	-	-	-	-	-	-	-	-	-
0,0	-	0,0	-	-	-	0,0	-	-	0,0
0,0	-	0,0	-	-	-	0,0	-	-	-
0,8	0,1	0,8	0,2	0,9	0,1	27,7	10,2	37,3	16,7
5,1	5,5	5,0	6,5	6,3	2,7	46,0	24,3	62,2	82,2
2,3	1,1	2,0	0,6	5,6	2,3	43,3	21,4	57,5	80,8
0,3	0,0	0,3	0,0	0,4	0,0	12,4	7,3	3,7	3,1
0,2	0,1	0,2	0,1	0,5	0,1	5,8	2,1	9,9	14,7
1,4	0,2	1,1	0,1	4,7	0,6	10,7	5,3	15,8	23,2
0,0	0,0	0,0	0,0	0,0	-	0,5	0,3	2,5	2,1
0,0	0,0	0,0	0,0	0,0	-	3,6	1,1	3,4	2,9
0,1	0,1	0,1	0,1	0,0	0,1	2,3	1,0	5,0	4,6
0,1	0,0	0,1	0,0	0,1	0,0	2,6	0,9	5,5	3,8
0,0	-	0,0	-	-	-	0,1	0,1	0,1	1,1
2,7	4,4	2,9	5,9	0,6	0,4	2,5	2,7	0,2	0,9
65,8	51,1	67,1	42,9	52,8	73,8	9,3	38,4	0,2	0,2
8,0	20,2	8,3	23,5	5,3	11,1	1,8	15,5	-	0,1
57,7	28,6	58,7	17,9	47,5	58,4	7,0	20,8	0,2	0,0
0,0	-	0,0	-	0,0	-	0,0	0,4	-	-
0,1	0,5	0,1	0,6	-	0,1	0,3	0,8	0,0	0,1
0,0	0,7	0,0	0,7	-	0,6	0,1	0,0	-	-
4708,4	2203,6	2416,6	1856,5	2291,8	347,1	21359,3	22818,4	665,5	334,1
2444,0	794,3	1260,1	634,5	1183,9	159,8	8232,1	11573,2	245,1	65,8



	Хозяйства всех категорий		сельскохозяйственные организации	
	2006	2016	2006	2016
из них:				
яблоня	10834,9	10105,8	4256,3	2090,7
груша	4196,4	4021,0	236,3	197,1
косточковые культуры - всего	14786,6	11960,9	2980,2	2410,6
из них:				
слива	1794,1	2432,1	267,0	522,2
вишня	1538,8	612,5	108,0	122,3
черешня	2721,6	1800,4	478,8	510,0
абрикос	6683,7	4474,4	1597,4	988,7
персик	1335,3	2167,6	98,5	177,2
алыча	697,3	407,6	429,5	90,2
орехоплодные культуры	3185,2	1898,9	441,5	197,4
из них:				
грецкий орех	984,8	521,7	384,5	139,9
фундук	2148,1	1363,0	56,5	57,5
субтропические культуры	599,9	398,1	17,4	12,1
цитрусовые культуры	2,7	1,9	0,7	-
ягодники - всего ²⁾	679,3	1283,4	0,1	0,2
из них:				
земляника, клубника	310,8	846,6	-	-
малина, ежевика	152,6	331,9	-	-
смородина всех видов	156,0	80,8	0,1	0,2
крыжовник	46,1	16,7	-	-
рябина черноплодная	2,3	0,7	-	-
облепиха	3,9	1,3	-	-
Структура площадей многолетних плодовых насаждений и ягодных культур по видам плодово-ягодных насаждений (в процентах от общей площади плодово-ягодных насаждений соответствующей категории хозяйств):				
семечковые культуры	44,5	48,7	56,9	46,7
косточковые культуры	42,6	39,5	37,3	49,0
орехоплодные культуры	9,2	6,3	5,5	4,0
субтропические культуры	1,7	1,3	0,2	0,2
цитрусовые культуры	0,0	0,0	0,0	-
ягодники	2,0	4,2	0,0	0,0
Площади виноградников, га	18178,6	23867,2	16323,8	16311,2
Поголовье сельскохозяйственных животных, голов:				
Крупный рогатый скот - всего	986983	1107655	81724	134168
из него коровы	435137	506371	28410	68586
Молочный крупный рогатый скот	945087	1000454	79658	120873
Мясной крупный рогатый скот	36012	102293	1877	13281
Волы	5884	4908	189	14
из общего поголовья крупного рогатого скота:				



ОСНОВНЫЕ ИТОГИ ПЕРЕПИСИ

В том числе									
крестьянские (фермерские) хозяйства и индивидуальные предприниматели		из них				личные подсобные и другие индивидуальные хозяйства граждан		некоммерческие объединения граждан	
		крестьянские (фермерские) хозяйства		индивидуальные предприниматели					
2006	2016	2006	2016	2006	2016	2006	2016	2006	2016
2180,1	694,3	1078,1	568,2	1102,0	126,1	4305,6	7292,5	93,0	28,2
243,1	97,3	164,9	63,6	78,2	33,7	3593,2	3697,7	123,9	28,9
1277,8	920,9	947,1	794,5	330,7	126,3	10219,3	8534,1	309,3	95,4
215,1	478,1	90,2	424,5	124,9	53,6	1284,1	1416,1	27,9	15,7
26,7	23,8	21,7	11,6	5,0	12,2	1305,8	451,3	98,3	15,1
342,3	127,8	305,7	111,0	36,6	16,8	1840,5	1144,2	60,0	18,3
519,2	163,4	453,9	144,1	65,3	19,3	4496,9	3299,0	70,1	23,2
79,2	81,9	41,5	60,0	37,7	21,9	1138,7	1899,1	18,9	9,4
90,1	45,0	28,9	42,6	61,2	2,4	148,2	264,0	29,4	8,4
812,5	439,4	169,0	384,7	643,5	54,8	1899,2	1226,0	32,0	36,0
34,9	126,0	32,0	102,9	2,9	23,1	547,7	248,9	17,7	6,9
774,6	312,4	134,0	281,8	640,6	30,7	1308,6	965,6	8,4	27,5
166,5	37,3	32,8	31,1	133,7	6,2	392,7	316,3	23,4	32,4
-	0,8	-	0,8	-	-	2,0	1,0	0,0	0,0
7,6	11,0	7,6	11,0	-	-	614,2	1167,8	57,4	104,4
7,0	9,1	7,0	9,1	-	-	280,4	773,1	23,5	64,3
0,2	1,3	0,2	1,3	-	-	140,0	297,5	12,4	33,1
0,4	0,2	0,4	0,2	-	-	139,8	75,3	15,7	5,0
-	-	-	-	-	-	40,8	15,3	5,3	1,5
-	-	-	-	-	-	2,3	0,7	0,0	0,0
-	0,4	-	0,4	-	-	3,7	0,8	0,2	0,1
51,9	36,0	52,1	34,2	51,7	46,0	38,5	50,7	36,8	19,7
27,1	41,8	39,2	42,8	14,4	36,4	47,8	37,4	46,5	28,6
17,3	19,9	7,0	20,7	28,1	15,8	8,9	5,4	4,8	10,8
3,5	1,7	1,4	1,7	5,8	1,8	1,8	1,4	3,5	9,7
-	0,0	-	0,0	-	-	0,0	0,0	0,0	0,0
0,2	0,5	0,3	0,6	-	-	2,9	5,1	8,6	31,3
736,4	1715,4	339,6	1186,8	396,8	528,6	1107,5	5800,4	10,9	40,2
87303	149406	86147	130563	1156	18843	816205	823644	1751	437
36830	82746	36355	72933	475	9813	368580	354808	1317	231
83967	135945	83100	118634	867	17311	779844	743250	1618	386
2949	13311	2660	11789	289	1522	31066	75650	120	51
387	150	387	140	-	10	5295	4744	13	-



	Хозяйства всех категорий		сельскохозяйственные организации	
	2006	2016	2006	2016
буйволы	4963	2940	132	81
яки	-	159	-	20
Свиньи	4040	1291	580	-
Овцы и козы - всего	5434438	5705042	992423	1758375
Овцы	5128456	5555682	971291	1692302
Козы	305982	149360	21132	66073
Птица - всего	3393506	6427514	453951	1420424
Птица сельскохозяйственная - всего	3393367	6421946	453951	1420419
в том числе:				
куры - всего	3145262	5812438	453626	1415979
из них:				
куры-несушки	1676924	1654288	239351	155833
куры яичных пород	2673822	1952229	363326	200760
куры мясных и мясо-яичных пород	471440	3860209	90300	1215219
утки	93476	253461	4	3010
гуси	97894	142690	-	27
индейки	55624	208451	299	1388
цесарки	1111	4906	22	15
Прочие виды птицы - всего	139	5568	-	5
перепелки	128	5440	-	-
фазаны	4	110	-	-
страусы	7	18	-	5
Лошади	16117	27991	2967	5736
Ослы	11953	5288	42	48
Мулы и лошаки	128	285	3	12
Олени северные	-	-	-	-
Олени пятнистые	1103	23	1103	-
Маралы	3	1508	3	1498
Верблюды	-	70	-	70
Кролики домашние	18296	17498	51	51
Звери пушные (клеточного разведения):				
Лисицы	2	269	-	-
Песцы	-	3309	-	3100
Норки	-	129	-	-
Нутрии	1035	246	-	-
Соболи	-	-	-	-
Бобры	-	50	-	-
Ондатры	-	3	-	-
Хори	-	-	-	-
Пчелы медоносные (семьи), шт.	176936	142868	300	21363
Наличие сельскохозяйственной техники, шт.:				
Тракторы	9930	6891	3855	2196
Комбайны:				



В том числе									
крестьянские (фермерские) хозяйства и индивидуальные предприниматели		из них				личные подсобные и другие индивидуальные хозяйства граждан		некоммерческие объединения граждан	
		крестьянские (фермерские) хозяйства		индивидуальные предприниматели					
2006	2016	2006	2016	2006	2016	2006	2016	2006	2016
38	148	38	138	-	10	4793	2711	-	-
-	-	-	-	-	-	-	139	-	-
162	21	162	21	-	-	3229	1252	69	18
2374720	2535626	2328844	2406171	45876	129455	2065897	1410297	1398	744
2269159	2510612	2224215	2381453	44944	129159	1886969	1352212	1037	556
105561	25014	104629	24718	932	296	178928	58085	361	188
134770	1598157	117864	1487144	16906	111013	2788442	3403709	16343	5224
134770	1596130	117864	1486917	16906	109213	2788303	3400193	16343	5204
117201	1573339	100557	1466464	16644	106875	2559962	2819726	14473	3394
51765	300463	45717	243405	6048	57058	1375927	1195385	9881	2607
68559	265695	66463	222269	2096	43426	2228614	1483827	13323	1947
48642	1307644	34094	1244195	14548	63449	331348	1335899	1150	1447
3928	4312	3818	3540	110	772	88977	245284	567	855
2363	3665	2225	3172	138	493	94538	138448	993	550
11278	14567	11264	13494	14	1073	43780	192119	267	377
-	247	-	247	-	-	1046	4616	43	28
-	2027	-	227	-	1800	139	3516	-	20
-	2025	-	225	-	1800	128	3395	-	20
-	-	-	-	-	-	4	110	-	-
-	2	-	2	-	-	7	11	-	-
3306	8258	3279	7807	27	451	9843	13997	1	-
356	32	356	31	-	1	11555	5208	-	-
42	-	41	-	1	-	83	259	-	14
-	-	-	-	-	-	-	-	-	-
-	-	-	-	-	-	-	23	-	-
-	-	-	-	-	-	-	10	-	-
-	-	-	-	-	-	-	-	-	-
406	1168	405	1168	1	-	16804	16208	1035	71
-	-	-	-	-	-	2	269	-	-
-	100	-	-	-	100	-	109	-	-
-	-	-	-	-	-	-	129	-	-
-	-	-	-	-	-	942	246	93	-
-	-	-	-	-	-	-	-	-	-
-	-	-	-	-	-	-	50	-	-
-	-	-	-	-	-	-	3	-	-
-	-	-	-	-	-	-	-	-	-
3511	13438	3509	12808	2	630	172947	108065	178	2
2116	1196	2096	901	20	295	3959	3499	x	x

ОСНОВНЫЕ ИТОГИ ПЕРЕПИСИ

	Хозяйства всех категорий		сельскохозяйственные организации	
	2006	2016	2006	2016
зерноуборочные	1113	594	1005	473
кукурузоуборочные	76	14	59	14
картофелеуборочные	17	-	1	-
кормоуборочные	1371	110	142	75
Машины свеклоуборочные (без ботвоуборочных)	4	-	1	-
Установки доильные	96	4555	57	118
Плуги	2485	992	1214	721
Косилки	1359	1000	401	368
Сеялки	1272	637	823	493
В среднем на одну организацию (хозяйство, объединение):				
численность работников, человек ³⁾	x	x	45	10
общая земельная площадь, га	x	x	2643,2	945,6
площадь сельскохозяйственных угодий, га	x	x	1938,7	834,8
общая посевная площадь сельскохозяйственных культур под урожай, га ⁴⁾	x	x	221,9	236,3
поголовье сельскохозяйственных животных, голов ⁵⁾ :	x	x		
крупный рогатый скот	x	x	154	115
из него коровы	x	x	56	61
свины	x	x	58	-
птица	x	x	19737	19728

1) Включая овощи закрытого грунта по личным подсобным и другим индивидуальным хозяйствам граждан и некоммерческим объединениям.

2) Включая ягодники в междурядьях сада.

3) В расчете на одну организацию (хозяйство), без учета подсобных сельскохозяйственных предприятий несельскохозяйственных организаций, осуществлявших сельскохозяйственную деятельность в I полугодии

4) В расчете на одну организацию (хозяйство), имевшую общую посевную площадь.

5) В расчете на одну организацию (хозяйство), имевшую поголовье скота соответствующего вида.



ОСНОВНЫЕ ИТОГИ ПЕРЕПИСИ

в том числе									
крестьянские (фермерские) хозяйства и индивидуальные предприниматели		из них				личные подсобные и другие индивидуальные хозяйства граждан		некоммерческие объединения граждан	
		крестьянские (фермерские) хозяйства		индивидуальные предприниматели					
2006	2016	2006	2016	2006	2016	2006	2016	2006	2016
108	121	107	83	1	38	x	x	x	x
17	-	17	-	-	-	x	x	x	x
16	-	16	-	-	-	x	x	x	x
1229	35	1229	19	-	16	x	x	x	x
3	-	2	-	1	-	x	x	x	x
2	46	2	43	-	3	37	4391	x	x
355	271	350	193	5	78	x	x	x	x
504	632	500	489	4	143	x	x	x	x
449	144	446	99	3	45	x	x	x	x
3	3	3	3	3	2	x	x	x	x
11,6	74,6	11,5	91,2	11,8	30,3	0,3	0,9	19,2	23,3
11,2	74,3	11,2	91,0	11,2	29,8	0,3	0,8	13,9	14,5
2,2	27,4	2,2	22,8	3,6	62,3	0,2	0,6	2,2	1,9
17	39	17	54	15	14	4	6	3	7
8	24	8	33	7	8	2	3	2	4
6	21	6	21	-	-	3	4	5	5
72	3323	66	4479	158	745	14	36	399	52



2. СТРУКТУРА ОСНОВНЫХ ПОКАЗАТЕЛЕЙ ВСЕРОССИЙСКИХ

(на 1 июля; в процентах от хозяйств всех категорий)

Муниципальные образования Республики Дагестан

	Сельскохозяйственные организации	
	2006	2016
Общая земельная площадь	79,0	61,0
из нее сельскохозяйственные угодья	74,3	58,3
в том числе:		
пашня	62,5	44,0
сенокосы	77,6	52,3
пастбища	78,5	62,5
многолетние насаждения	52,3	39,7
залежь	26,1	61,4
Посевная площадь сельскохозяйственных культур под урожай - всего	46,8	34,4
в том числе:		
Зерновые и зернобобовые культуры - всего	71,9	49,3
из них:		
пшеница	82,9	53,4
рожь	54,5	19,1
ячмень	77,5	52,6
овес	57,5	43,2
кукуруза на зерно	19,5	12,6
просо	99,5	-
гречиха	98,1	-
рис	87,5	60,3
зернобобовые культуры	39,4	1,6
из них:		
горох	3,2	-
Технические культуры - всего	44,6	26,8
из них:		
лен-долгунец	-	-
конопля среднерусская	-	-
сахарная свекла	-	-
масличные культуры - всего	44,7	30,2
из них:		
подсолнечник на зерно	43,6	28,9
лен-кудряш	-	100,0
соя	-	-
рапс	98,8	-
горчица	-	-
рыжик	-	100,0
эфирно-масличные культуры	-	-
лекарственные культуры	-	-
Картофель	1,0	0,9
Овощные и бахчевые культуры – всего ¹⁾	7,3	4,6



СЕЛЬСКОХОЗЯЙСТВЕННЫХ ПЕРЕПИСЕЙ 2006 И 2016 ГОДОВ В РАЗРЕЗЕ КАТЕГОРИЙ ХОЗЯЙСТВ

Крестьянские (фермерские) хозяйства и индивидуальные предприниматели		Личные подсобные и другие индивидуальные хозяйства граждан		Некоммерческие объединения граждан	
2006	2016	2006	2016	2006	2016
15,1	25,0	5,8	13,9	0,1	0,2
18,8	27,0	6,9	14,7	0,1	0,1
16,6	14,6	20,9	41,3	0,1	0,1
9,1	17,9	13,2	29,9	-	-
19,9	31,6	1,6	5,9	-	-
9,3	14,5	37,3	45,3	1,1	0,6
28,5	2,0	44,6	33,1	0,8	3,6
21,6	14,5	31,5	51,1	0,1	0,1
14,5	16,9	13,7	33,8	0,0	0,0
12,0	18,5	5,1	28,2	-	-
10,8	22,9	34,6	58,0	-	-
15,6	20,7	6,8	26,7	-	-
9,3	23,2	33,3	33,6	-	-
22,3	4,5	58,2	82,9	0,0	0,0
0,1	-	0,4	100,0	-	-
1,9	-	0,1	100,0	-	-
10,9	15,1	1,6	24,6	-	-
0,7	3,5	59,8	94,9	0,1	0,0
0,6	0,6	96,2	99,4	-	-
46,1	5,1	9,3	68,0	0,0	0,0
73,2	-	26,8	100,0	-	-
-	-	-	85,6	-	14,4
-	-	100,0	100,0	-	-
46,1	5,7	9,2	64,1	0,0	0,0
47,2	5,8	9,2	65,2	0,0	0,0
-	-	100,0	0,0	-	-
-	-	100,0	100,0	-	-
-	-	1,2	100,0	-	-
-	-	50,0	100,0	50,0	-
-	-	-	-	-	-
8,2	-	91,8	-	-	100,0
14,5	-	85,5	-	-	-
1,9	0,4	96,8	98,4	0,3	0,3
6,5	5,7	85,9	89,0	0,3	0,6

		Сельскохозяйственные организации	
		2006	2016
из них:	ОВОЩИ		
открытого грунта – всего		4,3	2,4
в том числе:			
капуста (всех видов)		3,4	0,5
огурцы		1,0	1,9
помидоры		5,0	3,0
свекла столовая		0,7	3,9
морковь столовая		1,3	1,9
лук репчатый		21,5	11,2
чеснок		-	-
кабачки, патиссоны		-	-
продовольственные бахчевые культуры - всего		29,6	15,3
Кормовые культуры - всего		50,3	36,0
из них:			
травы однолетние		60,7	30,4
травы многолетние		44,9	38,6
кормовые культуры на силос (без кукурузы)		96,8	13,2
кукуруза на корм		92,3	58,9
корнеплодные кормовые культуры, включая свеклу сахарную на корм скоту		66,8	4,3
Площади многолетних плодовых насаждений и ягодных культур - всего		23,0	16,2
в том числе:			
семечковые культуры - всего		29,4	15,6
из них:			
яблоня		39,3	20,7
груша		5,6	4,9
косточковые культуры - всего		20,2	20,2
из них:			
вишня		14,9	21,5
черешня		7,0	20,0
абрикос		17,6	28,3
персик		23,9	22,1
алыча		7,4	8,2
орехоплодные культуры- всего		61,6	22,1
из них:			
грецкий орех		13,9	10,4
фундук		39,0	26,8
субтропические культуры		2,6	4,2
цитрусовые культуры		2,9	3,0
ягодники - всего ²⁾		26,2	-
из них:			
земляника, клубника		0,0	0,0
малина, ежевика		-	-
смородина всех видов		-	-
крыжовник		0,1	0,2
		-	-



ОСНОВНЫЕ ИТОГИ ПЕРЕПИСИ

Крестьянские (фермерские) хозяйства и индивидуальные предприниматели		Личные подсобные и другие индивидуальные хозяйства граждан		Некоммерческие объединения граждан	
2006	2016	2006	2016	2006	2016
3,4	1,4	92,0	95,5	0,3	0,7
1,4	0,1	95,1	99,3	0,1	0,1
2,5	0,8	96,1	95,9	0,4	1,4
8,0	1,2	86,7	94,9	0,3	0,9
1,4	0,0	96,8	94,6	1,1	1,5
0,6	0,1	97,9	97,4	0,2	0,5
2,6	3,1	75,5	84,9	0,4	0,8
1,6	0,4	97,9	98,7	0,5	0,8
4,0	-	95,6	96,1	0,4	3,9
29,9	26,6	40,5	58,1	0,0	0,0
41,2	17,5	8,5	46,5	0,0	0,0
29,8	18,8	9,5	50,8	-	0,0
46,9	17,2	8,2	44,2	0,0	0,0
0,5	-	2,7	86,8	-	-
0,9	5,9	6,8	35,1	0,0	0,0
1,5	78,3	31,7	17,4	-	-
13,6	7,3	61,5	75,4	1,9	1,1
15,8	5,4	53,2	78,6	1,6	0,4
20,1	6,9	39,7	72,2	0,9	0,3
5,8	2,4	85,6	92,0	3,0	0,7
8,6	7,7	69,1	71,3	2,1	0,8
12,0	19,7	71,6	58,2	1,6	0,6
1,7	3,9	84,9	73,7	6,4	2,5
12,6	7,1	67,6	63,6	2,2	1,0
7,8	3,7	67,3	73,7	1,0	0,5
5,9	3,8	85,3	87,6	1,4	0,4
12,9	11,0	21,3	64,8	4,2	2,1
25,5	23,1	59,6	64,6	1,0	1,9
3,5	24,2	55,6	47,7	1,8	1,3
36,1	22,9	60,9	70,8	0,4	2,0
27,8	9,4	65,5	79,5	3,9	8,1
-	42,7	73,6	55,5	0,2	1,9
1,1	0,9	90,4	91,0	8,4	8,1
2,3	1,1	90,2	91,3	7,6	7,6
0,1	0,4	91,8	89,6	8,1	10,0
0,3	0,2	89,6	93,3	10,1	6,2
-	-	88,4	91,2	11,6	8,8



	Сельскохозяйственные организации	
	2006	2016
рябина черноплодная	-	-
облепиха	-	-
Площади виноградников	89,8	68,3
Поголовье сельскохозяйственных животных:		
Крупный рогатый скот- всего	8,3	12,1
из него коровы	6,5	13,5
Молочный крупный рогатый скот	8,4	12,1
Мясной крупный рогатый скот	5,2	13,0
Волы	3,2	0,3
из общего поголовья крупного рогатого скота:		
буйволы	2,7	2,8
яки	-	12,6
Свиньи	14,4	-
Овцы и козы - всего	18,3	30,8
Овцы	18,9	30,5
Козы	6,9	44,2
Птица - всего	13,4	22,1
в том числе:		
куры - всего	14,4	24,4
из них:		
куры-несушки	14,3	9,4
утки	0,0	1,2
гуси	-	0,0
индейки	0,5	0,7
цесарки	2,0	0,3
перепелки	-	-
фазаны	-	-
страусы	-	27,8
Лошади	18,4	20,5
Ослы	0,4	0,9
Мулы и лошаки	2,3	4,2
Олени северные	-	-
Олени пятнистые	100,0	-
Маралы	100,0	99,3
Верблюды	-	100,0
Кролики домашние	0,3	0,3
Звери пушные (клеточного разведения):		
Песцы	-	93,7
Нутрии	-	-
Пчелы медоносные (семьи)	0,2	15,0

1) Включая овощи закрытого грунта по личным подсобным и другим индивидуальным хозяйствам граждан и некоммерческим объединениям.

2) Включая ягодники в междурядьях сада.



ОСНОВНЫЕ ИТОГИ ПЕРЕПИСИ

Крестьянские (фермерские) хозяйства и индивидуальные предприниматели		Личные подсобные и другие индивидуальные хозяйства граждан		Некоммерческие объединения граждан	
2006	2016	2006	2016	2006	2016
-	-	99,2	95,0	0,8	5,0
-	30,7	95,5	58,3	4,5	11,0
4,1	7,2	6,1	24,3	0,1	0,2
8,8	13,5	82,7	74,4	0,2	0,0
8,5	16,3	84,7	70,1	0,3	0,0
8,9	13,6	82,5	74,3	0,2	0,0
8,2	13,0	86,3	74,0	0,3	0,0
6,6	3,1	90,0	96,7	0,2	-
0,8	5,0	96,6	92,2	-	-
-	-	-	87,4	-	-
4,0	1,6	79,9	97,0	1,7	1,4
43,7	44,4	38,0	24,7	0,0	0,0
44,2	45,2	36,8	24,3	0,0	0,0
34,5	16,7	58,5	38,9	0,1	0,1
4,0	24,9	82,2	53,0	0,5	0,1
3,7	27,1	81,4	48,5	0,5	0,1
3,1	18,2	82,1	72,3	0,6	0,2
4,2	1,7	95,2	96,8	0,6	0,3
2,4	2,6	96,6	97,0	1,0	0,4
20,3	7,0	78,7	92,2	0,5	0,2
-	5,0	94,1	94,1	3,9	0,6
-	37,2	100,0	62,4	-	0,4
-	-	100,0	100,0	-	-
-	11,1	100,0	61,1	-	-
20,5	29,5	61,1	50,0	0,0	-
3,0	0,6	96,7	98,5	-	-
32,8	-	64,8	90,9	-	4,9
-	-	-	-	-	-
-	-	-	100,0	-	-
-	-	-	0,7	-	-
-	-	-	-	-	-
2,2	6,7	91,8	92,6	5,7	0,4
-	3,0	-	3,3	-	-
-	-	91,0	100,0	9,0	-
2,0	9,4	97,7	75,6	0,1	0,0



3. ОСНОВНЫЕ ИТОГИ ВСЕРОССИЙСКОЙ СЕЛЬСКОХОЗЯЙСТВЕННОЙ

(на 1 июля 2016 года)

	Сельскохозяйственные организации	сельскохозяйственные организации, не относящиеся к субъектам малого предпринимательства
Число организаций - всего	2037	150
из них:		
осуществлявшие сельскохозяйственную деятельность в 2015 году	1629,0	129,0
в процентах от общего числа соответствующей категории организаций	80,0	86,0
осуществлявшие сельскохозяйственную деятельность в I полугодии 2016 года	1604	122
в процентах от общего числа соответствующей категории организаций	78,7	81,3
Численность работников, занятых в организациях, человек	15812	4999
из них занятых в сельскохозяйственном производстве	14848	4651
в том числе:		
постоянные работники	11687	3839
временные и сезонные работники	3161	812
Общая земельная площадь, га	1926221,1	309376,7
из нее сельскохозяйственные угодья	1700538,0	250376,6
в том числе:		
пашня	209321,3	51834,7
сенокосы	97526,2	22837,5
пастбища	1330544,2	152069,3
многолетние насаждения	25130,6	12322,8
залежь	38015,7	11312,3
Из общей площади сельскохозяйственных угодий фактически используются, га	1483393,0	220731,4
в процентах от общей площади сельскохозяйственных угодий соответствующей категории организаций	87,2	88,2
Посевная площадь под урожай 2016 г. - всего, га	130181,9	25146,8
в том числе:		
Зерновые и зернобобовые культуры - всего	67791,9	16373,5
из них:		
пшеница	40552,0	11965,0
рожь	100,0	-
ячмень	11507,0	2700,0
овес	1607,8	243,5
кукуруза на зерно	1875,1	20,0
просо	-	-
гречиха	-	-



ПЕРЕПИСИ ПО СЕЛЬСКОХОЗЯЙСТВЕННЫМ ОРГАНИЗАЦИЯМ

в том числе				Справочно: из графы 1 - сельско- хозяйственные организации с численностью работников свыше 250 человек
малые предприятия	из них		подсобные сельскохо- зяйственные предприятия несельскохо- зяйственных организаций	
	малые предприятия (без микропредприятий)	микро- предприятия		
1881	121	1760	6	7
1494,0	116,0	1378,0	6,0	7,0
79,4	95,9	78,3	100,0	100,0
1476	114	1362	6	7
78,5	94,2	77,4	100,0	100,0
10813	2790	8023	-	2548
10197	2678	7519	-	2315
7848	2198	5650	-	1846
2349	480	1869	-	469
1615692,0	479995,0	1135697,0	1152,4	25892,6
1449116,9	436337,9	1012779,0	1044,5	24034,6
157201,6	54367,7	102833,9	285,0	7203,0
74687,7	26539,5	48148,2	1,0	1013,0
1178439,9	342674,1	835765,8	35,0	11522,0
12084,3	2862,6	9221,7	723,5	3582,6
26703,4	9894,0	16809,4	-	714,0
1261938,1	389362,0	872576,1	723,5	23056,6
87,1	89,2	86,2	69,3	95,9
104750,1	36472,0	68278,1	285,0	5625,3
51418,4	16962,0	34456,4	-	3016,0
28587,0	8179,0	20408,0	-	2039,0
100,0	-	100,0	-	-
8807,0	2723,0	6084,0	-	340,0
1364,3	131,0	1233,3	-	37,0
1855,1	773,0	1082,1	-	-
-	-	-	-	-
-	-	-	-	-



ОСНОВНЫЕ ИТОГИ ПЕРЕПИСИ

	Сельскохозяйственные организации	сельскохозяйственные организации, не относящиеся к субъектам малого предпринимательства
рис	11673,0	1315,0
зернобобовые культуры	7,0	-
из них:		
горох	-	-
Технические культуры - всего	2360,1	640,0
из них:		
лен-долгунец	-	-
конопля среднерусская	-	-
сахарная свекла	-	-
масличные культуры - всего	2324,7	640,0
из них:		
подсолнечник на зерно	2174,2	590,0
лен-кудряш	100,5	-
соя	-	-
рапс	-	-
горчица	-	-
рыжик	50,0	50,0
эфирно-масличные культуры	-	-
лекарственные культуры	-	-
Картофель	188,2	-
Овощные и бахчевые культуры – всего	2450,2	110,3
из них:		
овощи открытого грунта – всего	1038,2	31,3
в том числе:		
капуста, кроме цветной и брокколи	73,1	15,0
капуста цветная и брокколи	-	-
огурцы	83,0	-
помидоры	325,3	9,3
свекла столовая	22,4	-
морковь столовая	43,4	-
лук репчатый	249,0	-
чеснок	-	-
кабачки, патиссоны	-	-
продовольственные бахчевые культуры	1399,0	79,0
Кормовые культуры - всего	57391,5	8023,0
из них:		
травы однолетние	17905,6	3101,0
травы многолетние	35067,0	3602,0
кормовые культуры на силос (без кукурузы)	123,0	-
кукуруза на корм	2506,9	780,0
корнеплодные кормовые культуры, включая свеклу сахарную на корм скоту	21,0	-



ОСНОВНЫЕ ИТОГИ ПЕРЕПИСИ

В том числе				Справочно: из графы 1 - сельско- хозяйственные организации с численностью работников свыше 250 человек
малые предприятия	из них		подсобные сельскохо- зяйственные предприятия несельскохо- зяйственных организаций	
	малые предприятия (без микропредприятий)	микро- предприятия		
10358,0	4920,0	5438,0	-	600,0
7,0	-	7,0	-	-
-	-	-	-	-
1720,1	526,0	1194,1	-	-
-	-	-	-	-
-	-	-	-	-
-	-	-	-	-
1684,7	496,0	1188,7	-	-
1584,2	496,0	1088,2	-	-
100,5	-	100,5	-	-
-	-	-	-	-
-	-	-	-	-
-	-	-	-	-
-	-	-	-	-
-	-	-	-	-
188,2	137,0	51,2	-	-
2339,9	452,0	1887,9	-	1,3
1006,9	302,0	704,9	-	1,3
58,1	-	58,1	-	-
-	-	-	-	-
83,0	-	83,0	-	-
316,0	105,0	211,0	-	1,3
22,4	4,0	18,4	-	-
43,4	24,0	19,4	-	-
249,0	97,0	152,0	-	-
-	-	-	-	-
-	-	-	-	-
1320,0	140,0	1180,0	-	-
49083,5	18395,0	30688,5	285,0	2608,0
14804,6	4364,0	10440,6	-	430,0
31180,0	12644,0	18536,0	285,0	1398,0
123,0	35,0	88,0	-	-
1726,9	743,0	983,9	-	780,0
21,0	-	21,0	-	-



	Сельскохозяйственные организации	сельскохозяйственные организации, не относящиеся к субъектам малого предпринимательства
Структура посевных площадей по видам сельскохозяйственных культур (в процентах от общей посевной площади, соответствующей категории организаций)		
Зерновые и зернобобовые культуры - всего	52,1	65,1
из них:		
пшеница	31,2	47,6
рожь	0,1	-
ячмень	8,8	10,7
овес	1,2	1,0
кукуруза на зерно	1,4	0,1
просо	-	-
гречиха	-	-
рис	9,0	5,2
зернобобовые культуры	0,0	-
из них:		
горох	-	-
Технические культуры - всего	1,8	2,5
из них:		
лен-долгунец	-	-
конопля среднерусская	-	-
сахарная свекла	-	-
Масличные культуры - всего	1,8	2,5
из них:		
подсолнечник на зерно	1,7	2,3
лен-кудряш	0,1	-
соя	-	-
рапс	-	-
горчица	-	-
рыжик	0,0	0,2
эфирно-масличные культуры	-	-
лекарственные культуры	-	-
Картофель	0,1	-
Овощные и бахчевые культуры – всего	1,9	0,4
из них:		
овощи открытого грунта – всего	0,8	0,1
в том числе:		
капуста, кроме цветной и брокколи	0,1	0,1
капуста цветная и брокколи	-	-
огурцы	0,1	-
помидоры	0,2	0,0
свекла столовая	0,0	-
морковь столовая	0,0	-



ОСНОВНЫЕ ИТОГИ ПЕРЕПИСИ

малые предприятия	в том числе		подсобные сельскохозяйственные предприятия несельскохозяйственных организаций	Справочно: из графы 1 - сельскохозяйственные организации с численностью работников свыше 250 человек
	из них			
	малые предприятия (без микропредприятий)	микропредприятия		
49,1	46,5	50,5	-	53,6
27,3	22,4	29,9	-	36,2
0,1	-	0,1	-	-
8,4	7,5	8,9	-	6,0
1,3	0,4	1,8	-	0,7
1,8	2,1	1,6	-	-
-	-	-	-	-
-	-	-	-	-
9,9	13,5	8,0	-	10,7
0,0	-	0,0	-	-
-	-	-	-	-
1,6	1,4	1,7	-	-
-	-	-	-	-
-	-	-	-	-
-	-	-	-	-
1,6	1,4	1,7	-	-
1,5	1,4	1,6	-	-
0,1	-	0,1	-	-
-	-	-	-	-
-	-	-	-	-
-	-	-	-	-
-	-	-	-	-
-	-	-	-	-
0,2	0,4	0,1	-	-
2,2	1,2	2,8	-	0,0
1,0	0,8	1,0	-	0,0
0,1	-	0,1	-	-
-	-	-	-	-
0,1	-	0,1	-	-
0,3	0,3	0,3	-	0,0
0,0	0,0	0,0	-	-
0,0	0,1	0,0	-	-



	Сельскохозяйственные организации	сельскохозяйственные организации, не относящиеся к субъектам малого предпринимательства
лук репчатый	0,2	-
чеснок	-	-
кабачки, патиссоны	-	-
продовольственные бахчевые культуры - всего	1,1	0,3
Кормовые культуры - всего	44,1	31,9
из них:		
травы однолетние	13,8	12,3
травы многолетние	26,9	14,3
кормовые культуры на силос (без кукурузы)	0,1	-
кукуруза на корм	1,9	3,1
корнеплодные кормовые культуры, включая свеклу сахарную на корм скоту	0,0	-
Площади многолетних плодовых насаждений и ягодных культур - всего, га	4915,2	1029,5
в том числе:		
семечковые культуры - всего	2294,9	552,2
из них:		
яблоня	2090,7	498,7
груша	197,1	53,5
косточковые культуры - всего	2410,6	472,3
из них:		
слива	522,2	37,9
вишня	122,3	16,2
черешня	510,0	56,4
абрикос	988,7	291,7
персик	177,2	47,6
алыча	90,2	22,5
орехоплодные культуры - всего	197,4	-
из них:		
грецкий орех	139,9	-
фундук	57,5	-
субтропические культуры	12,1	5,0
цитрусовые культуры	-	-
ягодники - всего ¹⁾	0,2	-
из них:		
земляника, клубника	-	-
малина, ежевика	-	-
смородина всех видов	0,2	-
крыжовник	-	-
рябина черноплодная	-	-
облепиха	-	-



ОСНОВНЫЕ ИТОГИ ПЕРЕПИСИ

в том числе				Справочно: из графы 1 - сельско- хозяйственные организации с численностью работников свыше 250 человек
малые предприятия	из них		подсобные сельскохо- зяйственные предприятия несельскохо- зяйственных организаций	
	малые предприятия (без микропредприятий)	микро- предприятия		
0,2	0,3	0,2	-	-
-	-	-	-	-
-	-	-	-	-
1,3	0,4	1,7	-	-
46,9	50,4	44,9	100,0	46,4
14,1	12,0	15,3	-	7,6
29,8	34,7	27,1	100,0	24,9
0,1	0,1	0,1	-	-
1,6	2,0	1,4	-	13,9
0,0	-	0,0	-	-
3885,7	986,6	2899,1	-	13,0
1742,7	307,1	1435,6	-	10,0
1592,0	282,1	1309,9	-	10,0
143,6	19,0	124,6	-	-
1938,3	585,5	1352,8	-	3,0
484,3	133,9	350,4	-	1,0
106,1	91,0	15,1	-	-
453,6	160,6	293,0	-	-
697,0	144,0	553,0	-	1,0
129,6	30,0	99,6	-	1,0
67,7	26,0	41,7	-	-
197,4	94,0	103,4	-	-
139,9	94,0	45,9	-	-
57,5	-	57,5	-	-
7,1	-	7,1	-	-
-	-	-	-	-
0,2	-	0,2	-	-
-	-	-	-	-
-	-	-	-	-
0,2	-	0,2	-	-
-	-	-	-	-
-	-	-	-	-
-	-	-	-	-



	Сельскохозяйственные организации	сельскохозяйственные организации, не относящиеся к субъектам малого предпринимательства
Структура площадей многолетних плодовых насаждений и ягодных культур по видам плодово-ягодных насаждений (в процентах от общей площади плодово-ягодных насаждений соответствующей категории организаций)		
семечковые культуры	46,7	53,6
косточковые культуры	49,0	45,9
орехоплодные культуры	4,0	-
субтропические культуры	0,2	0,5
цитрусовые культуры	-	-
ягодники	0,0	-
Площади виноградников - всего, га	16311,2	9931,1
Поголовье сельскохозяйственных животных, голов:		
Крупный рогатый скот - всего	134168	14784
Молочный и мясной крупный рогатый скот	134154	14784
в том числе:		
взрослое поголовье	80122	7401
из него коровы	68586	6152
молодняк (кроме телят до 1 года)	28570	4883
телята (до 1 года)	25462	2500
Молочный крупный рогатый скот	120873	14456
в том числе:		
взрослое поголовье	73303	7289
из него коровы	62997	6079
молодняк (кроме телят до 1 года)	25066	4748
из него нетели	5280	886
телята (до 1 года)	22504	2419
Мясной крупный рогатый скот	13281	328
в том числе:		
взрослое поголовье	6819	112
из него коровы	5589	73
молодняк (кроме телят до 1 года)	3504	135
телята (до 1 года)	2958	81
Волы	14	-
из общего поголовья крупного рогатого скота:		
буйволы	81	-
яки	20	-
Свиньи	-	-
в том числе:		
взрослое поголовье	-	-
в том числе основного стада	-	-
из него свиноматки основные	-	-



ОСНОВНЫЕ ИТОГИ ПЕРЕПИСИ

в том числе				Справочно: из графы 1 - сельско- хозяйственные организации с численностью работников свыше 250 человек
малые предприятия	из них		подсобные сельскохо- зяйственные предприятия несельскохо- зяйственных организаций	
	малые предприятия (без микропредприятий)	микро- предприятия		
44,8	31,1	49,5	-	76,9
49,9	59,3	46,7	-	23,1
5,1	9,5	3,6	-	-
0,2	-	0,2	-	-
-	-	-	-	-
0,0	-	0,0	-	-
5807,1	1533,0	4274,1	573,0	3519,6
119142	22227	96915	242	4298
119128	22220	96908	242	4298
72683	11033	61650	38	2157
62403	9554	52849	31	1988
23491	6550	16941	196	1488
22954	4637	18317	8	653
106245	20355	85890	172	4298
65991	10162	55829	23	2157
56900	8908	47992	18	1988
20177	6062	14115	141	1488
4389	1236	3153	5	195
20077	4131	15946	8	653
12883	1865	11018	70	-
6692	871	5821	15	-
5503	646	4857	13	-
3314	488	2826	55	-
2877	506	2371	-	-
14	7	7	-	-
81	-	81	-	-
20	-	20	-	-
-	-	-	-	-
-	-	-	-	-
-	-	-	-	-
-	-	-	-	-



ОСНОВНЫЕ ИТОГИ ПЕРЕПИСИ

	Сельскохозяйственные организации	сельскохозяйственные организации, не относящиеся к субъектам малого предпринимательства
молодняк	-	-
из него:		
молодняк старше 4 месяцев на откорме	-	-
поросята до 4 месяцев	-	-
Овцы и козы - всего	1758375	134304
Овцы	1692302	132874
в том числе:		
взрослое поголовье	1367879	97749
из него овцематки и ярки старше 1 года	1243649	91455
молодняк	324423	35125
Козы	66073	1430
в том числе:		
взрослое поголовье	52436	1194
из него козوماتки и козочки старше 1 года	41762	892
молодняк	13637	236
Птица - всего	1420424	393
Птица сельскохозяйственная - всего	1420419	393
в том числе:		
куры - всего	1415979	105
из них:		
куры-несушки	155833	54
петухи	14679	8
молодняк кур (всех возрастов)	1245467	43
куры яичных пород	200760	50
из них:		
куры-несушки	113253	34
из них промышленного стада	41027	-
петухи	11175	3
молодняк кур (всех возрастов)	76332	13
куры мясных и мясо-яичных пород	1215219	55
из них:		
куры-несушки	42580	20
петухи	3504	5
молодняк кур (всех возрастов)	1169135	30
из них бройлеры	1045496	-
утки	3010	-
гуси	27	-
индейки	1388	288
цесарки	15	-
Прочие виды птицы - всего	5	-
перепелки	-	-
фазаны	-	-



ОСНОВНЫЕ ИТОГИ ПЕРЕПИСИ

малые предприятия	в том числе		подсобные сельскохозяйственные предприятия несельскохозяйственных организаций	Справочно: из графы 1 - сельскохозяйственные организации с численностью работников свыше 250 человек
	из них			
	малые предприятия (без микропредприятий)	микропредприятия		
-	-	-	-	-
-	-	-	-	-
-	-	-	-	-
1623971	200991	1422980	100	5188
1559328	200241	1359087	100	5188
1270070	152543	1117527	60	3340
1152154	141048	1011106	40	2657
289258	47698	241560	40	1848
64643	750	63893	-	-
51242	465	50777	-	-
40870	369	40501	-	-
13401	285	13116	-	-
1418912	511413	907499	1119	-
1418907	511413	907494	1119	-
1414755	511413	903342	1119	-
154660	40972	113688	1119	-
14671	1028	13643	-	-
1245424	469413	776011	-	-
200710	87731	112979	-	-
113219	40972	72247	-	-
41027	40902	125	-	-
11172	815	10357	-	-
76319	45944	30375	-	-
1214045	423682	790363	1119	-
41441	-	41441	1119	-
3499	213	3286	-	-
1169105	423469	745636	-	-
1045496	324660	720836	-	-
3010	-	3010	-	-
27	-	27	-	-
1100	-	1100	-	-
15	-	15	-	-
5	-	5	-	-
-	-	-	-	-
-	-	-	-	-



ОСНОВНЫЕ ИТОГИ ПЕРЕПИСИ

	Сельскохозяйственные организации	сельскохозяйственные организации, не относящиеся к субъектам малого предпринимательства
страусы	5	-
Лошади	5736	507
в том числе:		
взрослое поголовье	4985	407
из него кобылы	1381	135
молодняк	751	100
Ослы	48	-
Мулы и лошаки	12	-
Олени северные	-	-
в том числе:		
взрослое поголовье	-	-
молодняк (всех возрастов)	-	-
из общего поголовья оленей - ездовые олени	-	-
Олени пятнистые	-	-
в том числе:		
взрослое поголовье	-	-
молодняк (всех возрастов)	-	-
Маралы	1498	-
в том числе:		
взрослое поголовье	1281	-
молодняк (всех возрастов)	217	-
Верблюды	70	-
в том числе:		
взрослое поголовье	60	-
из него верблюдицы	-	-
молодняк (всех возрастов)	10	-
Кролики домашние	51	-
Звери пушные (клеточного разведения):		
Лисицы	-	-
Песцы	3100	-
Норки	-	-
Нутрии	-	-
Соболи	-	-
Бобры	-	-
Ондатры	-	-
Хори	-	-
Пчелы медоносные (семьи), шт.	21363	50
Наличие сельскохозяйственной техники, шт.:		
Тракторы	2196	738
Комбайны:		
зерноуборочные	473	124
кукурузоуборочные	14	2



ОСНОВНЫЕ ИТОГИ ПЕРЕПИСИ

малые предприятия	в том числе		подсобные сельскохозяйственные предприятия несельскохозяйственных организаций	Справочно: из графы 1 - сельскохозяйственные организации с численностью работников свыше 250 человек
	из них			
	малые предприятия (без микропредприятий)	микропредприятия		
5	-	5	-	-
5228	808	4420	1	33
4577	613	3964	1	20
1246	205	1041	-	9
651	195	456	-	13
48	16	32	-	-
12	-	12	-	-
-	-	-	-	-
-	-	-	-	-
-	-	-	-	-
-	-	-	-	-
-	-	-	-	-
-	-	-	-	-
-	-	-	-	-
1498	1498	-	-	-
1281	1281	-	-	-
217	217	-	-	-
70	-	70	-	-
60	-	60	-	-
-	-	-	-	-
10	-	10	-	-
51	-	51	-	-
-	-	-	-	-
3100	-	3100	-	-
-	-	-	-	-
-	-	-	-	-
-	-	-	-	-
-	-	-	-	-
-	-	-	-	-
21313	55	21258	-	-
1443	614	829	15	166
349	180	169	-	16
12	10	2	-	-



ОСНОВНЫЕ ИТОГИ ПЕРЕПИСИ

	Сельскохозяйственные организации	сельскохозяйственные организации, не относящиеся к субъектам малого предпринимательства
льноуборочные	2	-
картофелеуборочные	-	-
кормоуборочные	75	19
Машины свеклоуборочные (без ботвоуборочных)	-	-
Установки доильные	118	20
Автомобили грузовые	878	319
Плуги	721	291
Косилки	368	99
Сеялки	493	133
В среднем на одну организацию:		
численность работников, человек ²⁾	10	41
общая земельная площадь, га	945,6	2062,5
площадь сельскохозяйственных угодий, га	834,8	1669,2
общая посевная площадь сельскохозяйственных культур под урожай 2016 г., га ³⁾	236,3	335,3
поголовье сельскохозяйственных животных, голов		
крупный рогатый скот	115	203
из него коровы	61	90
свиньи	-	-
птица	19728	98

1) Включая ягодники в междурядьях сада.

2) В расчете на одну организацию (без учета подсобных сельскохозяйственных предприятий несельскохозяйственных организаций), осуществляющую сельскохозяйственную деятельность в I полугодии 2016 года.

3) В расчете на одну организацию, имевшую общую посевную площадь.

4) В расчете на одну организацию, имевшую поголовье скота соответствующего вида.



ОСНОВНЫЕ ИТОГИ ПЕРЕПИСИ

малые предприятия	в том числе			подсобные сельскохозяйственные предприятия несельскохозяйственных организаций	Справочно: из графы 1 - сельскохозяйственные организации с численностью работников свыше 250 человек
	из них		микро-предприятия		
	малые предприятия (без микропредприятий)				
2	-	-	2	-	-
-	-	-	-	-	-
56	28	-	28	-	4
-	-	-	-	-	-
98	81	-	17	-	8
554	189	-	365	5	115
430	197	-	233	-	62
268	128	-	140	1	7
360	152	-	208	-	14
7	24	-	6	-	364
859,0	3966,9	-	645,3	192,1	3698,9
770,4	3606,1	-	575,4	174,1	3433,5
220,5	506,6	-	169,4	285,0	1125,1
109	278	-	96	61	860
59	121	-	54	16	398
-	-	-	-	-	-
21178	73059	-	15125	1119	-



4. ОСНОВНЫЕ ИТОГИ ВСЕРОССИЙСКОЙ СЕЛЬСКОХОЗЯЙСТВЕННОЙ ПЕРЕПИСИ ПО СЕЛЬСКОХОЗЯЙСТВЕННЫМ ОРГАНИЗАЦИЯМ В РАЗРЕЗЕ ОРГАНИЗАЦИОННО-ПРАВОВЫХ ФОРМ

(на 1 июля 2016 года)

Муниципальные образования Республики Дагестан

	Сельскохозяйственные организации	из них			
		хозяйственные товарищества и объединения	акционерные общества	производственные кооперативы	унитарные предприятия
Число организаций - всего	2037	401	19	1434	112
из них:					
осуществлявшие сельскохозяйственную деятельность в 2015 году	1629	334	17	1136	94
в процентах от общего числа соответствующей категории организаций	80,0	83,3	89,5	79,2	83,9
осуществлявшие сельскохозяйственную деятельность в I полугодии 2016 года	1604	325	17	1127	87
в процентах от общего числа соответствующей категории организаций	78,7	81,0	89,5	78,6	77,7
Численность работников, занятых в организациях, человек	15812	2835	784	9061	2483
из них занятых в сельскохозяйственном производстве	14848	2578	543	8773	2382
в том числе:					
постоянные работники	11687	1583	522	6989	2220
временные и сезонные работники	3161	995	21	1784	162
Общая земельная площадь, га	1926221,1	171828,3	30636,8	1511909,6	185499,0
из нее сельскохозяйственные угодья	1700538,0	160900,0	29076,0	1322651,4	162285,9
в том числе:					
пашня	209321,3	38896,5	10203,0	117166,2	40085,9
сенокосы	97526,2	4621,7	1711,0	71308,6	16353,5
пастбища	1330544,2	106252,8	15171,0	1105710,6	86524,3
многолетние насаждения	25130,6	6333,9	1389,0	6987,6	8558,0
залежь	38015,7	4795,1	602,0	21478,4	10764,2
Из общей площади сельскохозяйственных угодий фактически использовались, га	1483393,0	118466,2	26265,2	1185167,5	133726,6
в процентах от общей площади сельскохозяйственных угодий соответствующей категории организаций	87,2	73,6	90,3	89,6	82,4
Посевная площадь под урожай 2016 г. - всего, га	130181,9	26561,1	8706,0	77420,3	15349,5
в том числе:					
Зерновые и зернобобовые культуры - всего	67791,9	14097,3	3845,0	35974,9	12114,5
из них:					
пшеница	40552,0	6048,0	1801,0	21539,0	9723,0
рожь	100,0	-	-	100,0	-
ячмень	11507,0	1704,0	777,0	7378,0	1445,0
овес	1607,8	187,3	37,0	1177,0	206,5
кукуруза на зерно	1875,1	379,0	60,0	1299,9	20,0
просо	-	-	-	-	-
гречиха	-	-	-	-	-
рис	11673,0	5675,0	1170,0	4238,0	590,0
зернобобовые культуры	7,0	-	-	7,0	-



	Сельскохозяйственные организации	из них			
		хозяйственные товарищества и объединения	акционерные общества	производственные кооперативы	унитарные предприятия
из них:	-	-	-	-	-
горох	-	-	-	-	-
Технические культуры - всего	2360,1	5,0	-	1655,1	590,0
из них:					
лен-дольгунец	-	-	-	-	-
конопля среднерусская	-	-	-	-	-
сахарная свекла	-	-	-	-	-
масличные культуры - всего	2324,7	-	-	1624,7	590,0
из них:					
подсолнечник на зерно	2174,2	-	-	1474,2	590,0
лен-кудряш	100,5	-	-	100,5	-
соя	-	-	-	-	-
рапс	-	-	-	-	-
горчица	-	-	-	-	-
рыжик	50,0	-	-	50,0	-
эфирно-масличные культуры	-	-	-	-	-
лекарственные культуры	-	-	-	-	-
Картофель	188,2	61,0	30,0	96,5	-
Овощные и бахчевые культуры – всего	2450,2	638,5	50,0	1638,6	59,0
из них:					
овощи открытого грунта – всего	1038,2	270,5	50,0	623,6	30,0
в том числе:					
капуста, кроме цветной и брокколи	73,1	4,5	-	53,5	15,0
капуста цветная и брокколи	-	-	-	-	-
огурцы	83,0	-	-	83,0	-
помидоры	325,3	164,0	-	143,3	8,0
свекла столовая	22,4	-	-	18,4	-
морковь столовая	43,4	9,0	15,0	19,4	-
лук репчатый	249,0	30,0	15,0	183,0	-
чеснок	-	-	-	-	-
кабачки, патиссоны	-	-	-	-	-
продовольственные бахчевые культуры	1399,0	368,0	-	1002,0	29,0
Кормовые культуры - всего	57391,5	11759,3	4781,0	38055,2	2586,0
из них:					
травы однолетние	17905,6	2756,6	1073,0	12315,0	1691,0
травы многолетние	35067,0	8592,7	2868,0	22571,3	895,0
кормовые культуры на силос (без кукурузы)	123,0	-	-	123,0	-
кукуруза на корм	2506,9	379,0	840,0	1287,9	-
корнеплодные кормовые культуры, включая свеклу сахарную на корм скоту	21,0	1,0	-	20,0	-
Структура посевных площадей по видам сельскохозяйственных культур (в процентах от общей посевной площади соответствующей категории организаций)					
Зерновые и зернобобовые культуры - всего	52,1	53,1	44,2	46,5	78,9

	Сельскохозяйственные организации	из них			
		хозяйственные товарищества и объединения	акционерные общества	производственные кооперативы	унитарные предприятия
из них:					
пшеница	31,2	22,8	20,7	27,8	63,3
рожь	0,1	-	-	0,1	-
ячмень	8,8	6,4	8,9	9,5	9,4
овес	1,2	0,7	0,4	1,5	1,3
кукуруза на зерно	1,4	1,4	0,7	1,7	0,1
просо	-	-	-	-	-
гречиха	-	-	-	-	-
рис	9,0	21,4	13,4	5,5	3,8
зернобобовые культуры	0,0	-	-	0,0	-
из них:					
горох	-	-	-	-	-
Технические культуры - всего	1,8	0,0	-	2,1	3,8
из них:					
лен-долгунец	-	-	-	-	-
конопля среднерусская	-	-	-	-	-
сахарная свекла	-	-	-	-	-
масличные культуры - всего	1,8	-	-	2,1	3,8
из них:					
подсолнечник на зерно	1,7	-	-	1,9	3,8
лен-кудряш	0,1	-	-	0,1	-
соя	-	-	-	-	-
рапс	-	-	-	-	-
горчица	-	-	-	-	-
рыжик	0,0	-	-	0,1	-
эфирно-масличные культуры	-	-	-	-	-
лекарственные культуры	-	-	-	-	-
Картофель	0,1	0,2	0,3	0,1	-
Овощные и бахчевые культуры – всего	1,9	2,4	0,6	2,1	0,4
из них:					
овощи открытого грунта – всего	0,8	1,0	0,6	0,8	0,2
в том числе:					
капуста, кроме цветной и брокколи	0,1	0,0	-	0,1	0,1
капуста цветная и брокколи	-	-	-	-	-
огурцы	0,1	-	-	0,1	-
помидоры	0,2	0,6	-	0,2	0,1
свекла столовая	0,0	-	-	0,0	-
морковь столовая	0,0	0,0	0,2	0,0	-
лук репчатый	0,2	0,1	0,2	0,2	-
чеснок	-	-	-	-	-
кабачки, патиссоны	-	-	-	-	-
продовольственные бахчевые культуры	1,1	1,4	-	1,3	0,2
Кормовые культуры - всего	44,1	44,3	54,9	49,2	16,8
из них:					
травы однолетние	13,8	10,4	12,3	15,9	11,0
травы многолетние	26,9	32,4	32,9	29,2	5,8
кормовые культуры на силос (без кукурузы)	0,1	-	-	0,2	-



	Сельскохозяйствен- ные органи- зации	из них			
		хозяйствен- ные това- рищества и объедине- ния	акционер- ные обще- ства	производ- ственные коопера- тивы	унита- рные предп- риятия
кукуруза на корм	1,9	1,4	9,6	1,7	-
корнеплодные кормовые культуры, включая свеклу сахарную на корм скоту	0,0	0,0	-	0,0	-
Площади многолетних плодовых насаждений и ягодных культур - всего, га¹⁾	4915,2	635,6	89,0	2659,8	690,5
в том числе:					
семечковые культуры - всего	2294,9	214,0	25,8	1047,3	463,9
из них:					
яблоня	2090,7	204,6	24,3	942,2	429,4
груша	197,1	8,4	1,5	99,1	34,5
косточковые культуры - всего	2410,6	325,3	63,2	1541,8	223,6
из них:					
слива	522,2	171,6	1,2	237,2	35,7
вишня	122,3	7,9	-	86,6	16,2
черешня	510,0	5,2	11,0	358,1	50,4
абрикос	988,7	122,3	26,0	739,6	72,2
персик	177,2	17,2	25,0	47,3	45,6
алыча	90,2	1,1	-	73,0	3,5
орехоплодные культуры - всего	197,4	94,1	-	63,6	-
из них:					
грецкий орех	139,9	93,1	-	39,1	-
фундук	57,5	1,0	-	24,5	-
субтропические культуры	12,1	2,1	-	7,0	3,0
цитрусовые культуры	-	-	-	-	-
ягодники - всего ¹⁾	0,2	0,1	-	0,1	-
из них:					
земляника, клубника	-	-	-	-	-
малина, ежевика	-	-	-	-	-
смородина всех видов	0,2	0,1	-	0,1	-
крыжовник	-	-	-	-	-
рябина черноплодная	-	-	-	-	-
облепиха	-	-	-	-	-
Структура площадей многолетних плодовых насаждений и ягодных культур по видам плодово-ягодных насаждений (в процентах от общей площади плодово-ягодных насаждений соответствующей категории организаций)					
семечковые культуры	46,7	33,7	29,0	39,4	67,2
косточковые культуры	49,0	51,2	71,0	58,0	32,4
орехоплодные культуры	4,0	14,8	-	2,4	-
субтропические культуры	0,2	0,3	-	0,3	0,4
цитрусовые культуры	-	-	-	-	-
ягодники	0,0	0,0	-	0,0	-
Площади виноградников - всего, га	16311,2	5262,3	1295,6	2937,8	6770,7
Поголовье сельскохозяйственных животных, голов:					
Крупный рогатый скот - всего	134168	30720	5422	89670	4969

	Сельскохозяйственные организации	из них			
		хозяйственные товарищества и объединения	акционерные общества	производственные кооперативы	унитарные предприятия
Молочный и мясной крупный рогатый	134154	30720	5422	89656	4969
в том числе:					
взрослое поголовье	80122	19463	2804	53332	2336
из него коровы	68586	17091	2753	44871	1957
молодняк (кроме телят до 1 года)	28570	5673	1710	18564	1721
телята (до 1 года)	25462	5584	908	17760	912
Молочный крупный рогатый скот	120873	25656	5392	81884	4770
в том числе:					
взрослое поголовье	73303	16685	2789	49393	2272
из него коровы	62997	14916	2740	41531	1896
молодняк (кроме телят до 1 года)	25066	4543	1695	16508	1611
из него нетели	5280	1177	260	3346	249
телята (до 1 года)	22504	4428	908	15983	887
Мясной крупный рогатый скот	13281	5064	30	7772	199
в том числе:					
взрослое поголовье	6819	2778	15	3939	64
из него коровы	5589	2175	13	3340	61
молодняк (кроме телят до 1 года)	3504	1130	15	2056	110
телята (до 1 года)	2958	1156	-	1777	25
Волы	14	-	-	14	-
из общего поголовья крупного рогатого скота:					
буйволы	81	81	-	-	-
яки	20	-	-	20	-
Свиньи	-	-	-	-	-
в том числе:					
взрослое поголовье	-	-	-	-	-
в том числе основного стада	-	-	-	-	-
из него свиноматки основные	-	-	-	-	-
молодняк	-	-	-	-	-
из него:					
молодняк старше 4 месяцев на откорме	-	-	-	-	-
поросята до 4 месяцев	-	-	-	-	-
Овцы и козы - всего	1758375	335061	3162	1340402	42057
Овцы	1692302	314190	3162	1302311	40647
в том числе:					
взрослое поголовье	1367879	249420	2744	1060413	29008
из него овцематки и ярки старше 1 года	1243649	227602	2597	961996	27294
молодняк	324423	64770	418	241898	11639
Козы	66073	20871	-	38091	1410
в том числе:					
взрослое поголовье	52436	16592	-	30469	1176
из него козоматки и козочки старше 1 года	41762	13923	-	23307	892
молодняк	13637	4279	-	7622	234
Птица - всего	1420424	884141	53934	171025	-
Птица сельскохозяйственная - всего	1420419	884141	53934	171020	-



ОСНОВНЫЕ ИТОГИ ПЕРЕПИСИ

	Сельскохозяйствен- ные органи- зации	из них			
		хозяйствен- ные това- рищества и объедине- ния	акционер- ные обще- ства	производ- ственные коопера- тивы	унита- рные предп- риятия
в том числе:					
куры - всего	1415979	883701	53934	167020	-
из них:					
куры-несушки	155833	81553	-	72961	-
петухи	14679	4215	-	10459	-
молодняк кур (всех возрастов)	1245467	797933	53934	83600	-
куры яичных пород	200760	42468	45944	112143	-
из них:					
куры-несушки	113253	41396	-	71657	-
из них промышленного стада	41027	40982	-	45	-
петухи	11175	874	-	10296	-
молодняк кур (всех возрастов)	76332	198	45944	30190	-
куры мясных и мясо-яичных пород	1215219	841233	7990	54877	-
из них:					
куры-несушки	42580	40157	-	1304	-
петухи	3504	3341	-	163	-
молодняк кур (всех возрастов)	1169135	797735	7990	53410	-
из них бройлеры	1045496	685776	7990	41730	-
утки	3010	10	-	3000	-
гуси	27	27	-	-	-
индейки	1388	388	-	1000	-
цесарки	15	15	-	-	-
Прочие виды птицы - всего	5	-	-	5	-
перепелки	-	-	-	-	-
фазаны	-	-	-	-	-
страусы	5	-	-	5	-
Лошади	5736	1046	52	4393	81
в том числе:					
взрослое поголовье	4985	895	32	3815	80
из него кобылы	1381	265	19	1086	10
молодняк	751	151	20	578	1
Ослы	48	-	-	48	-
Мулы и лошаки	12	2	-	10	-
Олени северные	-	-	-	-	-
в том числе:					
взрослое поголовье	-	-	-	-	-
молодняк (всех возрастов)	-	-	-	-	-
из общего поголовья оленей - ездовые олени	-	-	-	-	-
Олени пятнистые	-	-	-	-	-
в том числе:					
взрослое поголовье	-	-	-	-	-
молодняк (всех возрастов)	-	-	-	-	-
Маралы	1498	1498	-	-	-
в том числе:					
взрослое поголовье	1281	1281	-	-	-
молодняк (всех возрастов)	217	217	-	-	-
Верблюды	70	-	-	70	-



ОСНОВНЫЕ ИТОГИ ПЕРЕПИСИ

	Сельскохозяйственные организации	из них			
		хозяйственные товарищества и объединения	акционерные общества	производственные кооперативы	унитарные предприятия
в том числе:					
взрослое поголовье	60	-	-	60	-
из него верблюдицы	-	-	-	-	-
молодняк (всех возрастов)	10	-	-	10	-
Кролики домашние	51	-	-	51	-
Звери пушные (клеточного разведения):					
Песцы	3100	-	-	3100	-
Пчелы медоносные (семьи), шт.	21363	1460	-	4733	-
Наличие сельскохозяйственной техники, шт.:					
Тракторы	2196	383	120	1189	450
Комбайны:					
зерноуборочные	473	98	19	255	90
кукурузоуборочные	14	4	-	10	-
льнауборочные	2	1	-	1	-
картофелеуборочные	-	-	-	-	-
кормоуборочные	75	5	7	53	10
Машины свеклоуборочные (без ботвоуборочных)	-	-	-	-	-
Установки доильные	118	47	15	48	8
Автомобили грузовые	878	162	94	419	171
Плуги	721	109	40	359	198
Косилки	368	62	13	231	60
Сеялки	493	95	15	276	100
В среднем на одну организацию:					
численность работников, человек ²⁾	9,9	8,8	52,3	8,0	28,5
общая земельная площадь, га	945,6	428,5	1612,5	1054,3	1656,2
площадь сельскохозяйственных угодий, га	834,8	401,2	1530,3	922,4	1449,0
общая посевная площадь сельскохозяйственных культур под урожай 2016 г., га ³⁾	236,3	268,3	791,5	213,9	239,8
поголовье сельскохозяйственных животных, голов ⁴⁾ :					
крупный рогатый скот	115	137	602	104	104
из него коровы	61	78	306	54	44
свиньи	-	-	-	-	-
птица	19728	26792	53934	5183	-

1) Включая ягодники в междурядьях сада.

2) В расчете на одну организацию, без учета подсобных сельскохозяйственных предприятий несельскохозяйственных организаций, осуществлявшую сельскохозяйственную деятельность в I полугодии 2016 года.

3) В расчете на одну организацию, имевшую общую посевную площадь.

4) В расчете на одну организацию, имевшую поголовье скота соответствующего вида.



5. СТРУКТУРА ОСНОВНЫХ ПОКАЗАТЕЛЕЙ ВСЕРОССИЙСКОЙ

(на 1 июля 2016 года; в процентах от всех

Муниципальные образования Республики Дагестан

	Сельскохозяйственные организации, не относящиеся к субъектам малого предпринимательства	Малые предприятия
Общая земельная площадь	16,1	83,9
из нее сельскохозяйственные угодья	14,7	85,2
в том числе:		
пашня	24,8	75,1
сенокосы	23,4	76,6
пастбища	11,4	88,6
многолетние насаждения	49,0	48,1
залежь	29,8	70,2
Посевная площадь под урожай 2016 г. - всего	19,3	80,5
в том числе:		
Зерновые и зернобобовые культуры - всего	24,2	75,8
из них:		
пшеница	29,5	70,5
рожь	-	100,0
ячмень	23,5	76,5
овес	15,1	84,9
кукуруза на зерно	1,1	98,9
просо	-	-
гречиха	-	-
рис	11,3	88,7
зернобобовые культуры	-	100,0
из них:		
горох	-	-
Технические культуры - всего	27,1	72,9
из них:		
лен-долгунец	-	-
конопля среднерусская	-	-
сахарная свекла	-	-
масличные культуры - всего	27,5	72,5
из них:		
подсолнечник на зерно	27,1	72,9
лен-кудряш	-	100,0
соя	-	-
рапс	-	-
горчица	-	-
рыжик	100,0	-
эфирно-масличные культуры	-	-
лекарственные культуры	-	-
Картофель	-	100,0
Овощные и бахчевые культуры – всего	4,5	95,5



СЕЛЬСКОХОЗЯЙСТВЕННОЙ ПЕРЕПИСИ ПО СЕЛЬСКОХОЗЯЙСТВЕННЫМ ОРГАНИЗАЦИЯМ
 сельскохозяйственных организаций)

в том числе		Подсобные сельскохозяйственные предприятия несельскохозяйственных организаций	Сельскохо- зяйственные организации с численностью работников свыше 250 чел.
малые предприятия (без микропредприятий)	микро- предприятия		
24,9	59,0	0,1	1,3
25,7	59,6	0,1	1,4
26,0	49,1	0,1	3,4
27,2	49,4	0,0	1,0
25,8	62,8	0,0	0,9
11,4	36,7	2,9	14,3
26,0	44,2	-	1,9
28,0	52,4	0,2	4,3
25,0	50,8	-	4,4
20,2	50,3	-	5,0
-	100,0	-	-
23,7	52,9	-	3,0
8,1	76,7	-	2,3
41,2	57,7	-	-
-	-	-	-
-	-	-	-
42,1	46,6	-	5,1
-	100,0	-	-
-	-	-	-
22,3	50,6	-	-
-	-	-	-
-	-	-	-
-	-	-	-
21,3	51,1	-	-
22,8	50,1	-	-
-	100,0	-	-
-	-	-	-
-	-	-	-
-	-	-	-
-	-	-	-
-	-	-	-
-	-	-	-
72,8	27,2	-	-
18,4	77,1	-	0,1



ОСНОВНЫЕ ИТОГИ ПЕРЕПИСИ

	Сельскохозяйственные организации, не относящиеся к субъектам малого предпринимательства	Малые предприятия
из них:		
овощи открытого грунта – всего	3,0	97,0
в том числе:		
капуста, кроме цветной и брокколи	20,5	79,5
капуста цветная и брокколи	-	-
огурцы	-	100,0
помидоры	2,9	97,1
свекла столовая	-	100,0
морковь столовая	-	100,0
лук репчатый	-	100,0
чеснок	-	-
кабачки, патиссоны	-	-
продовольственные бахчевые культуры	5,6	94,4
Кормовые культуры - всего	14,0	85,5
из них:		
травы однолетние	17,3	82,7
травы многолетние	10,3	88,9
кормовые культуры на силос (без кукурузы)	-	100,0
кукуруза на корм	31,1	68,9
корнеплодные кормовые культуры, включая свеклу сахарную на корм скоту	-	100,0
Площади многолетних плодовых насаждений и ягодных культур - всего	20,9	79,1
в том числе:		
семенковые культуры - всего	24,1	75,9
из них:		
яблоня	23,9	76,1
груша	27,1	72,9
косточковые культуры - всего	19,6	80,4
из них:		
слива	7,3	92,7
вишня	13,2	86,8
черешня	11,1	88,9
абрикос	29,5	70,5
персик	26,9	73,1
алыча	24,9	75,1
орехоплодные культуры - всего	-	100,0
из них:		
грецкий орех	-	100,0
фундук	-	100,0
субтропические культуры	41,3	58,7
цитрусовые культуры	-	-
ягодники - всего ¹⁾	-	100,0
из них:		
земляника, клубника	-	-



ОСНОВНЫЕ ИТОГИ ПЕРЕПИСИ

в том числе		Подсобные сельскохозяйственные предприятия несельскохозяйственных организаций	Сельскохо- зяйственные организации с численностью работников свыше 250 чел.
малые предприятия (без микропредприятий)	микро- предприятия		
29,1	67,9	-	0,1
-	79,5	-	-
-	-	-	-
-	100,0	-	-
32,3	64,9	-	0,4
17,9	82,1	-	-
55,3	44,7	-	-
39,0	61,0	-	-
-	-	-	-
-	-	-	-
10,0	84,3	-	-
32,1	53,5	0,5	4,5
24,4	58,3	-	2,4
36,1	52,9	0,8	4,0
28,5	71,5	-	-
29,6	39,2	-	31,1
-	100,0	-	-
20,1	59,0	-	0,3
13,4	62,6	-	0,4
13,5	62,7	-	0,5
9,6	63,2	-	-
24,3	56,1	-	0,1
25,6	67,1	-	0,2
74,4	12,3	-	-
31,5	57,5	-	-
14,6	55,9	-	0,1
16,9	56,2	-	0,6
28,8	46,2	-	-
47,6	52,4	-	-
67,2	32,8	-	-
-	100,0	-	-
-	58,7	-	-
-	-	-	-
-	100,0	-	-
-	-	-	-



ОСНОВНЫЕ ИТОГИ ПЕРЕПИСИ

	Сельскохозяйственные организации, не относящиеся к субъектам малого предпринимательства	Малые предприятия
малина, ежевика	-	-
смородина всех видов	-	100,0
рябина черноплодная	-	-
облепиха	-	-
Площади виноградников - всего	60,9	35,6
из них:		
винных сортов	63,7	32,3
столово-винных сортов	43,7	54,7
столово-кишмишных сортов	12,5	-
столовых сортов	73,5	26,1
Поголовье сельскохозяйственных животных:		
Крупный рогатый скот - всего	11,0	88,8
Молочный и мясной крупный рогатый скот	11,0	88,8
в том числе:		
взрослое поголовье	9,2	90,7
из него коровы	9,0	91,0
молодняк (кроме телят до 1 года)	17,1	82,2
телята (до 1 года)	9,8	90,2
Молочный крупный рогатый скот	12,0	87,9
в том числе:		
взрослое поголовье	9,9	90,0
из него коровы	9,6	90,3
молодняк (кроме телят до 1 года)	18,9	80,5
из него нетели	16,8	83,1
телята (до 1 года)	10,7	89,2
Мясной крупный рогатый скот	2,5	97,0
в том числе:		
взрослое поголовье	1,6	98,1
из него коровы	1,3	98,5
молодняк (кроме телят до 1 года)	3,9	94,6
телята (до 1 года)	2,7	97,3
Волы	-	100,0
из общего поголовья крупного рогатого скота:		
буйволы	-	100,0
яки	-	100,0
Свиньи	-	-
в том числе:		
взрослое поголовье	-	-
в том числе основного стада	-	-
из него свиноматки основные	-	-
молодняк	-	-
из него:		
молодняк старше 4 месяцев на откорме	-	-
поросята до 4 месяцев	-	-



ОСНОВНЫЕ ИТОГИ ПЕРЕПИСИ

в том числе		Подсобные сельскохозяйственные предприятия несельскохозяйственных организаций	Сельскохозяйственные организации с численностью работников свыше 250 чел.
малые предприятия (без микропредприятий)	микро- предприятия		
-	-	-	-
-	100,0	-	-
-	-	-	-
-	-	-	-
9,4	26,2	3,5	21,6
7,6	24,7	4,0	22,9
14,4	40,3	1,6	12,2
-	-	87,5	-
14,9	11,1	0,4	27,5
16,6	72,2	0,2	3,2
16,6	72,2	0,2	3,2
13,8	76,9	0,0	2,7
13,9	77,1	0,0	2,9
22,9	59,3	0,7	5,2
18,2	71,9	0,0	2,6
16,8	71,1	0,1	3,6
13,9	76,2	0,0	2,9
14,1	76,2	0,0	3,2
24,2	56,3	0,6	5,9
23,4	59,7	0,1	3,7
18,4	70,9	0,0	2,9
14,0	83,0	0,5	-
12,8	85,4	0,2	-
11,6	86,9	0,2	-
13,9	80,7	1,6	-
17,1	80,2	-	-
50,0	50,0	-	-
-	100,0	-	-
-	100,0	-	-
-	-	-	-
-	-	-	-
-	-	-	-
-	-	-	-
-	-	-	-
-	-	-	-
-	-	-	-



ОСНОВНЫЕ ИТОГИ ПЕРЕПИСИ

	Сельскохозяйственные организации, не относящиеся к субъектам малого предпринимательства	Малые предприятия
Овцы и козы - всего	7,6	92,4
Овцы	7,9	92,1
в том числе:		
взрослое поголовье	7,1	92,8
из него овцематки и ярки старше 1 года	7,4	92,6
молодняк	10,8	89,2
Козы	2,2	97,8
в том числе:		
взрослое поголовье	2,3	97,7
из него козоматки и козочки старше 1 года	2,1	97,9
молодняк	1,7	98,3
Птица - всего	0,0	99,9
Птица сельскохозяйственная - всего	0,0	99,9
в том числе:		
куры - всего	0,0	99,9
из них:		
куры-несушки	0,0	99,2
петухи	0,1	99,9
молодняк кур (всех возрастов)	0,0	100,0
куры яичных пород	0,0	100,0
из них:		
куры-несушки	0,0	100,0
из них промышленного стада	-	100,0
петухи	0,0	100,0
молодняк кур (всех возрастов)	0,0	100,0
куры мясных и мясо-яичных пород	0,0	99,9
из них:		
куры-несушки	0,0	97,3
петухи	0,1	99,9
молодняк кур (всех возрастов)	0,0	100,0
из них бройлеры	-	100,0
утки	-	100,0
гуси	-	100,0
индейки	20,7	79,3
цесарки	-	100,0
Прочие виды птицы - всего	-	100,0
перепелки	-	-
фазаны	-	-
страусы	-	100,0
Лошади	8,8	91,1
в том числе:		
взрослое поголовье	8,2	91,8
из него кобылы	9,8	90,2
молодняк	13,3	86,7



ОСНОВНЫЕ ИТОГИ ПЕРЕПИСИ

в том числе		Подсобные сельскохозяйственные предприятия несельскохозяйственных организаций	Сельскохозяйственные организации с численностью работников свыше 250 чел.
малые предприятия (без микропредприятий)	микро- предприятия		
11,4	80,9	0,0	0,3
11,8	80,3	0,0	0,3
11,2	81,7	0,0	0,2
11,3	81,3	0,0	0,2
14,7	74,5	0,0	0,6
1,1	96,7	-	-
0,9	96,8	-	-
0,9	97,0	-	-
2,1	96,2	-	-
36,0	63,9	0,1	-
36,0	63,9	0,1	-
36,1	63,8	0,1	-
26,3	73,0	0,7	-
7,0	92,9	-	-
37,7	62,3	-	-
43,7	56,3	-	-
36,2	63,8	-	-
99,7	0,3	-	-
7,3	92,7	-	-
60,2	39,8	-	-
34,9	65,0	0,1	-
-	97,3	2,6	-
6,1	93,8	-	-
36,2	63,8	-	-
31,1	68,9	-	-
-	100,0	-	-
-	100,0	-	-
-	79,3	-	-
-	100,0	-	-
-	100,0	-	-
-	-	-	-
-	-	-	-
-	100,0	-	-
14,1	77,1	0,0	0,6
12,3	79,5	0,0	0,4
14,8	75,4	-	0,7
26,0	60,7	-	1,7



ОСНОВНЫЕ ИТОГИ ПЕРЕПИСИ

	Сельскохозяйственные организации, не относящиеся к субъектам малого предпринимательства	Малые предприятия
Ослы	-	100,0
Мулы и лошаки	-	100,0
Олени северные	-	-
в том числе:		
взрослое поголовье	-	-
молодняк (всех возрастов)	-	-
из общего поголовья оленей - ездовые олени	-	-
Олени пятнистые	-	-
в том числе:		
взрослое поголовье	-	-
молодняк (всех возрастов)	-	-
Маралы	-	100,0
в том числе:		
взрослое поголовье	-	100,0
молодняк (всех возрастов)	-	100,0
Верблюды	-	100,0
в том числе:		
взрослое поголовье	-	100,0
из него верблюдицы	-	-
молодняк (всех возрастов)	-	100,0
Кролики домашние	-	100,0
Звери пушные (клеточного разведения):		
Песцы	-	100,0
Пчелы медоносные (семьи)	0,2	99,8
Наличие сельскохозяйственной техники:	-	-
Тракторы:	33,6	65,7
Комбайны:	-	-
зерноуборочные	26,2	73,8
кукурузоуборочные	14,3	85,7
льнауборочные	-	100,0
картофелеуборочные	-	-
кормоуборочные	25,3	74,7
Машины свеклоуборочные (без ботвоуборочных)	-	-
Установки доильные	16,9	83,1
Автомобили грузовые	36,3	63,1
Плуги	40,4	59,6
Косилки	26,9	72,8
Сеялки	27,0	73,0



ОСНОВНЫЕ ИТОГИ ПЕРЕПИСИ

в том числе		Подсобные сельскохозяйственные предприятия несельскохозяйственных организаций	Сельскохо- зяйственные организации с численностью работников свыше 250 чел.
малые предприятия (без микропредприятий)	микро- предприятия		
33,3	66,7	-	-
-	100,0	-	-
-	-	-	-
-	-	-	-
-	-	-	-
-	-	-	-
-	-	-	-
-	-	-	-
100,0	-	-	-
100,0	-	-	-
100,0	-	-	-
-	100,0	-	-
-	100,0	-	-
-	-	-	-
-	100,0	-	-
-	100,0	-	-
-	100,0	-	-
-	100,0	-	-
0,3	99,5	-	-
-	-	-	-
28,0	37,8	0,7	7,6
-	-	-	-
38,1	35,7	-	3,4
71,4	14,3	-	-
-	100,0	-	-
-	-	-	-
37,3	37,3	-	5,3
-	-	-	-
68,6	14,4	-	6,8
21,5	41,6	0,6	13,1
27,3	32,3	-	8,6
34,8	38,0	0,3	1,9
30,8	42,2	-	2,8



**6. ОСНОВНЫЕ ИТОГИ ВСЕРОССИЙСКОЙ СЕЛЬСКОХОЗЯЙСТВЕННОЙ
И ИНДИВИДУАЛЬНЫМ**

(на 1 июля 2016 года)

Муниципальные образования Республики Дагестан

	Крестьянские (фермерские) хозяйства и индивидуальные предприниматели	крестьянские (фермерские) хозяйства
Число хозяйств - всего	10585	7691
из них:		
осуществлявшие сельскохозяйственную деятельность в 2015 году	7292	5414
в процентах от общего числа соответствующей категории хозяйств	68,9	70,4
осуществлявшие сельскохозяйственную деятельность в I полугодии 2016 года	6818	4944
в процентах от общего числа соответствующей категории хозяйств	64,4	64,3
Численность работников, занятых в хозяйствах, человек	19806	15473
из них занятых в сельскохозяйственном производстве	18214	14424
в том числе:		
члены КФХ (включая главу хозяйства), индивидуальные предприниматели	10491	8733
члены семей глав хозяйств, не зарегистрированные как члены крестьянского (фермерского) хозяйства, помогающие члены семей индивидуальных предпринимателей	3991	3047
наемные работники, занятые на постоянной основе	917	768
временные и сезонные работники	2815	1876
Общая земельная площадь, га	789113,1	701420,5
из нее сельскохозяйственные угодья	786538,1	700198,1
в том числе:		
пашня	69493,9	49324,0
сенокосы	33317,9	26802,1
пастбища	673315,2	615397,2
многолетние насаждения	9188,9	7787,8
залежь	1222,2	887,0
Из общей площади сельскохозяйственных угодий фактически использовались, га	566360,4	496979,7
в процентах от общей площади сельскохозяйственных угодий соответствующей категории хозяйств	72,0	71,0
Посевная площадь под урожай 2016 г. - всего, га	54778,2	40318,1



**ПЕРЕПИСИ ПО КРЕСТЬЯНСКИМ (ФЕРМЕРСКИМ) ХОЗЯЙСТВАМ
ПРЕДПРИНИМАТЕЛЯМ**

в том числе			Справочно:	
из них		индивидуальные предприниматели	из графы 1 - хозяйства с	
юридические лица	главы крестьянских (фермерских) хозяйств		до 16 человек	16-100 человек
274	7417	2894	6774	43
180	5234	1878	6531	42
65,7	70,6	64,9	96,4	97,7
186	4758	1874	6774	43
67,9	64,1	64,8	100,0	100,0
673	14800	4333	18525	1081
585	13839	3790	17018	996
451	8282	1758	10218	123
85	2962	944	3889	102
32	736	149	794	73
17	1859	939	2117	698
45859,1	655561,4	87692,6	757818,8	8028,6
45799,7	654398,4	86340,0	757207,7	8024,6
3742,8	45581,2	20169,9	65814,9	2114,4
1864,2	24937,9	6515,8	28372,2	119,6
36038,3	579358,9	57918,0	654592,8	4778,0
4144,1	3643,7	1401,1	8111,8	1010,2
10,3	876,7	335,2	316,0	2,4
25095,5	471884,2	69380,7	553303,5	5563,1
54,8	72,1	80,4	73,1	69,3
3693,4	36624,7	14460,1	52737,7	2040,5



ОСНОВНЫЕ ИТОГИ ПЕРЕПИСИ

	Крестьянские (фермерские) хозяйства и индивидуальные предприниматели	крестьянские (фермерские) хозяйства
в том числе:		
Зерновые и зернобобовые культуры - всего	23245,9	19866,9
из них:		
пшеница	14016,5	13304,4
рожь	120,0	120,0
ячмень	4527,2	3983,6
овес	863,0	548,1
кукуруза на зерно	667,5	600,4
просо	-	-
гречиха	-	-
рис	2928,9	1198,3
зернобобовые культуры	15,2	9,3
из них:		
горох	0,3	0,3
Технические культуры - всего	451,6	451,6
из них:		
лен-долгунец	-	-
конопля среднерусская	-	-
сахарная свекла	-	-
масличные культуры - всего	438,1	438,1
из них:		
подсолнечник на зерно	438,1	438,1
лен-кудряш	-	-
соя	-	-
рапс	-	-
горчица	-	-
рыжик	-	-
эфирно-масличные культуры	-	-
лекарственные культуры	-	-
Картофель	78,0	70,5
Овощные и бахчевые культуры – всего	3031,7	2636,3
из них:		
овощи открытого грунта – всего	601,4	261,9
в том числе:		
капуста, кроме цветной и брокколи	19,8	14,4
капуста цветная и брокколи	-	-
огурцы	33,2	23,4
помидоры	133,9	45,7
свекла столовая	0,2	0,2
морковь столовая	3,2	3,2
лук репчатый	68,4	47,6
чеснок	8,1	8,1
кабачки, патиссоны	-	-
продовольственные бахчевые культуры	2424,3	2368,4
Кормовые культуры - всего	27971,0	17292,8



ОСНОВНЫЕ ИТОГИ ПЕРЕПИСИ

В том числе			Справочно:	
из них		индивидуальные предприниматели	из графы 1 - хозяйства с	
юридические лица	главы крестьянских (фермерских) хозяйств		до 16 человек	16-100 человек
1392,2	18474,7	3379,1	22092,9	1153,0
910,0	12394,4	712,2	13521,5	495,0
-	120,0	-	120,0	-
270,0	3713,6	543,6	4172,2	355,0
100,5	447,6	314,9	850,0	13,0
1,7	598,6	67,1	642,4	25,0
-	-	-	-	-
-	-	-	-	-
110,0	1088,3	1730,6	2763,9	165,0
-	9,3	5,9	15,2	-
-	0,3	-	0,3	-
-	451,6	-	436,6	15,0
-	-	-	-	-
-	-	-	-	-
-	-	-	-	-
-	438,1	-	423,1	15,0
-	438,1	-	423,1	15,0
-	-	-	-	-
-	-	-	-	-
-	-	-	-	-
-	-	-	-	-
-	-	-	-	-
-	-	-	-	-
-	-	-	-	-
-	-	-	-	-
4,8	65,8	7,5	72,8	5,2
859,9	1776,4	395,4	2993,4	38,3
4,9	257,0	339,5	577,1	24,3
4,6	9,7	5,4	19,7	0,1
-	-	-	-	-
-	23,4	9,8	32,1	1,0
-	45,7	88,2	130,8	3,1
-	0,2	-	0,2	-
0,1	3,1	-	3,2	0,0
0,0	47,6	20,8	48,4	20,0
-	8,1	0,0	8,1	0,0
-	-	-	-	-
855,0	1513,4	55,9	2410,3	14,0
1436,5	15856,3	10678,2	27142,0	829,0



ОСНОВНЫЕ ИТОГИ ПЕРЕПИСИ

	Крестьянские (фермерские) хозяйства и индивидуальные предприниматели	крестьянские (фермерские) хозяйства
из них:		
травы однолетние	11059,1	9456,3
травы многолетние	15660,6	7213,3
кормовые культуры на силос (без кукурузы)	-	-
кукуруза на корм	252,2	242,4
корнеплодные кормовые культуры, включая свеклу сахарную на корм скоту	381,5	296,5
Структура посевных площадей по видам сельскохозяйственных культур (в процентах от общей посевной площади соответствующей категории хозяйств)		
Зерновые и зернобобовые культуры - всего	42,4	49,3
из них:		
пшеница	25,6	33,0
рожь	0,2	0,3
ячмень	8,3	9,9
овес	1,6	1,4
кукуруза на зерно	1,2	1,5
просо	-	-
гречиха	-	-
рис	5,3	3,0
зернобобовые культуры	0,0	0,0
из них:		
горох	0,0	0,0
Технические культуры - всего	0,8	1,1
из них:		
лен-долгунец	-	-
конопля срднерусская	-	-
сахарная свекла	-	-
масличные культуры - всего	0,8	1,1
из них:		
подсолнечник на зерно	0,8	1,1
лен-кудряш	-	-
соя	-	-
рапс	-	-
горчица	-	-
рыжик	-	-
эфирно-масличные культуры	-	-
лекарственные культуры	-	-
Картофель	0,1	0,2
Овощные и бахчевые культуры – всего	5,5	6,5
из них:		
овощи открытого грунта – всего	1,1	0,6
в том числе:		
капуста, кроме цветной и брокколи	0,0	0,0
капуста цветная и брокколи	-	-



ОСНОВНЫЕ ИТОГИ ПЕРЕПИСИ

В том числе			Справочно:	
из них		индивидуальные предприниматели	из графы 1 - хозяйства с	
юридические лица	главы крестьянских (фермерских) хозяйств		до 16 человек	16-100 человек
1266,0	8190,3	1602,8	10938,1	121,0
170,0	7043,3	8447,3	14952,6	708,0
-	-	-	-	-
0,0	242,4	9,8	252,2	-
-	296,5	85,0	381,5	-
37,7	50,4	23,4	41,9	56,5
24,6	33,8	4,9	25,6	24,3
-	0,3	-	0,2	-
7,3	10,1	3,8	7,9	17,4
2,7	1,2	2,2	1,6	0,6
0,0	1,6	0,5	1,2	1,2
-	-	-	-	-
-	-	-	-	-
3,0	3,0	12,0	5,2	8,1
-	0,0	0,0	0,0	-
-	0,0	-	0,0	-
-	1,2	-	0,8	0,7
-	-	-	-	-
-	-	-	-	-
-	-	-	-	-
-	1,2	-	0,8	0,7
-	1,2	-	0,8	0,7
-	-	-	-	-
-	-	-	-	-
-	-	-	-	-
-	-	-	-	-
-	-	-	-	-
-	-	-	-	-
-	-	-	-	-
0,1	0,2	0,1	0,1	0,3
23,3	4,9	2,7	5,7	1,9
0,1	0,7	2,3	1,1	1,2
0,1	0,0	0,0	0,0	0,0
-	-	-	-	-



ОСНОВНЫЕ ИТОГИ ПЕРЕПИСИ

	Крестьянские (фермерские) хозяйства и индивидуальные предприниматели	крестьянские (фермерские) хозяйства
огурцы	0,1	0,1
помидоры	0,2	0,1
свекла столовая	0,0	0,0
морковь столовая	0,0	0,0
лук репчатый	0,1	0,1
чеснок	0,0	0,0
кабачки, патиссоны	-	-
продовольственные бахчевые культуры	4,4	5,9
Кормовые культуры - всего	51,1	42,9
из них:		
травы однолетние	20,2	23,5
травы многолетние	28,6	17,9
кормовые культуры на силос (без кукурузы)	-	-
кукуруза на корм	0,5	0,6
корнеплодные кормовые культуры, включая свеклу сахарную на корм скоту	0,7	0,7
Площади многолетних плодовых насаждений и ягодных культур - всего, га	2203,6	1856,5
в том числе:		
семечковые культуры - всего	794,3	634,5
из них:		
яблоня	694,3	568,2
груша	97,3	63,6
косточковые культуры - всего	920,9	794,5
из них:		
слива	478,1	424,5
вишня	23,8	11,6
черешня	127,8	111,0
абрикос	163,4	144,1
персик	81,9	60,0
алыча	45,0	42,6
орехоплодные культуры - всего	439,4	384,7
из них:		
грецкий орех	126,0	102,9
фундук	312,4	281,8
субтропические культуры	37,3	31,1
цитрусовые культуры	0,8	0,8
ягодники - всего ¹⁾	11,0	11,0
из них:		
земляника, клубника	9,1	9,1
малина, ежевика	1,3	1,3
смородина всех видов	0,2	0,2
крыжовник	-	-
рябина черноплодная	-	-
облепиха	0,4	0,4



ОСНОВНЫЕ ИТОГИ ПЕРЕПИСИ

В том числе			Справочно:	
из них		индивидуальные предприниматели	из графы 1 - хозяйства с	
юридические лица	главы крестьянских (фермерских) хозяйств		до 16 человек	16-100 человек
-	0,1	0,1	0,1	0,0
-	0,1	0,6	0,2	0,1
-	0,0	-	0,0	-
0,0	0,0	-	0,0	0,0
0,0	0,1	0,1	0,1	1,0
-	0,0	0,0	0,0	0,0
-	-	-	-	-
23,1	4,1	0,4	4,6	0,7
38,9	43,3	73,8	51,5	40,6
34,3	22,4	11,1	20,7	5,9
4,6	19,2	58,4	28,4	34,7
-	-	-	-	-
0,0	0,7	0,1	0,5	-
-	0,8	0,6	0,7	-
116,3	1740,2	347,1	1945,6	258,0
51,4	583,0	159,8	713,9	80,4
39,0	529,2	126,1	643,0	51,3
12,2	51,3	33,7	68,2	29,1
41,3	753,2	126,3	770,1	150,8
16,1	408,4	53,6	412,3	65,8
2,3	9,2	12,2	12,1	11,7
1,4	109,6	16,8	78,4	49,4
8,0	136,2	19,3	151,2	12,2
5,6	54,4	21,9	70,2	11,7
7,7	34,9	2,4	45,0	-
21,9	362,8	54,8	420,4	19,0
11,3	91,6	23,1	107,0	19,0
10,6	271,2	30,7	312,4	-
0,9	30,2	6,2	37,3	-
0,8	-	-	0,8	-
-	11,0	-	3,2	7,8
-	9,1	-	1,3	7,8
-	1,3	-	1,3	-
-	0,2	-	0,2	-
-	-	-	-	-
-	-	-	-	-
-	0,4	-	0,4	-



	Крестьянские (фермерские) хозяйства и индивидуальные предприниматели	крестьянские (фермерские) хозяйства
Структура площадей многолетних плодовых насаждений и ягодных культур по видам плодово-ягодных насаждений (в процентах от общей площади плодово-ягодных насаждений соответствующей категории хозяйства)		
семечковые культуры	36,0	34,2
косточковые культуры	41,8	42,8
орехоплодные культуры	19,9	20,7
субтропические культуры	1,7	1,7
цитрусовые культуры	0,0	0,0
ягодники	0,5	0,6
Площади виноградников - всего, га	1715,4	1186,8
Поголовье сельскохозяйственных животных, голов:		
Крупный рогатый скот -всего	149406	130563
Молочный и мясной крупный рогатый скот	149256	130423
в том числе:		
взрослое поголовье	100681	88495
из него коровы	82746	72933
молодняк (кроме телят до 1 года)	20629	18261
телята (до 1 года)	27946	23667
Молочный крупный рогатый скот	135945	118634
в том числе:		
взрослое поголовье	92650	81360
из него коровы	78183	69121
молодняк (кроме телят до 1 года)	17485	15483
из него нетели	3287	2748
телята (до 1 года)	25810	21791
Мясной крупный рогатый скот	13311	11789
в том числе:		
взрослое поголовье	8031	7135
из него коровы	4563	3812
молодняк (кроме телят до 1 года)	3144	2778
телята (до 1 года)	2136	1876
Волеы	150	140
из общего поголовья крупного рогатого скота:		
буйволы	148	138
яки	-	-
Свиньи	21	21
в том числе:		
взрослое поголовье	21	21
в том числе основного стада	21	21
из него свиноматки основные	-	-
молодняк	-	-



ОСНОВНЫЕ ИТОГИ ПЕРЕПИСИ

в том числе			Справочно:	
из них		индивидуальные предприниматели	из графы 1 - хозяйства с	
юридические лица	главы крестьянских (фермерских) хозяйств		до 16 человек	16-100 человек
44,2	33,5	46,0	36,7	31,2
35,5	43,3	36,4	39,6	58,4
18,8	20,8	15,8	21,6	7,4
0,8	1,7	1,8	1,9	-
0,7	-	-	0,0	-
-	0,6	-	0,2	3,0
29,1	1157,7	528,6	1280,7	417,7
8800	121763	18843	147653	1753
8800	121623	18833	147503	1753
5836	82659	12186	99392	1289
5481	67452	9813	81647	1099
1297	16964	2368	20440	189
1667	22000	4279	27671	275
8182	110452	17311	134254	1691
5436	75924	11290	91403	1247
5085	64036	9062	77084	1099
1094	14389	2002	17316	169
413	2335	539	3245	42
1652	20139	4019	25535	275
618	11171	1522	13249	62
400	6735	896	7989	42
396	3416	751	4563	-
203	2575	366	3124	20
15	1861	260	2136	-
-	140	10	150	-
-	138	10	148	-
-	-	-	-	-
-	21	-	21	-
-	21	-	21	-
-	21	-	21	-
-	-	-	-	-
-	-	-	-	-



ОСНОВНЫЕ ИТОГИ ПЕРЕПИСИ

	Крестьянские (фермерские) хозяйства и индивидуальные предприниматели	крестьянские (фермерские) хозяйства
	из него: молодняк старше 4 месяцев на откорме поросята до 4 месяцев	- -
Овцы и козы - всего	2535626	2406171
Овцы	2510612	2381453
в том числе:		
взрослое поголовье	2014521	1904708
из него овцематки и ярки старше 1 года	1825881	1723212
молодняк	496091	476745
Козы	25014	24718
в том числе:		
взрослое поголовье	19116	18871
из него козоматки и козочки старше 1 года	13769	13534
молодняк	5898	5847
Птица - всего	1598157	1487144
Птица сельскохозяйственная - всего	1596130	1486917
в том числе:		
куры - всего	1573339	1466464
из них:		
куры-несушки	300463	243405
петухи	2638	1191
молодняк кур (всех возрастов)	1270238	1221868
куры яичных пород	265695	222269
из них:		
куры-несушки	261153	218544
из них промышленного стада	2071	2011
петухи	1231	896
молодняк кур (всех возрастов)	3311	2829
куры мясных и мясо-яичных пород	1307644	1244195
из них:		
куры-несушки	39310	24861
петухи	1407	295
молодняк кур (всех возрастов)	1266927	1219039
из них бройлеры	1260596	1216856
утки	4312	3540
гуси	3665	3172
индейки	14567	13494
цесарки	247	247
Прочие виды птицы - всего	2027	227
перепелки	2025	225
фазаны	-	-
страусы	2	2
Лошади	8258	7807



ОСНОВНЫЕ ИТОГИ ПЕРЕПИСИ

в том числе			Справочно:	
из них		индивидуальные предприниматели	из графы 1 - хозяйства с	
юридические лица	главы крестьянских (фермерских) хозяйств		до 16 человек	16-100 человек
-	-	-	-	-
-	-	-	-	-
181411	2224760	129455	2515214	20412
175115	2206338	129159	2490400	20212
140861	1763847	109813	1995999	18522
125547	1597665	102669	1808059	17822
34254	442491	19346	494401	1690
6296	18422	296	24814	200
4650	14221	245	18916	200
3841	9693	235	13619	150
1646	4201	51	5898	-
37408	1449736	111013	1538072	60085
37406	1449511	109213	1536045	60085
37406	1429058	106875	1513309	60030
153	243252	57058	300438	25
19	1172	1447	2633	5
37234	1184634	48370	1210238	60000
206	222063	43426	265665	30
153	218391	42609	261128	25
-	2011	60	2071	-
19	877	335	1226	5
34	2795	482	3311	-
37200	1206995	63449	1247644	60000
-	24861	14449	39310	-
-	295	1112	1407	-
37200	1181839	47888	1206927	60000
36000	1180856	43740	1204096	56500
-	3540	772	4312	-
-	3172	493	3665	-
-	13494	1073	14512	55
-	247	-	247	-
2	225	1800	2027	-
-	225	1800	2025	-
-	-	-	-	-
2	-	-	2	-
679	7128	451	8102	156



	Крестьянские (фермерские) хозяйства и индивидуальные предприниматели	крестьянские (фермерские) хозяйства
	в том числе:	
взрослое поголовье	7596	7175
из него кобылы	1422	1320
молодняк	662	632
Ослы	32	31
Мулы и лошаки	-	-
Олени северные	-	-
взрослое поголовье	-	-
молодняк (всех возрастов)	-	-
из общего поголовья оленей - ездовые олени	-	-
Олени пятнистые	-	-
взрослое поголовье	-	-
молодняк (всех возрастов)	-	-
Маралы	-	-
взрослое поголовье	-	-
молодняк (всех возрастов)	-	-
Верблюды	-	-
взрослое поголовье	-	-
из него верблюдицы	-	-
молодняк (всех возрастов)	-	-
Кролики домашние	1168	1168
Звери пушные (клеточного разведения):		
Лисицы	-	-
Песцы	100	-
Норки	-	-
Нутрии	-	-
Соболи	-	-
Бобры	-	-
Ондатры	-	-
Хори	-	-
Пчелы медоносные (семьи), шт.	13438	12808
Наличие сельскохозяйственной техники, шт.:		
Тракторы	1196	901
Комбайны:		
зерноуборочные	121	83
кукурузоуборочные	-	-
льнауборочные	-	-
картофелеуборочные	-	-
кормоуборочные	35	19
Машины свеклоуборочные (без ботвоуборочных)	-	-



ОСНОВНЫЕ ИТОГИ ПЕРЕПИСИ

В том числе			Справочно:	
из них		индивидуальные предприниматели	из графы 1 - хозяйства с	
юридические лица	главы крестьянских (фермерских) хозяйств		до 16 человек	16-100 человек
627	6548	421	7440	156
242	1078	102	1419	3
52	580	30	662	-
3	28	1	32	-
-	-	-	-	-
-	-	-	-	-
-	-	-	-	-
-	-	-	-	-
-	-	-	-	-
-	-	-	-	-
-	-	-	-	-
-	-	-	-	-
-	-	-	-	-
-	-	-	-	-
-	-	-	-	-
-	-	-	-	-
-	-	-	-	-
-	-	-	-	-
-	-	-	-	-
-	1168	-	1168	-
-	-	-	-	-
-	-	100	100	-
-	-	-	-	-
-	-	-	-	-
-	-	-	-	-
-	-	-	-	-
-	-	-	-	-
-	-	-	-	-
1425	11383	630	13275	163
15	886	295	1089	49
2	81	38	108	6
-	-	-	-	-
-	-	-	-	-
-	-	-	-	-
-	19	16	29	4
-	-	-	-	-



ОСНОВНЫЕ ИТОГИ ПЕРЕПИСИ

	Крестьянские (фермерские) хозяйства и индивидуальные предприниматели	крестьянские (фермерские) хозяйства
Установки доильные	46	43
Автомобили грузовые	1078	875
Плуги	271	193
Косилки	632	489
Сеялки	144	99
В среднем на одно хозяйство:		
численность работников, человек ²⁾	3	3
общая земельная площадь, га	74,6	91,2
площадь сельскохозяйственных угодий, га	74,3	91,0
общая посевная площадь сельскохозяйственных культур под урожай 2016 г., га ³⁾	27,4	22,8
поголовье сельскохозяйственных животных, голов ⁴⁾ :		
крупный рогатый скот	39	54
из него коровы	24	33
свины	21	21
птица	3323	4479

1) Включая ягоды в междурядьях сада.

2) В расчете на одно хозяйство, осуществлявшее сельскохозяйственную деятельность в I полугодии 2016 года.

3) В расчете на одно хозяйство, имевшее общую посевную площадь.

4) В расчете на одно хозяйство, имевшее поголовье скота соответствующего вида.



ОСНОВНЫЕ ИТОГИ ПЕРЕПИСИ

В том числе			Справочно:	
из них		индивидуальные предприниматели	из графы 1 - хозяйства с	
юридические лица	главы крестьянских (фермерских) хозяйств		до 16 человек	16-100 человек
-	43	3	46	-
20	855	203	994	39
3	190	78	253	18
8	481	143	523	6
-	99	45	133	4
4	3	2	3	25
167,4	88,4	30,3	111,9	186,7
167,2	88,2	29,8	111,8	186,6
175,9	21,0	62,3	26,6	136,0
71	53	14	39	135
46	32	8	24	92
-	21	-	21	-
5344	4461	745	3238	10014



**7. СТРУКТУРА ОСНОВНЫХ ПОКАЗАТЕЛЕЙ ВСЕРОССИЙСКОЙ СЕЛЬСКОХОЗЯЙСТВЕННОЙ
ПЕРЕПИСИ ПО КРЕСТЬЯНСКИМ (ФЕРМЕРСКИМ) ХОЗЯЙСТВАМ И ИНДИВИДУАЛЬНЫМ
ПРЕДПРИНИМАТЕЛЯМ**

(на 1 июля 2016 года; в процентах от крестьянских (фермерских) хозяйств и индивидуальных предпринимателей)

Муниципальные образования Республики Дагестан

	Крестьян- ские (фер- мерские) хозяйства	в том числе		Индиви- дуальные предпри- ниматели	хозяйства с численностью работников	
		юриди- ческие лица	главы крестьян- ских (фер- мерских) хозяйств		до 16 человек	16-100 человек
Общая земельная площадь	88,9	5,8	83,1	11,1	96,0	1,0
из нее сельскохозяйственные угодья	89,0	5,8	83,2	11,0	96,3	1,0
в том числе:						
пашня	71,0	5,4	65,6	29,0	94,7	3,0
сенокосы	80,4	5,6	74,8	19,6	85,2	0,4
пастбища	91,4	5,4	86,0	8,6	97,2	0,7
многолетние насаждения	84,8	45,1	39,7	15,2	88,3	11,0
залежь	72,6	0,8	71,7	27,4	25,9	0,2
Посевная площадь под урожай 2016 г. - всего	73,6	6,7	66,9	26,4	96,3	3,7
в том числе:						
Зерновые и зернобобовые культуры - всего	85,5	6,0	79,5	14,5	95,0	5,0
из них:						
пшеница	94,9	6,5	88,4	5,1	96,5	3,5
рожь	100,0	-	100,0	-	100,0	-
ячмень	88,0	6,0	82,0	12,0	92,2	7,8
овес	63,5	11,6	51,9	36,5	98,5	1,5
кукуруза на зерно	89,9	0,3	89,7	10,1	96,2	3,8
просо	-	-	-	-	-	-
гречиха	-	-	-	-	-	-
рис	40,9	3,8	37,2	59,1	94,4	5,6
зернобобовые культуры	61,1	-	61,1	38,9	100,0	-
из них:						
горох	100,0	-	100,0	-	100,0	-
Технические культуры - всего	100,0	-	100,0	-	96,7	3,3
из них:						
лен-долгунец	-	-	-	-	-	-
конопля среднерусская	-	-	-	-	-	-
сахарная свекла	-	-	-	-	-	-
масличные культуры - всего	100,0	-	100,0	-	96,6	3,4
из них:						
подсолнечник на зерно	100,0	-	100,0	-	96,6	3,4
лен-кудряш	-	-	-	-	-	-
соя	-	-	-	-	-	-
рапс	-	-	-	-	-	-
горчица	-	-	-	-	-	-
рыжик	-	-	-	-	-	-
эфирно-масличные культуры	-	-	-	-	-	-



ОСНОВНЫЕ ИТОГИ ПЕРЕПИСИ

	Крестьянские (фермерские) хозяйства	в том числе		Индивидуальные предприниматели	хозяйства с численностью работников	
		юридические лица	главы крестьянских (фермерских) хозяйств		до 16 человек	16-100 человек
лекарственные культуры	-	-	-	-	-	-
Картофель	90,4	6,1	84,3	9,6	93,3	6,7
Овощные и бахчевые культуры – всего	87,0	28,4	58,6	13,0	98,7	1,3
из них:						
овощи открытого грунта – всего	43,6	0,8	42,7	56,4	96,0	4,0
в том числе:						
капуста, кроме цветной и брокколи	72,7	23,3	49,3	27,3	99,6	0,4
капуста цветная и брокколи	-	-	-	-	-	-
огурцы	70,4	-	70,4	29,6	96,9	3,1
помидоры	34,1	-	34,1	65,9	97,7	2,3
свекла столовая	100,0	-	100,0	-	100,0	-
морковь столовая	100,0	3,1	96,9	-	99,4	0,6
лук репчатый	69,6	0,0	69,6	30,4	70,8	29,2
чеснок	99,9	-	99,9	0,1	99,9	0,1
кабачки, патиссоны	-	-	-	-	-	-
продовольственные бахчевые	97,7	35,3	62,4	2,3	99,4	0,6
Кормовые культуры - всего	61,8	5,1	56,7	38,2	97,0	3,0
из них:						
травы однолетние	85,5	11,4	74,1	14,5	98,9	1,1
травы многолетние	46,1	1,1	45,0	53,9	95,5	4,5
кормовые культуры на силос (без кукурузы)	-	-	-	-	-	-
кукуруза на корм	96,1	0,0	96,1	3,9	100,0	-
корнеплодные кормовые культуры, включая свеклу сахарную на корм скоту	77,7	-	77,7	22,3	100,0	-
Площади многолетних плодовых насаждений и ягодных культур - всего	84,2	5,3	79,0	15,8	88,3	11,7
в том числе:						
семечковые культуры - всего	79,9	6,5	73,4	20,1	89,9	10,1
из них:						
яблоня	81,8	5,6	76,2	18,2	92,6	7,4
груша	65,4	12,6	52,8	34,6	70,1	29,9
косточковые культуры - всего	86,3	4,5	81,8	13,7	83,6	16,4
из них:						
слива	88,8	3,4	85,4	11,2	86,2	13,8
вишня	48,7	9,8	38,9	51,3	50,8	49,2
черешня	86,9	1,1	85,7	13,1	61,3	38,7
абрикос	88,2	4,9	83,3	11,8	92,5	7,5
персик	73,3	6,9	66,4	26,7	85,7	14,3
алыча	94,7	17,1	77,6	5,3	100,0	-
орехоплодные культуры - всего	87,5	5,0	82,6	12,5	95,7	4,3
из них:						
грецкий орех	81,7	9,0	72,7	18,3	84,9	15,1
фундук	90,2	3,4	86,8	9,8	100,0	-
субтропические культуры	83,4	2,4	81,0	16,6	100,0	-
цитрусовые культуры	100,0	100,0	-	-	100,0	-



ОСНОВНЫЕ ИТОГИ ПЕРЕПИСИ

	Крестьян-ские (фер-мерские) хозяйства	в том числе		Индиви-дуальные предпри-ниматели	хозяйства с численностью работников	
		юриди-ческие лица	главы: крестьян-ских (фер-мерских) хозяйств		до 16 человек	16-100 человек
ягодники - всего ¹⁾	100,0	-	100,0	-	29,1	70,9
из них:						
земляника, клубника	100,0	-	100,0	-	14,3	85,7
малина, ежевика	100,0	-	100,0	-	100,0	-
смородина всех видов	100,0	-	100,0	-	100,0	-
крыжовник	-	-	-	-	-	-
рябина черноплодная	-	-	-	-	-	-
облепиха	100,0	-	100,0	-	100,0	-
Площади виноградников - всего	69,2	1,7	67,5	30,8	74,7	24,4
Поголовье сельскохозяйственных животных:						
Крупный рогатый скот - всего	87,4	5,9	81,5	12,6	98,8	1,2
Молочный и мясной крупный рогатый скот	87,4	5,9	81,5	12,6	98,8	1,2
в том числе:						
взрослое поголовье	87,9	5,8	82,1	12,1	98,7	1,3
из него коровы	88,1	6,6	81,5	11,9	98,7	1,3
молодняк (кроме телят до 1 года)	88,5	6,3	82,2	11,5	99,1	0,9
телята (до 1 года)	84,7	6,0	78,7	15,3	99,0	1,0
Молочный крупный рогатый скот	87,3	6,0	81,2	12,7	98,8	1,2
в том числе:						
взрослое поголовье	87,8	5,9	81,9	12,2	98,7	1,3
из него коровы	88,4	6,5	81,9	11,6	98,6	1,4
молодняк (кроме телят до 1 года)	88,6	6,3	82,3	11,4	99,0	1,0
из него нетели	83,6	12,6	71,0	16,4	98,7	1,3
телята (до 1 года)	84,4	6,4	78,0	15,6	98,9	1,1
Мясной крупный рогатый скот	88,6	4,6	83,9	11,4	99,5	0,5
в том числе:						
взрослое поголовье:	88,8	5,0	83,9	11,2	99,5	0,5
из него коровы	83,5	8,7	74,9	16,5	100,0	-
молодняк (кроме телят до 1 года)	88,4	6,5	81,9	11,6	99,4	0,6
телята (до 1 года)	87,8	0,7	87,1	12,2	100,0	-
Волеы	93,3	-	93,3	6,7	100,0	-
из общего поголовья крупного рогатого скота:						
буйволы	93,2	-	93,2	6,8	100,0	-
яки	-	-	-	-	-	-
Свиньи	100,0	-	100,0	-	100,0	-
в том числе:						
взрослое поголовье	100,0	-	100,0	-	100,0	-
в том числе основного стада	100,0	-	100,0	-	100,0	-
из него свиноматки основные	-	-	-	-	-	-
молодняк	-	-	-	-	-	-
из него:						
молодняк старше 4 месяцев на откорме	-	-	-	-	-	-



ОСНОВНЫЕ ИТОГИ ПЕРЕПИСИ

	Крестьян-ские (фер-мерские) хозяйства	в том числе		Индиви-дуальные предпри-ниматели	хозяйства с численностью работников	
		юриди-ческие лица	главы крестьян-ских (фер-мерских) хозяйств		до 16 человек	16-100 человек
поросята до 4 месяцев	-	-	-	-	-	-
Овцы и козы - всего	94,9	7,2	87,7	5,1	99,2	0,8
Овцы	94,9	7,0	87,9	5,1	99,2	0,8
в том числе:						
взрослое поголовье	94,5	7,0	87,6	5,5	99,1	0,9
из него овцематки и ярки старше 1 года	94,4	6,9	87,5	5,6	99,0	1,0
молодняк	96,1	6,9	89,2	3,9	99,7	0,3
Козы	98,8	25,2	73,6	1,2	99,2	0,8
в том числе:						
взрослое поголовье	98,7	24,3	74,4	1,3	99,0	1,0
из него козوماتки и козочки старше 1 года	98,3	27,9	70,4	1,7	98,9	1,1
молодняк	99,1	27,9	71,2	0,9	100,0	-
Птица - всего	93,1	2,3	90,7	6,9	96,2	3,8
Птица сельскохозяйственная - всего	93,2	2,3	90,8	6,8	96,2	3,8
в том числе: куры - всего	93,2	2,4	90,8	6,8	96,2	3,8
из них:						
куры-несушки	81,0	0,1	81,0	19,0	100,0	0,0
петухи	45,1	0,7	44,4	54,9	99,8	0,2
молодняк кур (всех возрастов)	96,2	2,9	93,3	3,8	95,3	4,7
куры яичных пород	83,7	0,1	83,6	16,3	100,0	0,0
из них:						
куры-несушки	83,7	0,1	83,6	16,3	100,0	0,0
из них промышленного стада	97,1	-	97,1	2,9	100,0	-
петухи	72,8	1,5	71,2	27,2	99,6	0,4
молодняк кур (всех возрастов)	85,4	1,0	84,4	14,6	100,0	-
куры мясных и мясо-яичных пород	95,1	2,8	92,3	4,9	95,4	4,6
из них:						
куры-несушки	63,2	-	63,2	36,8	100,0	-
петухи	21,0	-	21,0	79,0	100,0	-
молодняк кур (всех возрастов)	96,2	2,9	93,3	3,8	95,3	4,7
из них бройлеры	96,5	2,9	93,7	3,5	95,5	4,5
утки	82,1	-	82,1	17,9	100,0	-
гуси	86,5	-	86,5	13,5	100,0	-
индейки	92,6	-	92,6	7,4	99,6	0,4
цесарки	100,0	-	100,0	-	100,0	-
Прочие виды птицы - всего	11,2	0,1	11,1	88,8	100,0	-
перепелки	11,1	-	11,1	88,9	100,0	-
фазаны	-	-	-	-	-	-
страусы	100,0	100,0	-	-	100,0	-
Лошади	94,5	8,2	86,3	5,5	98,1	1,9
в том числе:						
взрослое поголовье	94,5	8,3	86,2	5,5	97,9	2,1
из него кобылы	92,8	17,0	75,8	7,2	99,8	0,2
молодняк	95,5	7,9	87,6	4,5	100,0	-



ОСНОВНЫЕ ИТОГИ ПЕРЕПИСИ

	Крестьян-ские (фер-мерские) хозяйства	в том числе		Индиви-дуальные предпри-ниматели	хозяйства с численностью работников	
		юриди-ческие лица	главы крестьян-ских (фер-мерских) хозяйств		до 16 человек	16-100 человек
Ослы	96,9	9,4	87,5	3,1	100,0	-
Мулы и лошаки	-	-	-	-	-	-
Олени северные	-	-	-	-	-	-
в том числе:						
взрослое поголовье	-	-	-	-	-	-
молодняк (всех возрастов)	-	-	-	-	-	-
из общего поголовья оленей - ездовые олени	-	-	-	-	-	-
Олени пятнистые	-	-	-	-	-	-
в том числе:						
взрослое поголовье	-	-	-	-	-	-
молодняк (всех возрастов)	-	-	-	-	-	-
Маралы	-	-	-	-	-	-
в том числе:						
взрослое поголовье	-	-	-	-	-	-
молодняк (всех возрастов)	-	-	-	-	-	-
Верблюды	-	-	-	-	-	-
в том числе:						
взрослое поголовье	-	-	-	-	-	-
из него верблюдицы	-	-	-	-	-	-
молодняк (всех возрастов)	-	-	-	-	-	-
Кролики домашние	100,0	-	100,0	-	100,0	-
Звери пушные (клеточного разведения):						
Песцы	-	-	-	100,0	100,0	-
Пчелы медоносные (семьи)	95,3	10,6	84,7	4,7	98,8	1,2
Наличие сельскохозяйственной						
Тракторы	75,3	1,3	74,1	24,7	91,1	4,1
Комбайны:						
зерноуборочные	68,6	1,7	66,9	31,4	89,3	5,0
кукурузоуборочные	-	-	-	-	-	-
льнауборочные	-	-	-	-	-	-
картофелеуборочные	-	-	-	-	-	-
кормоуборочные	54,3	-	54,3	45,7	82,9	11,4
Машины свеклоуборочные (без ботвоуборочных)	-	-	-	-	-	-
Установки доильные	93,5	-	93,5	6,5	100,0	-
Автомобили грузовые	81,2	1,9	79,3	18,8	92,2	3,6
Плуги	71,2	1,1	70,1	28,8	93,4	6,6
Косилки	77,4	1,3	76,1	22,6	82,8	0,9
Сеялки	68,8	-	68,8	31,3	92,4	2,8

1) Включая ягодники в междурядьях сада.



8. ОСНОВНЫЕ ИТОГИ ВСЕРОССИЙСКОЙ СЕЛЬСКОХОЗЯЙСТВЕННОЙ
ХОЗЯЙСТВАМ

(на 1 июля 2016 года)

Муниципальные образования Республики Дагестан

	Личные подсобные и другие индивидуальные хозяйства граждан	личные подсобные
Число хозяйств - всего	509745	444497
из них производившие сельскохозяйственную продукцию в I полугодии 2016 г.	403854	355574
в процентах от общего числа соответствующей категории хозяйств	79,2	80,0
Число хозяйств с заброшенными земельными участками (пустующими домами)	27721	25507
в процентах от общего числа соответствующей категории хозяйств	5,4	5,7
Общая земельная площадь, га	440082,0	427350,4
из нее сельскохозяйственные угодья	427577,3	416809,6
в том числе:		
пашня	196840,1	190643,4
сенокосы	55748,1	54839,0
пастбища	125809,6	124836,5
многолетние насаждения	28674,2	27582,7
залежь	20505,4	18908,0
Из общей площади сельскохозяйственных угодий фактически использовались, га	407071,9	397901,6
в процентах от общей площади сельскохозяйственных угодий соответствующей категории хозяйств	95,2	95,5
Посевная площадь под урожай 2016 г. - всего, га	193615,4	187363,8
в том числе:		
Зерновые и зернобобовые культуры - всего	46453,1	45221,0
Технические культуры - всего	5978,0	5975,4
из них:		
подсолнечник на зерно	4900,4	4898,1
Картофель	19808,6	19234,4
Овощные и бахчевые культуры - всего	47112,9	42890,7
из них:		
овощи открытого грунта - всего	41406,4	37303,6
в том числе: капуста, кроме цветной и брокколи	13511,2	12646,6
капуста цветная и брокколи	587,3	585,6
огурцы	4116,9	3625,9
помидоры	10233,9	8924,9
свекла столовая	543,4	529,3
морковь столовая	2185,4	2168,7
лук репчатый	1889,7	1794,2
чеснок	1777,6	1475,0
кабачки, патиссоны	101,5	48,4
овощи закрытого грунта - всего	381,1	375,3
из них:		
огурцы	114,7	113,4



**ПЕРЕПИСИ ПО ЛИЧНЫМ ПОДСОБНЫМ И ДРУГИМ ИНДИВИДУАЛЬНЫМ
ГРАЖДАН**

в том числе хозяйства			Личные подсобные хозяйства в процентах от личных подсобных и других индивидуальных хозяйств граждан
граждан, имеющих земельные участки для индивидуального жилищного строительства ¹⁾	граждан, имеющих земельные участки (садовые, огородные, дачные и другие), не входящих в некоммерческие объединения	граждан, не имеющих земли, но имеющих сельскохозяйственных животных	
57769	5497	1982	87,2
42073	4225	1982	88,0
72,8	76,9	100,0	x
2005	209	x	92,0
3,5	3,8	x	x
9613,9	3117,7	-	97,1
7790,1	2977,5	-	97,5
3811,2	2385,5	-	96,9
826,5	82,6	-	98,4
969,4	3,7	-	99,2
803,2	288,3	-	96,2
1379,9	217,5	-	92,2
6410,3	2760,1	-	97,7
82,3	92,7	-	x
3753,6	2498,0	-	96,8
956,5	275,7	-	97,3
1,4	1,2	-	100,0
1,3	0,9	-	100,0
513,0	61,2	-	97,1
2114,2	2108,0	-	91,0
1996,2	2106,6	-	90,1
290,6	573,9	-	93,6
1,7	0,0	-	99,7
434,2	56,8	-	88,1
518,2	790,8	-	87,2
11,0	3,1	-	97,4
12,7	4,0	-	99,2
85,1	10,4	-	94,9
205,3	97,3	-	83,0
37,5	15,5	-	47,7
5,9	0,0	-	98,5
1,2	0,0	-	98,9



	Личные подсобные и другие индивидуальные хозяйства граждан	личные подсобные
помидоры	243,0	238,7
продовольственные бахчевые культуры	5303,7	5191,9
Кормовые культуры - всего	74262,8	74042,4
из них:		
травы однолетние	29933,0	29931,8
травы многолетние	40214,2	40120,2
кукуруза на корм	1494,7	1482,9
корнеплодные кормовые культуры, включая свеклу сахарную на корм скоту	84,8	83,7
Структура посевных площадей по видам сельскохозяйственных культур (в процентах от общей посевной площади соответствующей категории хозяйств)		
Зерновые и зернобобовые культуры - всего	24,0	24,1
Технические культуры - всего	3,1	3,2
из них:		
подсолнечник на зерно	2,5	2,6
Картофель	10,2	10,3
Овощные и бахчевые культуры - всего	24,3	22,9
овощи открытого грунта - всего	21,4	19,9
в том числе: капуста, кроме цветной и брокколи	7,0	6,7
капуста цветная и брокколи	0,3	0,3
огурцы	2,1	1,9
помидоры	5,3	4,8
свекла столовая	0,3	0,3
морковь столовая	1,1	1,2
лук репчатый	1,0	1,0
чеснок	0,9	0,8
кабачки, патиссоны	0,1	0,0
овощи закрытого грунта - всего	0,2	0,2
из них:		
огурцы	0,1	0,1
помидоры	0,1	0,1
продовольственные бахчевые культуры-всего	2,7	2,8
Кормовые культуры - всего	38,4	39,5
из них:		
травы однолетние	15,5	16,0
травы многолетние	20,8	21,4
кукуруза на корм	0,8	0,8
корнеплодные кормовые культуры, включая свеклу сахарную на корм скоту	0,0	0,0
Площади многолетних плодовых насаждений и ягодных культур - всего, га	22818,4	22069,6
в том числе:		
семечковые культуры - всего	11573,2	11387,6
из них:		
яблоня	7292,5	7190,5
груша	3697,7	3621,1



в том числе хозяйства			Личные подсобные хозяйства в процентах от личных подсобных и других индивидуальных хозяйств граждан
граждан, имеющих земельные участки для индивидуального жилищного строительства ¹⁾	граждан, имеющих земельные участки (садовые, огородные, дачные и другие), не входящих в некоммерческие объединения	граждан, не имеющих земли, но имеющих сельскохозяйственных животных	
4,4	0,0	-	98,2
110,6	1,2	-	97,9
168,6	51,8	-	99,7
1,2	-	-	100,0
93,1	0,9	-	99,8
11,4	0,4	-	99,2
1,0	-	-	98,8
25,5	11,0	-	100,6
0,0	0,0	-	103,3
0,0	0,0	-	103,3
13,7	2,5	-	100,3
56,3	84,4	-	94,1
53,2	84,3	-	93,1
7,7	23,0	-	96,7
0,0	0,0	-	103,0
11,6	2,3	-	91,0
13,8	31,7	-	90,1
0,3	0,1	-	100,7
0,3	0,2	-	102,5
2,3	0,4	-	98,1
5,5	3,9	-	85,7
1,0	0,6	-	49,3
0,2	0,0	-	101,7
0,0	0,0	-	102,2
0,1	0,0	-	101,5
2,9	0,0	-	101,2
4,5	2,1	-	103,0
0,0	-	-	103,3
2,5	0,0	-	103,1
0,3	0,0	-	102,5
0,0	-	-	102,1
565,4	183,4	-	96,7
137,1	48,6	-	98,4
66,5	35,5	-	98,6
63,8	12,8	-	97,9



	Личные подсобные и другие индивидуальные хозяйства граждан	
	личное подсобное	и другие индивидуальные хозяйства граждан
косточковые культуры - всего	8534,1	8175,0
из них:		
слива	1416,1	1386,9
вишня	451,3	417,9
черешня	1144,2	1105,7
абрикос	3299,0	3107,6
персик	1899,1	1848,1
алыча	264,0	254,7
орехоплодные культуры - всего	1226,0	1125,0
из них:		
грецкий орех	248,9	218,8
фундук	965,6	897,8
субтропические культуры	316,3	279,2
цитрусовые культуры	1,0	0,9
ягодники - всего	1167,8	1101,9
из них:		
земляника, клубника	773,1	735,3
малина, ежевика	297,5	277,1
смородина всех видов	75,3	69,8
крыжовник	15,3	13,9
рябина черноплодная	0,7	0,6
облепиха	0,8	0,6
Структура площадей многолетних плодовых насаждений и ягодных культур по видам плодово-ягодных насаждений (в процентах от общей площади плодово-ягодных насаждений соответствующей категории хозяйств)		
семечковые культуры	50,7	51,6
косточковые культуры	37,4	37,0
орехоплодные культуры	5,4	5,1
субтропические культуры	1,4	1,3
цитрусовые культуры	0,0	0,0
ягодники	5,1	5,0
Площади виноградников - всего, га	5800,4	5465,0
Поголовье сельскохозяйственных животных, голов:		
Крупный рогатый скот - всего	823644	780929
Молочный и мясной крупный рогатый скот	818900	776213
в том числе:		
взрослое поголовье	503097	476422
из него коровы	354808	333943
молодняк (кроме телят до 1 года)	122081	114694
телята (до 1 года)	193722	185097
Молочный крупный рогатый скот	743250	703305
в том числе:		
взрослое поголовье	447583	422262
из него коровы	340570	320101
молодняк (кроме телят до 1 года)	111563	105169
из него нетели	32929	31510
телята (до 1 года)	184104	175874
Мясной крупный рогатый скот	75650	72908



в том числе хозяйства			Личные подсобные хозяйства в процентах от личных подсобных и других индивидуальных хозяйств граждан
граждан, имеющих земельные участки для индивидуального жилищного строительства ¹⁾	граждан, имеющих земельные участки (садовые, огородные, дачные и другие), не входящих в некоммерческие объединения	граждан, не имеющих земли, но имеющих сельскохозяйственных животных	
238,4	120,6	-	95,8
22,8	6,4	-	97,9
30,2	3,2	-	92,6
30,7	7,8	-	96,6
109,5	82,0	-	94,2
30,5	20,5	-	97,3
8,5	0,7	-	96,5
93,9	7,1	-	91,8
27,5	2,6	-	87,9
63,5	4,3	-	93,0
31,4	5,8	-	88,3
0,0	0,1	-	85,7
64,7	1,2	-	94,4
36,8	1,1	-	95,1
20,3	0,0	-	93,2
5,4	0,1	-	92,7
1,4	0,0	-	90,9
0,0	0,0	-	93,2
0,1	-	-	84,3
24,2	26,5	-	101,7
42,2	65,8	-	99,0
16,6	3,9	-	94,9
5,5	3,1	-	91,3
0,0	0,1	-	88,6
11,4	0,7	-	97,6
231,0	104,4	-	94,2
29120	2592	11003	94,8
29105	2581	11001	94,8
18480	1639	6556	94,7
14856	1277	4732	94,1
4861	407	2119	93,9
5764	535	2326	95,5
27510	2443	9992	94,6
17788	1539	5994	94,3
14559	1218	4692	94,0
4329	375	1690	94,3
1156	66	197	95,7
5393	529	2308	95,5
1595	138	1009	96,4

	Личные подсобные и другие индивидуальные хозяйства граждан	личные подсобные
	в том числе:	
взрослое поголовье	55514	54160
из него коровы	14238	13842
молодняк (кроме телят до 1 года)	10518	9525
телята (до 1 года)	9618	9223
Волы	4744	4716
из общего поголовья крупного рогатого скота:		
буйволы	2711	2667
яки	139	137
Свиньи	1252	1243
в том числе:		
взрослое поголовье	523	517
из него свиноматки основные	232	232
молодняк	729	726
из него:		
молодняк старше 4 месяцев на откорме	609	606
поросята до 4 месяцев	120	120
Овцы и козы - всего	1410297	1337203
Овцы	1352212	1282770
в том числе:		
взрослое поголовье	992608	942029
из него овцематки и ярки старше 1 года	695958	657104
молодняк	359604	340741
Козы	58085	54433
в том числе:		
взрослое поголовье	40736	38201
из него козоматки и козочки старше 1 года	23908	22372
молодняк	17349	16232
Птица - всего	3403709	3238980
Птица сельскохозяйственная - всего	3400193	3235635
в том числе:		
куры - всего	2819726	2697761
из них:		
куры-несушки	1195385	1112210
петухи	169631	159797
молодняк кур (всех возрастов)	1454710	1425754
куры яичных пород	1483827	1401793
из них:		
куры-несушки	927151	868892
петухи	128754	122943
молодняк кур (всех возрастов)	427922	409958
куры мясных и мясо-яичных пород	1335899	1295968
из них:		
куры-несушки	268234	243318
петухи	40877	36854
молодняк кур (всех возрастов)	1026788	1015796
из них бройлеры	756628	752854
утки	245284	227867
гуси	138448	125201
индейки	192119	180532
цесарки	4616	4274
Прочие виды птицы - всего	3516	3345



ОСНОВНЫЕ ИТОГИ ПЕРЕПИСИ

в том числе хозяйства			Личные подсобные хозяйства в процентах от личных подсобных и других индивидуальных хозяйств граждан
граждан, имеющих земельные участки для индивидуального жилищного строительства ¹⁾	граждан, имеющих земельные участки (садовые, огородные, дачные и другие), не входящих в некоммерческие объединения	граждан, не имеющих земли, но имеющих сельскохозяйственных животных	
692	100	562	97,6
297	59	40	97,2
532	32	429	90,6
371	6	18	95,9
15	11	2	99,4
26	18	-	98,4
-	-	2	98,6
9	-	-	99,3
6	-	-	98,9
-	-	-	100,0
3	-	-	99,6
3	-	-	99,5
-	-	-	100,0
52748	5510	14836	94,8
49406	5400	14636	94,9
34949	3828	11802	94,9
25689	2842	10323	94,4
14457	1572	2834	94,8
3342	110	200	93,7
2346	87	102	93,8
1464	37	35	93,6
996	23	98	93,6
138327	23918	2484	95,2
138166	23908	2484	95,2
106613	13087	2265	95,7
74761	6579	1835	93,0
8748	868	218	94,2
23104	5640	212	98,0
71422	9571	1041	94,5
51762	5609	888	93,7
4935	735	141	95,5
14725	3227	12	95,8
35191	3516	1224	97,0
22999	970	947	90,7
3813	133	77	90,2
8379	2413	200	98,9
1746	2028	-	99,5
11885	5430	102	92,9
9162	4025	60	90,4
10293	1237	57	94,0
213	129	-	92,6
161	10	-	95,1



ОСНОВНЫЕ ИТОГИ ПЕРЕПИСИ

	Личные подсобные и другие индивидуальные хозяйства граждан	
		личные подсобные
перепелки	3395	3226
фазаны	110	108
страусы	11	11
Лошади	13997	13594
в том числе:		
взрослое поголовье	11658	11347
из него кобылы	4209	4070
молодняк	2339	2247
Ослы	5208	5066
Мулы и лошаки	259	256
Олени северные	-	-
в том числе:		
взрослое поголовье	-	-
молодняк (всех возрастов)	-	-
из общего поголовья оленей - ездовые олени	-	-
Олени пятнистые	23	23
в том числе:		
взрослое поголовье	23	23
молодняк (всех возрастов)	-	-
Маралы	10	10
в том числе:		
взрослое поголовье	-	-
молодняк (всех возрастов)	10	10
Верблюды	-	-
в том числе:		
взрослое поголовье	-	-
из него верблюдицы	-	-
молодняк (всех возрастов)	-	-
Кролики домашние	16208	15248
Звери пушные (клеточного разведения):		
Лисицы	269	269
Песцы	109	109
Норки	129	129
Нутрии	246	246
Соболи	-	-
Бобры	50	50
Ондатры	3	3
Хори	-	-
Пчелы медоносные (семьи), шт.	108065	102471
Наличие сельскохозяйственной техники, шт.:		
Тракторы	3499	3374
Газонокосилки	8819	8297
Мотоблоки, мотокультиваторы со сменными орудиями	2999	2826
Автомобили грузовые	29689	26974
Автомобили легковые	188234	159651
Мотоциклы	8146	6884
Установки доильные	4391	4339
Сепараторы для молока	15674	15284
Мукомольное оборудование и крупорушки	2114	2091

¹⁾ Хозяйства граждан, имевшие земельные участки площадью 4 и более соток и занимавшиеся сельскохозяйственным производством



ОСНОВНЫЕ ИТОГИ ПЕРЕПИСИ

в том числе хозяйства			Личные подсобные хозяйства в процентах от личных подсобных и других индивидуальных хозяйств граждан
граждан, имеющих земельные участки для индивидуального жилищного строительства ¹⁾	граждан, имеющих земельные участки (садовые, огородные, дачные и другие), не входящих в некоммерческие объединения	граждан, не имеющих земли, но имеющих сельскохозяйственных животных	
159	10	-	95,0
2	-	-	98,2
-	-	-	100,0
302	9	92	97,1
218	9	84	97,3
121	5	13	96,7
84	-	8	96,1
111	15	16	97,3
3	-	-	98,8
-	-	-	-
-	-	-	-
-	-	-	-
-	-	-	100,0
-	-	-	100,0
-	-	-	-
-	-	-	100,0
-	-	-	100,0
-	-	-	-
-	-	-	100,0
-	-	-	-
-	-	-	-
-	-	-	-
907	30	23	94,1
-	-	-	100,0
-	-	-	100,0
-	-	-	100,0
-	-	-	100,0
-	-	-	-
-	-	-	100,0
-	-	-	100,0
-	-	-	-
4713	846	35	94,8
83	40	2	96,4
512	6	4	94,1
154	18	1	94,2
2203	430	82	90,9
25650	2586	347	84,8
987	264	11	84,5
50	1	1	98,8
325	27	38	97,5
22	1	-	98,9



**9. ОСНОВНЫЕ ИТОГИ ВСЕРОССИЙСКОЙ СЕЛЬСКОХОЗЯЙСТВЕННОЙ ПЕРЕПИСИ ПО ЛИЧНЫМ
ПОДСОБНЫМ ХОЗЯЙСТВАМИ ИХ РАСПРЕДЕЛЕНИЕ ПО ЦЕЛЯМ ПРОИЗВОДСТВА
СЕЛЬСКОХОЗЯЙСТВЕННОЙ ПРОДУКЦИИ**

(на 1 июля 2016 года)

Муниципальные образования Республики Дагестан

	Личные подсобные хозяйства по целям производства:			Справочно:	
	самообеспечение продовольствием	дополнительный источник денежных средств	основной источник денежных средств	в процентах от соответствующих показателей личных подсобных хозяйств с целью производства:	от личных хозяйств с целью производства:
				дополнительный источник денежных средств	основной источник денежных средств
Число хозяйств, производивших сельскохозяйственную продукцию в I полугодии 2016 года	308340	131342	13999	36,9	3,9
в процентах от общего числа личных подсобных хозяйств	86,7	36,9	3,9	x	x
Общая земельная площадь, га	324966,6	186660,6	66744,9	43,7	15,6
Из общей площади сельскохозяйственных угодий фактически использовались, га	311924,3	181875,8	66222,6	45,7	16,6
Посевная площадь под урожай 2016 г. - всего, га	139460,4	95111,6	20055,8	50,8	10,7
в том числе:					
Зерновые и зернобобовые культуры - всего	35580,4	23254,2	2749,4	51,4	6,1
Технические культуры - всего	5130,7	2371,9	91,2	39,7	1,5
Картофель	13750,1	10604,0	1439,5	55,1	7,5
Овощные и бахчевые культуры - всего	30148,3	20882,4	5430,8	48,7	12,7
в том числе:					
капуста, кроме цветной и брокколи	7811,2	6260,6	2292,6	49,5	18,1
капуста цветная и брокколи	20,2	569,1	7,2	97,2	1,2
огурцы	2667,7	1398,1	281,4	38,6	7,8
помидоры	6919,7	4465,7	541,1	50,0	6,1
свекла столовая	318,8	233,6	101,6	44,1	19,2
морковь столовая	1174,1	1228,8	461,7	56,7	21,3
лук репчатый	1358,6	857,3	101,1	47,8	5,6
чеснок	1256,4	805,6	84,5	54,6	5,7
кабачки, патиссоны	43,3	12,0	0,4	24,8	0,8
овощи закрытого грунта - всего	190,9	174,4	43,0	46,5	11,5
из них:					
огурцы	60,0	53,4	10,7	47,1	9,4
помидоры	119,9	108,9	26,3	45,6	11,0
продовольственные бахчевые культуры	4188,9	1835,4	1244,2	35,4	24,0
Кормовые культуры - всего	54850,9	37999,0	10344,9	51,3	14,0
Структура посевных площадей по видам сельскохозяйственных культур (в процентах от общей посевной площади)				x	x
Зерновые и зернобобовые культуры - всего	25,5	24,4	13,7	x	x
Технические культуры - всего	3,7	2,5	0,5	x	x
Картофель	9,9	11,1	7,2	x	x



ОСНОВНЫЕ ИТОГИ ПЕРЕПИСИ

	Личные подсобные хозяйства по целям производства:			Справочно:	
	самообеспечение продовольствием	дополнительный источник денежных средств	основной источник денежных средств	в процентах от соответствующих показателей личных подсобных хозяйств с целью производства:	от соответствующих показателей личных подсобных хозяйств с целью производства:
Овощные и бахчевые культуры - всего	21,6	22,0	27,1	х	х
в том числе:	5,6	6,6	11,4	97,5	169,4
капуста цветная и брокколи	0,0	0,6	0,0	х	х
огурцы	1,9	1,5	1,4	х	х
помидоры	5,0	4,7	2,7	х	х
свекла столовая	0,2	0,2	0,5	х	х
морковь столовая	0,8	1,3	2,3	х	х
лук репчатый	1,0	0,9	0,5	х	х
чеснок	0,9	0,8	0,4	х	х
кабачки, патиссоны	0,0	0,0	0,0	х	х
овощи закрытого грунта - всего	0,1	0,2	0,2	х	х
из них:					
огурцы	0,0	0,1	0,1	х	х
помидоры	0,1	0,1	0,1	х	х
Кормовые культуры - всего	39,3	40,0	51,6	х	х
Площади многолетних плодовых насаждений и ягодных культур - всего, га	17299,4	11378,2	438,5	51,6	2,0
в том числе:					
семечковые культуры	9323,4	5001,1	185,0	43,9	1,6
косточковые культуры	5874,5	4836,2	220,1	59,2	2,7
орехоплодные культуры	960,3	635,7	13,6	56,5	1,2
субтропические культуры	259,9	145,4	8,5	52,1	3,0
цитрусовые культуры	0,8	0,2	0,0	18,8	1,7
ягодники	880,4	759,7	11,4	68,9	1,0
Структура площадей многолетних плодовых насаждений и ягодных культур по видам плодово-ягодных насаждений (в процентах от общей площади плодово-ягодных насаждений)				х	х
семечковые культуры	53,9	44,0	42,2	х	х
косточковые культуры	34,0	42,5	50,2	х	х
орехоплодные культуры	5,6	5,6	3,1	х	х
субтропические культуры	1,5	1,3	1,9	х	х
цитрусовые культуры	0,0	0,0	0,0	х	х
ягодники	5,1	6,7	2,6	х	х
Площади виноградников - всего, га	4000,9	3266,5	464,8	59,8	8,5
Поголовье сельскохозяйственных животных, голов:					
Крупный рогатый скот - всего	640242	370354	78265	47,7	10,1
из него коровы	281651	161054	28436	48,2	8,5
Из общего поголовья крупного рогатого скота:					
молочный крупный рогатый скот	596881	340680	62780	48,4	8,9
мясной крупный рогатый скот	43361	29674	15485	40,7	21,2
Волы	3680	2245	353	47,6	7,5



ОСНОВНЫЕ ИТОГИ ПЕРЕПИСИ

	Личные подсобные хозяйства по целям производства:			Справочно: в процентах от соответствующих показателей личных подсобных хозяйств с целью производства:	
	самообеспечение продовольствием	дополнительный источник денежных средств	основной источник денежных средств	дополнительный источник денежных средств	основной источник денежных средств
Свиньи	999	528	17	42,5	1,4
Овцы	1061762	636803	188992	49,6	14,7
Козы	44451	23576	8811	43,3	16,2
Птица - всего	2581238	1483323	286014	45,8	8,8
Птица сельскохозяйственная - всего	2578564	1481533	285992	45,8	8,8
в том числе:					
куры	2100193	1254541	252766	46,5	9,4
утки	208362	88062	14476	38,6	6,4
гуси	107080	59337	6251	47,4	5,0
индейки	159039	78016	12359	43,2	6,8
цесарки	3890	1577	140	36,9	3,3
Прочие виды птицы - всего	2674	1790	22	53,5	0,7
Лошади	11342	7563	1676	55,6	12,3
Ослы	4644	2064	307	40,7	6,1
Мулы и лошаки	231	115	13	44,9	5,1
Олени северные	-	-	-	-	-
Олени пятнистые	23	-	-	-	-
Маралы	10	-	-	-	-
Верблюды	-	-	-	-	-
Кролики домашние	13621	5976	89	39,2	0,6
Звери пушные (клеточного разведения):					
Лисицы	265	264	-	98,1	-
Песцы	105	19	-	17,4	-
Норки	129	129	-	100,0	-
Нутрий	226	56	-	22,8	-
Соболи	-	-	-	-	-
Бобры	50	50	-	100,0	-
Ондатры	3	2	-	66,7	-
Хори	-	-	-	-	-
Пчелы медоносные (семьи), шт.	85341	52082	7254	50,8	7,1
Наличие сельскохозяйственной техники, шт.:					
Тракторы	2570	1838	395	54,5	11,7
Газонокосилки	7052	3977	483	47,9	5,8
Мотоблоки, мотокультиваторы со сменными орудиями	2277	1786	233	63,2	8,2
Автомобили грузовые	20444	12329	2857	45,7	10,6
Автомобили легковые	133125	59749	7293	37,4	4,6
Мотоциклы	5755	3386	553	49,2	8,0
Установки доильные	468	4151	85	95,7	2,0
Сепараторы для молока	13260	8570	1029	56,1	6,7
Мукомольное оборудование и крупорушки	1839	1249	272	59,7	13,0



**10. ОСНОВНЫЕ ИТОГИ ВСЕРОССИЙСКОЙ СЕЛЬСКОХОЗЯЙСТВЕННОЙ ПЕРЕПИСИ ПО
НЕКОММЕРЧЕСКИМ ОБЪЕДИНЕНИЯМ ГРАЖДАН**

(на 1 июля 2016 года)

Муниципальные образования Республики Дагестан

	Некоммерческие объединения граждан	в том числе		
		садовод- ческие	огород- нические	дачные
Число некоммерческих объединений граждан - всего	206	59	-	147
из них осуществлявшие сельскохозяйственную деятельность в 2016 году	206	59	-	147
в процентах от общего числа объединений соответствующего вида	100,0	100,0	-	100,0
Количество земельных участков в объединениях граждан - всего	76501	23936	-	52565
из них освоено	51732	13933	-	37799
в процентах от общего количества земельных участков в объединениях соответствующего вида	67,6	58,2	-	71,9
Количество земельных участков в среднем на одно объединение	371	406	-	358
Общая земельная площадь, га	4806,0	1755,1	-	3051,0
из нее сельскохозяйственные угодья	2984,1	1171,2	-	1812,9
в том числе:				
пашня	394,7	116,5	-	278,2
многолетние насаждения	373,3	108,5	-	264,9
залежь	2216,1	946,3	-	1269,8
Из общей площади сельскохозяйственных угодий фактически использовались, га	768,0	224,9	-	543,1
в процентах от общей площади сельскохозяйственных угодий в объединениях соответствующего вида	25,7	19,2	-	30,0
Посевная площадь под урожай 2016 г. - всего, га	394,8	116,7	-	278,1
в том числе:				
Зерновые и зернобобовые культуры - всего	2,6	0,4	-	2,2
Технические культуры - всего	1,2	-	-	1,2
Картофель	65,8	15,1	-	50,7
Овощные и бахчевые культуры - всего	324,5	101,1	-	223,4
из них:				
овощи открытого грунта - всего	319,2	101,1	-	218,0
в том числе:				
капуста, кроме цветной и брокколи	9,2	0,4	-	8,8
капуста цветная и брокколи	3,2	2,4	-	0,8
огурцы	58,1	20,4	-	37,7
помидоры	91,7	42,8	-	48,9
свекла столовая	8,4	4,1	-	4,2
морковь столовая	11,5	2,9	-	8,6
лук репчатый	18,3	4,7	-	13,7
чеснок	15,2	8,1	-	7,0
кабачки, патиссоны	4,2	0,5	-	3,7
овощи закрытого грунта - всего	1,8	0,0	-	1,8
из них:				
огурцы	0,6	-	-	0,6



ОСНОВНЫЕ ИТОГИ ПЕРЕПИСИ.

	Некоммерческие объединения граждан	в том числе		
		садовод- ческие	огород- нические	дачные
помидоры	0,5	-	-	0,5
продовольственные бахчевые культуры	3,6	-	-	3,6
Кормовые культуры - всего	0,7	-	-	0,7
Структура посевных площадей по видам сельскохозяйственных культур (в процентах от общей посевной площади соответствующей категории объединений)				
Зерновые и зернобобовые культуры	0,7	0,4	-	0,8
Технические культуры	0,3	-	-	0,4
Картофель	16,7	13,0	-	18,2
Овощные и бахчевые культуры	82,2	86,7	-	80,3
из них:				
овощи открытого грунта - всего	80,8	86,7	-	78,4
в том числе:				
капуста, кроме цветной и брокколи	2,3	0,4	-	3,2
капуста цветная и брокколи	0,8	2,1	-	0,3
огурцы	14,7	17,5	-	13,5
помидоры	23,2	36,7	-	17,6
свекла столовая	2,1	3,5	-	1,5
морковь столовая	2,9	2,5	-	3,1
лук репчатый	4,6	4,0	-	4,9
чеснок	3,8	7,0	-	2,5
кабачки, патиссоны	1,1	0,4	-	1,3
овощи закрытого грунта - всего	0,4	0,0	-	0,6
из них:				
огурцы	0,1	-	-	0,2
помидоры	0,1	-	-	0,2
продовольственные бахчевые культуры	0,9	-	-	1,3
Кормовые культуры - всего	0,2	-	-	0,3
Площади многолетних плодовых насаждений и ягодных культур - всего, га				
	334,1	103,7	-	230,3
в том числе:				
семечковые культуры - всего	65,8	23,5	-	42,2
из них:				
яблоня	28,2	10,2	-	18,0
груша	28,9	9,8	-	19,2
косточковые культуры - всего	95,4	28,3	-	67,2
из них:				
слива	15,7	5,4	-	10,3
вишня	15,1	6,2	-	8,9
черешня	18,3	5,1	-	13,2
абрикос	23,2	5,6	-	17,6
персик	9,4	3,8	-	5,6
алыча	8,4	2,0	-	6,4
орехоплодные культуры - всего	36,0	16,3	-	19,7
из них:				
грецкий орех	6,9	1,9	-	4,9
фундук	27,5	12,8	-	14,7
субтропические культуры	32,4	22,8	-	9,6
цитрусовые культуры	0,0	0,0	-	0,0



ОСНОВНЫЕ ИТОГИ ПЕРЕПИСИ

	Некоммерческие объединения граждан	в том числе		
		садоводческие	огороднические	дачные
ягодники - всего	104,4	12,8	-	91,6
из них:				
земляника, клубника	64,3	6,3	-	58,0
малина, ежевика	33,1	4,9	-	28,2
смородина всех видов	5,0	1,3	-	3,7
крыжовник	1,5	0,3	-	1,2
рябина черноплодная	0,0	0,0	-	0,0
облепиха	0,1	0,0	-	0,1
Структура площадей многолетних плодовых насаждений и ягодных культур по видам плодово-ягодных насаждений (в процентах от общей площади плодово-ягодных насаждений соответствующей категории объединений)				
семечковые культуры	19,7	22,7	-	18,3
косточковые культуры	28,6	27,3	-	29,2
орехоплодные культуры	10,8	15,7	-	8,6
субтропические культуры	9,7	22,0	-	4,2
цитрусовые культуры	0,0	0,0	-	0,0
ягодники	31,3	12,3	-	39,8
Площади виноградников - всего, га	40,2	5,1	-	35,1
Поголовье сельскохозяйственных животных, голов:				
Крупный рогатый скот - всего	437	277	-	160
из него коровы	231	142	-	89
Свиньи	18	-	-	18
Овцы и козы - всего	744	406	-	338
в том числе:				
овцы	556	373	-	183
козы	188	33	-	155
Птица - всего	5224	1803	-	3421
Птица сельскохозяйственная - всего	5204	1803	-	3401
в том числе:				
куры	3394	1005	-	2389
утки	855	525	-	330
гуси	550	190	-	360
индейки	377	83	-	294
цесарки	28	-	-	28
Прочие виды птицы - всего	20	-	-	20
в том числе:				
перепелки	20	-	-	20
фазаны	-	-	-	-
Лошади	-	-	-	-
Кролики домашние	71	-	-	71
Пчелы медоносные (семьи), шт.	2	-	-	2





ЧИСЛО ОБЪЕКТОВ ПЕРЕПИСИ

11. ЧИСЛО СЕЛЬСКОХОЗЯЙСТВЕННЫХ ОРГАНИЗАЦИЙ,

(на 1 июля 2016 года)

Муниципальные образования Республики Дагестан

	Сельскохозяйственные организации	в том числе		
		сельскохозяйственные организации, не относящиеся к субъектам малого предпринимательства	малые предприятия	из них малые предприятия (без микропредприятий)
Число организаций (хозяйств) - всего	2037	150	1881	121
из них:				
осуществлявшие сельскохозяйственную деятельность в 2015 году	1629	129	1494	116
в процентах от общего числа соответствующей категории организаций (хозяйств)	80,0	86,0	79,4	95,9
осуществлявшие сельскохозяйственную деятельность в I полугодии 2016 года	1604	122	1476	114
в процентах от общего числа соответствующей категории организаций (хозяйств)	78,7	81,3	78,5	94,2
Число территориально обособленных подразделений и филиалов	1973	150	1823	120



КРЕСТЬЯНСКИХ (ФЕРМЕРСКИХ) ХОЗЯЙСТВ И ИНДИВИДУАЛЬНЫХ ПРЕДПРИНИМАТЕЛЕЙ

микро- предприятия	подсобные сельскохозяй- ственные предприятия несельскохо- зяйственных организаций	Крестьянские (фермерские) хозяйства и индивидуальные предприниматели	В том числе			индиви- дуальные предпри- ниматели
			крестья- нские (ферме- рские) хозяйства	юриди- ческие лица	из них главы крестьянских (фермерских) хозяйств	
1760	6	10585	7691	274	7417	2894
1378	6	7292	5414	180	5234	1878
78,3	100,0	68,9	70,4	65,7	70,6	64,9
1362	6	6818	4944	186	4758	1874
77,4	100,0	64,4	64,3	67,9	64,1	64,8
1703	-	-	-	-	-	-

12. ЧИСЛО СЕЛЬСКОХОЗЯЙСТВЕННЫХ ОРГАНИЗАЦИЙ, КРЕСТЬЯНСКИХ (ФЕРМЕРСКИХ) ВИДЫ СЕЛЬСКОХОЗЯЙСТВЕННОЙ ДЕЯТЕЛЬНОСТИ

Муниципальные образования Республики Дагестан

	Сельскохозяйственные организации всего	сельскохозяйственные организации, не относящиеся к субъектам малого предпринимательства	малые предприятия всего
Число организаций (хозяйств), осуществлявших сельскохозяйственную деятельность в 1 полугодии 2016 года - всего	1604	122	1476
из них по видам деятельности:			
выращивание зерновых, технических и прочих сельскохозяйственных культур	537	75	461
овощеводство, декоративное садоводство и производство продукции питомников	165	8	156
выращивание фруктов, орехов, культур для производства напитков и пряностей	309	46	261
выращивание грибов	-	-	-
разведение крупного рогатого скота	1166	73	1089
разведение овец, коз, лошадей, ослов, мулов и лошаков	1154	67	1085
разведение свиней	-	-	-
разведение сельскохозяйственной птицы	72	4	67
разведение пчел	87	2	85
разведение кроликов и пушных зверей в условиях фермы	2	-	2
разведение водных пресмыкающихся и лягушек в водоемах	4	-	4
разведение калифорнийских (дождевых) червей	-	-	-
разведение прочих животных, кроме перечисленных выше	7	-	7
предоставление услуг в области растениеводства и декоративного садоводства	19	3	16
предоставление услуг в области животноводства, кроме ветеринарных услуг	8	2	6
в процентах от общего числа соответствующей категории организаций (хозяйств):			
выращивание зерновых, технических и прочих сельскохозяйственных культур	33,5	61,5	31,2
овощеводство, декоративное садоводство и производство продукции питомников	10,3	6,6	10,6
выращивание фруктов, орехов, культур для производства напитков и пряностей	19,3	37,7	17,7
выращивание грибов	-	-	-



**ХОЗЯЙСТВ И ИНДИВИДУАЛЬНЫХ ПРЕДПРИНИМАТЕЛЕЙ, ОСУЩЕСТВЛЯВШИХ РАЗЛИЧНЫЕ
В I ПОЛУГОДИИ 2016 ГОДА**

в том числе			Крестьянские (фермерские) хозяйства и индивидуальные предприниматели - всего	в том числе	
из них		подсобные сельскохо- зяйственные предприятия несельскохо- зяйственных организаций		крестьянские (фермерские) хозяйства	индиви- дуальные предпри- ниматели
малые предприятия (без микро- предприятий)	микро- предприятия				
114	1362	6	6818	4944	1874
72	389	1	1890	1685	205
22	134	1	278	231	47
41	220	2	1293	1091	202
-	-	-	-	-	-
80	1009	4	3813	2431	1382
70	1015	2	2127	1758	369
-	-	-	1	1	-
7	60	1	481	332	149
2	83	-	159	146	13
-	2	-	5	5	-
1	3	-	1	1	-
-	-	-	-	-	-
2	5	-	6	6	-
2	14	-	144	141	3
1	5	-	42	42	-
63,2	28,6	16,7	27,7	34,1	10,9
19,3	9,8	16,7	4,1	4,7	2,5
36,0	16,2	33,3	19,0	22,1	10,8
-	-	-	-	-	-



ЧИСЛО ОБЪЕКТОВ ПЕРЕПИСИ

	Сельскохозяйственные организации всего	сельскохозяйственные организации, не относящиеся к субъектам малого предпринимательства	малые предприятия всего
разведение крупного рогатого скота	72,7	59,8	73,8
разведение овец, коз, лошадей, ослов, мулов и лошаков	71,9	54,9	73,5
разведение свиней	-	-	-
разведение сельскохозяйственной птицы	4,5	3,3	4,5
разведение пчел	5,4	1,6	5,8
разведение кроликов и пушных зверей в условиях фермы	0,1	-	0,1
разведение водных пресмыкающихся и лягушек в водоемах	0,2	-	0,3
разведение калифорнийских (дождевых) червей	-	-	-
разведение прочих животных, кроме перечисленных выше	0,4	-	0,5
предоставление услуг в области растениеводства и декоративного садоводства	1,2	2,5	1,1
предоставление услуг в области животноводства, кроме ветеринарных услуг	0,5	1,6	0,4



ЧИСЛО ОБЪЕКТОВ ПЕРЕПИСИ

в том числе			Крестьянские (фермерские) хозяйства и индивидуальные предприниматели - всего	в том числе	
из них		подсобные сельскохозяйственные предприятия несельскохозяйственных организаций		крестьянские (фермерские) хозяйства	индивидуальные предприниматели
малые предприятия (без микро- предприятий)	микро- предприятия				
70,2	74,1	66,7	55,9	49,2	73,7
61,4	74,5	33,3	31,2	35,6	19,7
-	-	-	0,0	0,0	-
6,1	4,4	16,7	7,1	6,7	8,0
1,8	6,1	-	2,3	3,0	0,7
-	0,1	-	0,1	0,1	-
0,9	0,2	-	0,0	0,0	-
-	-	-	-	-	-
1,8	0,4	-	0,1	0,1	-
1,8	1,0	-	2,1	2,9	0,2
0,9	0,4	-	0,6	0,8	-



13. ЧИСЛО СЕЛЬСКОХОЗЯЙСТВЕННЫХ ОРГАНИЗАЦИЙ, КРЕСТЬЯНСКИХ (ФЕРМЕРСКИХ) ВИДЫ НЕСЕЛЬСКОХОЗЯЙСТВЕННОЙ ДЕЯТЕЛЬНОСТИ

Муниципальные образования Республики Дагестан

	Сельскохозяйственные организации	в том числе	
		сельскохозяйственные организации, не относящиеся к субъектам малого предпринимательства	малые предприятия
Число организаций (хозяйств), осуществлявших несельскохозяйственную деятельность в 1 полугодии 2016 года - всего	14	1	13
из них по видам деятельности:			
воспроизводство рыбы и водных биоресурсов	6	-	6
предоставление туристических и экскурсионных услуг	1	-	1
другие виды несельскохозяйственной деятельности	8	1	7
в процентах от общего числа соответствующей категории организаций (хозяйств):			
воспроизводство рыбы и водных биоресурсов	42,9	-	46,2
предоставление туристических и экскурсионных услуг	7,1	-	7,7
другие виды несельскохозяйственной деятельности	57,1	100,0	53,8



**ХОЗЯЙСТВ И ИНДИВИДУАЛЬНЫХ ПРЕДПРИНИМАТЕЛЕЙ, ОСУЩЕСТВЛЯВШИХ РАЗЛИЧНЫЕ
В I ПОЛУГОДИИ 2016 ГОДА**

из них		подсобные сельскохо- зяйственные предприятия несельскохо- зяйственных организаций	Крестьянские (фермерские) хозяйства и индивидуальные предприниматели	в том числе	
малые предприятия (без микро- предприятий)	микро- предприятия			крестьянские (фермерские) хозяйства	индиви- дуальные предпри- ниматели
1	12	-	45	27	18
-	6	-	7	5	2
-	1	-	-	-	-
1	6	-	38	22	16
-	50,0	-	15,6	18,5	11,1
-	8,3	-	-	-	-
100,0	50,0	-	84,4	81,5	88,9

14. РАСПРЕДЕЛЕНИЕ КРЕСТЬЯНСКИХ (ФЕРМЕРСКИХ) ХОЗЯЙСТВ И ИНДИВИДУАЛЬНЫХ ПРЕДПРИНИМАТЕЛЕЙ ПО ГОДУ СОЗДАНИЯ

(на 1 июля 2016 года)

Муниципальные образования Республики Дагестан

	Крестьянские (фермерские) хозяйства и индивидуальные предприниматели	в том числе			
		крестьянские (фермерские) хозяйства	из них		индивидуальные предприниматели
			юридические лица	главы крестьянских (фермерских) хозяйств	
Число хозяйств - всего	10585	7691	274	7417	2894
Распределение хозяйств по году создания в данном статусе:					
до 1995	959	907	86	821	52
1995-2000	1548	1429	23	1406	119
2001-2005	2644	2390	60	2330	254
2006- 2010	2412	1429	69	1360	983
2011-2013	2220	949	14	935	1271
2014	488	331	4	327	157
2015	269	220	15	205	49
2016	41	32	3	29	9
незарегистрированные	4	4	-	4	-
в процентах от общего числа хозяйств:					
до 1995	9,1	11,8	31,4	11,1	1,8
1995-2000	14,6	18,6	8,4	19,0	4,1
2001-2005	25,0	31,1	21,9	31,4	8,8
2006- 2010	22,8	18,6	25,2	18,3	34,0
2011-2013	21,0	12,3	5,1	12,6	43,9
2014	4,6	4,3	1,5	4,4	5,4
2015	2,5	2,9	5,5	2,8	1,7
2016	0,4	0,4	1,1	0,4	0,3
незарегистрированные	0,0	0,1	-	0,1	-



15. ЧИСЛО ЛИЧНЫХ ПОДСОБНЫХ И ДРУГИХ

(на 1 июля 2016 года; единиц)

Муниципальные образования Республики Дагестан

	Личные подсобные и другие индивидуальные хозяйства граждан	личные подсобные
Личные подсобные и другие индивидуальные		
Число хозяйств - всего	509745	444497
из них производившие сельскохозяйственную продукцию в 1 полугодии 2016 года	403854	355574
в процентах от числа хозяйств соответствующей категории	79,2	80,0
Распределение хозяйств населения по цели производства:		
самообеспечение продовольствием	353775	308343
в процентах от числа хозяйств соответствующей категории	87,6	86,7
дополнительный источник денежных средств	139694	131347
в процентах от числа хозяйств соответствующей категории	34,6	36,9
основной источник денежных средств	14976	13999
в процентах от числа хозяйств соответствующей категории	3,7	3,9
Число хозяйств с заброшенными земельными участками (пустующими домами)	27721	25507
в процентах от общего числа соответствующей категории хозяйств	5,4	5,7
		в том числе:
		хозяйства граждан в
Число хозяйств - всего	406289	384610
из них производившие сельскохозяйственную продукцию в 1 полугодии 2016 года	323051	306305
соответствующей категории	79,5	79,6
Распределение хозяйств населения по цели производства:		
самообеспечение продовольствием	274900	260251
в процентах от числа хозяйств соответствующей категории	85,1	85,0
дополнительный источник денежных средств	128322	122328
в процентах от числа хозяйств соответствующей категории	39,7	39,9
основной источник денежных средств	14820	13963
соответствующей категории	4,6	4,6
Число хозяйств с заброшенными земельными участками (пустующими домами)	21843	20981
в процентах от общего числа соответствующей категории хозяйств	5,4	5,5



ИНДИВИДУАЛЬНЫХ ХОЗЯЙСТВ ГРАЖДАН

в том числе хозяйства		
граждан, имеющих земельные участки для индивидуального жилищного строительства ¹⁾	граждан, имеющих земельные участки (садовые, огородные, дачные и другие), не входящих в объединения	граждан, не имеющих земли, но имеющих сельскохозяйственных животных
хозяйства граждан - всего		
57769	5497	1982
42073	4225	1982
72,8	76,9	100,0
40153	3358	1921
95,4	79,5	96,9
5609	2279	459
13,3	53,9	23,2
312	617	48
0,7	14,6	2,4
2005	209	x
3,5	3,8	x
сельских поселениях		
14200	5497	1982
10539	4225	1982
74,2	76,9	100,0
9370	3358	1921
88,9	79,5	96,9
3256	2279	459
30,9	53,9	23,2
192	617	48
1,8	14,6	2,4
653	209	x
4,6	3,8	x

ЧИСЛО ОБЪЕКТОВ ПЕРЕПИСИ

	Личные подсобные и другие индивидуальные хозяйства граждан	
	личные подсобные	
	хозяйства граждан в городских округах	
Число хозяйств - всего	103456	59887
из них производившие сельскохозяйственную продукцию в 1 полугодии 2016 года	80803	49269
в процентах от числа хозяйств соответствующей категории	78,1	82,3
Распределение хозяйств населения по цели производства:		
самообеспечение продовольствием	78875	48092
в процентах от числа хозяйств соответствующей категории	97,6	97,6
дополнительный источник денежных средств	11372	9019
в процентах от числа хозяйств соответствующей категории	14,1	18,3
основной источник денежных средств	156	36
в процентах от числа хозяйств соответствующей категории	0,2	0,1
Число хозяйств с заброшенными земельными участками (пустующими домами)	5878	4526
в процентах от общего числа соответствующей категории хозяйств	5,7	7,6

¹⁾ Хозяйства граждан, имеющие земельные участки площадью 4 и более соток и занимающиеся сельскохозяйственным производством.



ЧИСЛО ОБЪЕКТОВ ПЕРЕПИСИ

в том числе хозяйства		
граждан, имеющих земельные участки для индивидуального жилищного строительства ¹⁾	граждан, имеющих земельные участки (садовые, огородные, дачные и другие), не входящих в объединения	граждан, не имеющих земли, но имеющих сельскохозяйственных животных
и городских поселениях		
43569	-	-
31534	-	-
72,4	-	-
30783	-	-
97,6	-	-
2353	-	-
7,5	-	-
120	-	-
0,4	-	-
1352	-	x
3,1	-	x

16. РАСПРЕДЕЛЕНИЕ СЕЛЬСКОХОЗЯЙСТВЕННЫХ ОРГАНИЗАЦИЙ ПО ДОЛЕ РЕАЛИЗОВАННОЙ ПРОДУКЦИИ В 2015 ГОДУ

(по всем каналам сбыта)

Муниципальные образования Республики Дагестан

	Число сельско-хозяйственных организаций, реализовавших продукцию	в том числе их распределение по доле реализованной продукции (в процентах) от общего объема производства					
		до 11	11 - 25	26 - 50	51 - 75	76 - 90	свыше 90
Сельскохозяйственные организации- всего							
Зерно (злаковые и бобовые культуры, включая кукурузу)	318	35	23	66	64	49	81
Соя	-	-	-	-	-	-	-
Семена подсолнечника	20	-	-	1	-	-	19
Продукция льна-долгунца	2	1	-	-	-	-	1
Сахарная свекла	-	-	-	-	-	-	-
Картофель	26	1	1	8	5	6	5
Овощи	52	-	1	5	10	5	31
Плоды	112	11	5	5	17	16	58
Ягоды	15	-	1	2	1	-	11
Виноград	80	3	-	1	2	3	71
Скот и птица в живом весе	1065	33	143	246	200	175	268
Молоко всех видов	819	19	61	129	238	246	126
Яйца всех видов птицы	26	2	3	5	4	4	8
Шерсть	886	32	6	8	12	51	777
Шкурки пушных зверей	27	-	-	-	-	1	26
В том числе:							
сельскохозяйственные организации, не относящиеся к субъектам малого предпринимательства							
Зерно (злаковые и бобовые культуры, включая кукурузу)	59	7	1	6	10	12	23
Соя	-	-	-	-	-	-	-
Семена подсолнечника	7	-	-	1	-	-	6
Продукция льна-долгунца	1	1	-	-	-	-	-
Сахарная свекла	-	-	-	-	-	-	-
Картофель	-	-	-	-	-	-	-
Овощи	1	-	-	1	-	-	-
Плоды	12	3	-	-	2	-	7
Ягоды	1	-	-	-	-	-	1
Виноград	36	1	-	-	-	1	34
Скот и птица в живом весе	66	5	16	13	14	2	16
Молоко всех видов	58	1	4	7	11	23	12
Яйца всех видов птицы	3	-	-	1	-	2	-
Шерсть	40	2	2	-	1	-	35
Шкурки пушных зверей	4	-	-	-	-	-	4



ЧИСЛО ОБЪЕКТОВ ПЕРЕПИСИ

	Число сельско-хозяйственных организаций, реализовавших продукцию	в том числе их распределение по доле реализованной продукции (в процентах) от общего объема производства					
		до 11	11 - 25	26 - 50	51 - 75	76 - 90	свыше 90
малые предприятия - всего							
Зерно (злаковые и бобовые культуры, включая кукурузу)	259	28	22	60	54	37	58
Соя	-	-	-	-	-	-	-
Семена подсолнечника	13	-	-	-	-	-	13
Продукция льна-долгунца	1	-	-	-	-	-	1
Сахарная свекла	-	-	-	-	-	-	-
Картофель	26	1	1	8	5	6	5
Овощи	51	-	1	4	10	5	31
Плоды	100	8	5	5	15	16	51
Ягоды	14	-	1	2	1	-	10
Виноград	42	1	-	1	2	2	36
Скот и птица в живом весе	996	28	127	232	184	173	252
Молоко всех видов	760	18	57	121	227	223	114
Яйца всех видов птицы	22	2	2	4	4	2	8
Шерсть	846	30	4	8	11	51	742
Шкурки пушных зверей	23	-	-	-	-	1	22
из них:							
малые предприятия (без микропредприятий)							
Зерно (злаковые и бобовые культуры, включая кукурузу)	52	4	6	11	13	7	11
Соя	-	-	-	-	-	-	-
Семена подсолнечника	2	-	-	-	-	-	2
Продукция льна-долгунца	-	-	-	-	-	-	-
Сахарная свекла	-	-	-	-	-	-	-
Картофель	3	-	-	-	1	1	1
Овощи	9	-	-	-	1	-	8
Плоды	7	-	-	1	1	-	5
Ягоды	3	-	-	1	-	-	2
Виноград	11	-	-	-	-	-	11
Скот и птица в живом весе	82	2	11	19	10	10	30
Молоко всех видов	60	-	1	5	17	26	11
Яйца всех видов птицы	4	-	-	-	2	-	2
Шерсть	56	-	-	1	-	1	54
Шкурки пушных зверей	1	-	-	-	-	-	1
микропредприятия							
Зерно (злаковые и бобовые культуры, включая кукурузу)	207	24	16	49	41	30	47



ЧИСЛО ОБЪЕКТОВ ПЕРЕПИСИ

	Число сельскохозяйственных организаций, реализовавших продукцию	в том числе их распределение по доле реализованной продукции (в процентах) от общего объема производства					
		до 11	11 - 25	26 - 50	51 - 75	76 - 90	свыше 90
Соя	-	-	-	-	-	-	-
Семена подсолнечника	11	-	-	-	-	-	11
Продукция льна-долгунца	1	-	-	-	-	-	1
Сахарная свекла	-	-	-	-	-	-	-
Картофель	23	1	1	8	4	5	4
Овощи	42	-	1	4	9	5	23
Плоды	93	8	5	4	14	16	46
Ягоды	11	-	1	1	1	-	8
Виноград	31	1	-	1	2	2	25
Скот и птица в живом весе	914	26	116	213	174	163	222
Молоко всех видов	700	18	56	116	210	197	103
Яйца всех видов птицы	18	2	2	4	2	2	6
Шерсть	790	30	4	7	11	50	688
Шкурки пушных зверей	22	-	-	-	-	1	21

**подсобные сельскохозяйственные предприятия
несельскохозяйственных организаций**

Зерно (злаковые и бобовые культуры, включая кукурузу)	-	-	-	-	-	-	-
Соя	-	-	-	-	-	-	-
Семена подсолнечника	-	-	-	-	-	-	-
Продукция льна-долгунца	-	-	-	-	-	-	-
Сахарная свекла	-	-	-	-	-	-	-
Картофель	-	-	-	-	-	-	-
Овощи	-	-	-	-	-	-	-
Плоды	-	-	-	-	-	-	-
Ягоды	-	-	-	-	-	-	-
Виноград	2	1	-	-	-	-	1
Скот и птица в живом весе	3	-	-	1	2	-	-
Молоко всех видов	1	-	-	1	-	-	-
Яйца всех видов птицы	1	-	1	-	-	-	-
Шерсть	-	-	-	-	-	-	-
Шкурки пушных зверей	-	-	-	-	-	-	-



**17. РАСПРЕДЕЛЕНИЕ КРЕСТЬЯНСКИХ (ФЕРМЕРСКИХ)
ПО ДОЛЕ РЕАЛИЗОВАННОЙ ХОЗЯЙСТВ И ИНДИВИДУАЛЬНЫХ ПРЕДПРИНИМАТЕЛЕЙ
ПРОДУКЦИИ В 2015 ГОДУ**

(по всем каналам сбыта)

Муниципальные образования Республики Дагестан

	Число крестьянских (фермерских) хозяйств и индивидуальных предпринимателей, реализовавших продукцию	в том числе их распределение по доле реализованной продукции (в процентах) от общего объема производства					
		до 11	11 - 25	26 - 50	51 - 75	76 - 90	свыше 90

Крестьянские (фермерские) хозяйства и индивидуальные предприниматели - всего

Зерно (злаковые и бобовые культуры, включая кукурузу)	428	50	9	48	55	41	225
Соя	-	-	-	-	-	-	-
Семена подсолнечника	16	-	-	-	-	2	14
Продукция льна-долгунца	1	-	-	1	-	-	-
Сахарная свекла	-	-	-	-	-	-	-
Картофель	55	6	4	13	13	8	11
Овощи	112	3	4	12	8	12	73
Плоды	840	4	4	49	115	194	474
Ягоды	34	-	-	-	3	1	30
Виноград	196	2	8	20	24	20	122
Скот и птица в живом весе	2697	159	235	963	553	301	486
Молоко всех видов	2119	77	179	635	532	358	338
Яйца всех видов птицы	121	7	34	33	24	8	15
Шерсть	1540	44	9	27	20	48	1392
Шкурки пушных зверей	89	1	7	21	13	2	45

в том числе:

Крестьянские (фермерские) хозяйства

Зерно (злаковые и бобовые культуры, включая кукурузу)	364	40	4	37	50	33	200
Соя	-	-	-	-	-	-	-
Семена подсолнечника	16	-	-	-	-	2	14
Продукция льна-долгунца	-	-	-	-	-	-	-
Сахарная свекла	-	-	-	-	-	-	-
Картофель	53	4	4	13	13	8	11
Овощи	81	2	3	10	5	9	52



ЧИСЛО ОБЪЕКТОВ ПЕРЕПИСИ

	Число крестьянских (фермерских) хозяйств и индивидуальных предпринимателей, реализовавших продукцию	в том числе их распределение по доле реализованной продукции (в процентах) от общего объема производства					
		до 11	11 - 25	26 - 50	51 - 75	76 - 90	свыше 90
Плоды	770	4	3	42	104	182	435
Ягоды	25	-	-	-	1	-	24
Виноград	126	2	6	11	14	15	78
Скот и птица в живом весе	1895	94	162	668	354	233	384
Молоко всех видов	1362	59	142	409	325	224	203
Яйца всех видов птицы	67	-	5	25	18	6	13
Шерсть	1256	41	7	21	18	44	1125
Шкурки пушных зверей	5	-	-	-	-	-	5
индивидуальные предприниматели							
Зерно (злаковые и бобовые культуры, включая кукурузу)	64	10	5	11	5	8	25
Соя	-	-	-	-	-	-	-
Семена подсолнечника	-	-	-	-	-	-	-
Продукция льна-долгунца	1	-	-	1	-	-	-
Сахарная свекла	-	-	-	-	-	-	-
Картофель	2	2	-	-	-	-	-
Овощи	31	1	1	2	3	3	21
Плоды	70	-	1	7	11	12	39
Ягоды	9	-	-	-	2	1	6
Виноград	70	-	2	9	10	5	44
Скот и птица в живом весе	802	65	73	295	199	68	102
Молоко всех видов	757	18	37	226	207	134	135
Яйца всех видов птицы	54	7	29	8	6	2	2
Шерсть	284	3	2	6	2	4	267
Шкурки пушных зверей	84	1	7	21	13	2	40

**18. РАСПРЕДЕЛЕНИЕ ЛИЧНЫХ ПОДСОБНЫХ И ДРУГИХ ИНДИВИДУАЛЬНЫХ ХОЗЯЙСТВ
ГРАЖДАН ПО ДОЛЕ РЕАЛИЗОВАННОЙ ПРОДУКЦИИ В 2015 ГОДУ**

(по всем каналам сбыта)

Муниципальные образования Республики Дагестан

	Число личных подсобных и других индивидуальных хозяйств граждан, реализовавших продукцию	в том числе их распределение по доле реализованной продукции (в процентах) от общего объема производства						
		до 11	11-25	26-35	36-50	51-75	76-90	свыше 90
Личные подсобные и другие индивидуальные хозяйства граждан - всего								
Сахарная свекла	611	156	98	55	95	127	53	27
Картофель	53301	4625	8858	6549	13827	8645	8951	1846
Овощи	64023	4976	6505	6127	11516	8743	16282	9874
Плоды	75468	4947	6964	7103	16608	18517	19427	1902
Ягоды	18235	2624	2595	2368	4115	2984	3178	371
Виноград	18791	1765	1677	1362	2634	2808	6202	2343
Скот и птица в живом весе	37118	4769	7118	4997	10526	4578	3937	1193
Молоко всех видов	38457	3481	5276	4882	11394	6546	6035	843
Яйца всех видов птицы	14129	2562	2950	2352	3720	1314	1131	100
Мед	1874	162	194	152	379	378	563	46
Шерсть	13227	243	142	114	304	325	703	11396
Шкурки пушных зверей	206	16	8	3	9	4	11	155
Кормовые культуры	18795	195	545	641	2211	1657	2627	10919
Рассада	516	33	42	43	65	51	115	167
в том числе: хозяйства граждан в сельских поселениях								
Сахарная свекла	580	150	98	55	87	115	53	22
Картофель	49713	4168	8095	6000	12982	8146	8551	1771
Овощи	57435	3380	5202	5120	10243	8043	15749	9698
Плоды	59260	2079	4003	3834	12409	16244	18835	1856
Ягоды	10168	1084	1025	930	2294	1974	2491	370
Виноград	10997	612	486	472	1405	1624	4530	1868
Скот и птица в живом весе	35334	4475	6788	4686	9944	4401	3869	1171
Молоко всех видов	36902	3292	5137	4691	10944	6138	5873	827
Яйца всех видов птицы	10576	1771	2355	1623	2907	1025	796	99
Мед	1861	161	189	147	379	377	562	46



ЧИСЛО ОБЪЕКТОВ ПЕРЕПИСИ

	Число личных подсобных и других индивидуальных хозяйств граждан, реализовавших продукцию	в том числе их распределение по доле реализованной продукции (в процентах) от общего объема производства						свыше 90
		до 11	11-25	26-35	36-50	51-75	76-90	
Шерсть	13177	239	141	114	295	314	702	11372
Шкурки пушных зверей	205	15	8	3	9	4	11	155
Кормовые культуры	18530	194	544	639	2194	1653	2624	10682
Рассада	360	30	37	43	64	39	75	72
хозяйства граждан в городских округах и городских поселениях								
Сахарная свекла	31	6	-	-	8	12	-	5
Картофель	3588	457	763	549	845	499	400	75
Овощи	6588	1596	1303	1007	1273	700	533	176
Плоды	16208	2868	2961	3269	4199	2273	592	46
Ягоды	8067	1540	1570	1438	1821	1010	687	1
Виноград	7794	1153	1191	890	1229	1184	1672	475
Скот и птица в живом весе	1784	294	330	311	582	177	68	22
Молоко всех видов	1555	189	139	191	450	408	162	16
Яйца всех видов птицы	3553	791	595	729	813	289	335	1
Мед	13	1	5	5	-	1	1	-
Шерсть	50	4	1	-	9	11	1	24
Шкурки пушных зверей	1	1	-	-	-	-	-	-
Кормовые культуры	265	1	1	2	17	4	3	237
Рассада	156	3	5	-	1	12	40	95



19. ЧИСЛО НЕКОММЕРЧЕСКИХ ОБЪЕДИНЕНИЙ ГРАЖДАН

(на 1 июля 2016 года)

Муниципальные образования Республики Дагестан

	Некоммерческие объединения граждан всего	в том числе		
		садоводческие	огороднические	дачные
Число некоммерческих объединений граждан- всего	206	59	-	147
из них осуществлявшие сельскохозяйственную деятельность в 1 полугодии 2016 года	206	59	-	147
в процентах от общего числа объединений соответствующего вида	100,0	100,0	-	100,0
Количество земельных участков в объединениях граждан - всего	76501	23936	-	52565
из них освоено	51732	13933	-	37799
в процентах от общего количества земельных участков в объединениях соответствующего вида	67,6	58,2	-	71,9
Количество земельных участков в среднем на одно объединение	371	406	-	358
Распределение некоммерческих объединений граждан по году создания:				
до 1971	2	2	-	-
1971 - 1980	9	9	-	-
1981 - 1990	74	15	-	59
1991 - 2000	72	15	-	57
2001 - 2010	39	13	-	26
2011 - 2013	9	4	-	5
2014	1	1	-	-
2015	-	-	-	-
2016	-	-	-	-
в процентах от общего числа некоммерческих объединений соответствующего вида:				
до 1971	1,0	3,4	-	-
1971 - 1980	4,4	15,3	-	-
1981 - 1990	35,9	25,4	-	40,1
1991 - 2000	35,0	25,4	-	38,8
2001 - 2010	18,9	22,0	-	17,7
2011 - 2013	4,4	6,8	-	3,4
2014	0,5	1,7	-	-
2015	-	-	-	-
2016	-	-	-	-



**20. РАСПРЕДЕЛЕНИЕ НЕКОММЕРЧЕСКИХ ОБЪЕДИНЕНИЙ ГРАЖДАН ПО ЧИСЛУ
ЗЕМЕЛЬНЫХ УЧАСТКОВ**

(на 1 июля 2016 года)

Муниципальные образования Республики Дагестан

	Число объединений, единиц	в процентах от общего числа объединений	общая площадь участков в объединениях, га	площадь земли в среднем на 1 участок, га	количество освоенных участков
Некоммерческие объединения граждан - всего					
Объединения, имеющие земельные участки, единиц					
до 10	1	0,5	0	0,06	6
10-50	19	9,2	48	0,10	425
51-100	12	5,8	57	0,06	742
101-200	52	25,2	537	0,07	6093
201-500	85	41,3	1458	0,05	19726
501-1000	29	14,1	1190	0,06	16654
1001-1500	3	1,5	206	0,06	3336
более 1500	5	2,4	884	0,06	4750
Итого	206	100,0	4381	0,06	51732
в том числе: садоводческие					
Объединения, имеющие земельные участки, единиц					
до 10	1	1,7	0	0,06	6
10-50	15	25,4	41	0,11	366
51-100	3	5,1	21	0,08	192
101-200	9	15,3	99	0,07	975
201-500	16	27,1	324	0,06	3295
501-1000	11	18,6	410	0,05	5640
1001-1500	1	1,7	77	0,08	976
более 1500	3	5,1	537	0,07	2483
Итого	59	100,0	1508	0,06	13933
огороднические					
Объединения, имеющие земельные участки, единиц					
до 10	-	-	-	-	-
10-50	-	-	-	-	-
51-100	-	-	-	-	-
101-200	-	-	-	-	-
201-500	-	-	-	-	-
501-1000	-	-	-	-	-
1001-1500	-	-	-	-	-
более 1500	-	-	-	-	-
Итого	-	-	-	-	-
дачные					
Объединения, имеющие земельные участки, единиц					
до 10	-	-	-	-	-
10-50	4	2,7	7	0,07	59
51-100	9	6,1	37	0,05	550
101-200	43	29,3	438	0,07	5118
201-500	69	46,9	1134	0,05	16431
501-1000	18	12,2	781	0,06	11014
1001-1500	2	1,4	129	0,05	2360
более 1500	2	1,4	347	0,04	2267
Итого	147	100,0	2873	0,05	37799



**ТРУДОВЫЕ РЕСУРСЫ
И ИХ
ХАРАКТЕРИСТИКА**

21. ТРУДОВЫЕ РЕСУРСЫ СЕЛЬСКОХОЗЯЙСТВЕННЫХ ОРГАНИЗАЦИЙ

Муниципальные образования Республики Дагестан

	Сельско- хозяйст- венные органи- зации	в том числе			
		сельскохо- зяйственные организации, не относящиеся к субъектам малого предприни- мательства	малые предп- риятия	из них	
				малые предп- риятия (без микропре- дприятий)	микро- предп- риятия
Среднегодовая численность всех работников в 2015 году-всего, человек	15054	4922	10132	2620	7512
из них занятых в сельскохозяйственном производстве	13852	4566	9286	2404	6882
в процентах от общего числа занятых в организации	92,0	92,8	91,7	91,8	91,6
Численность работников на 1 июля 2016 года - всего, человек	15812	4999	10813	2790	8023
из них занятых в сельскохозяйственном производстве	14848	4651	10197	2678	7519
в том числе:					
постоянные работники	11687	3839	7848	2198	5650
временные и сезонные работники	3161	812	2349	480	1869
в процентах от численности работников, занятых в сельскохозяйственном производстве:					
постоянные работники	78,7	82,5	77,0	82,1	75,1
временные и сезонные работники	21,3	17,5	23,0	17,9	24,9
В среднем в расчете на одну организацию, осуществлявшую сельскохозяйственную деятельность в I полугодии 2016 года, человек					
численность работников на 1 июля 2016	10	41	7	24	6
из них занятых в сельскохозяйственном производстве	9	38	7	23	6
в том числе:					
постоянные работники	7	31	5	19	4
временные и сезонные работники	2	7	2	4	1



22. ВОЗРАСТНОЙ СОСТАВ И УРОВЕНЬ ОБРАЗОВАНИЯ ПОСТОЯННЫХ РАБОТНИКОВ СЕЛЬСКОХОЗЯЙСТВЕННЫХ ОРГАНИЗАЦИЙ

(на 1 июля 2016 года)

Муниципальные образования Республики Дагестан

	Сельскохозяйственные организации ¹⁾	в том числе	
		сельскохозяйственные организации, не относящиеся к субъектам малого предпринимательства	малые предприятия (без микропредприятий)
Численность постоянных работников, занятых в сельскохозяйственном производстве - всего, человек	6037	3839	2198
в том числе:			
мужчины	3379	1905	1474
в том числе в возрасте, лет:			
до 15	2	-	2
15-17	8	6	2
18-29	396	202	194
30-59	2552	1424	1128
60 и более	421	273	148
женщины	2658	1934	724
в том числе в возрасте, лет:			
до 15	-	-	-
15-17	7	4	3
18-29	331	233	98
30-54	1876	1358	518
55 и более	444	339	105
Распределение численности постоянных работников, занятых в сельскохозяйственном производстве, по уровню образования, человек:			
высшее профессиональное (высшее)	849	505	344
из него сельскохозяйственное	500	312	188
среднее профессиональное (среднее специальное)	948	506	442
из него сельскохозяйственное	492	283	209
начальное профессиональное (профессионально-техническое)	413	231	182
среднее (полное) общее или основное общее (неполное среднее)	3458	2320	1138
начальное общее или не имеют начального общего образования	369	277	92
В процентах от общей численности постоянных работников соответствующей категории организаций:			
высшее профессиональное (высшее)	14,1	13,2	15,7
из него сельскохозяйственное	8,3	8,1	8,6
среднее профессиональное (среднее специальное)	15,7	13,2	20,1



	Сельскохозяйственные организации ¹⁾	В том числе	
		сельскохозяйственные организации, не относящиеся к субъектам малого предпринимательства	малые предприятия (без микропредприятий)
из него сельскохозяйственное начальное профессиональное (профессионально-техническое)	8,1	7,4	9,5
среднее (полное) общее или основное общее (неполное среднее)	6,8	6,0	8,3
начальное общее или не имеют начального общего образования	57,3	60,4	51,8
Распределение численности постоянных работников-мужчин, занятых в сельскохозяйственном производстве, по уровню образования. человек:	6,1	7,2	4,2
высшее профессиональное (высшее)	663	389	274
из него сельскохозяйственное	413	254	159
среднее профессиональное (среднее специальное)	650	332	318
из него сельскохозяйственное	351	189	162
начальное профессиональное (профессионально-техническое)	299	172	127
среднее (полное) общее или основное общее (неполное среднее)	1624	897	727
начальное общее или не имеют начального общего образования	143	115	28
В процентах от общей численности постоянных работников - мужчин - соответствующей категории организаций:			
высшее профессиональное (высшее)	19,6	20,4	18,6
из него сельскохозяйственное	12,2	13,3	10,8
среднее профессиональное (среднее специальное)	19,2	17,4	21,6
из него сельскохозяйственное	10,4	9,9	11,0
начальное профессиональное (профессионально-техническое)	8,8	9,0	8,6
среднее (полное) общее или основное общее (неполное среднее)	48,1	47,1	49,3
начальное общее или не имеют начального общего образования	4,2	6,0	1,9
Распределение численности постоянных работников-женщин, занятых в сельскохозяйственном производстве, по уровню образования. человек:			
высшее профессиональное (высшее)	186	116	70
из него сельскохозяйственное	87	58	29
среднее профессиональное (среднее специальное)	298	174	124
из него сельскохозяйственное	141	94	47
начальное профессиональное (профессионально-техническое)	114	59	55

	Сельскохозяйственные организации ¹⁾	в том числе	
		сельскохозяйственные организации, не относящиеся к субъектам малого предпринимательства	малые предприятия (без микропредприятий)
среднее (полное) общее или основное общее (неполное среднее)	1834	1423	411
начальное общее или не имеют начального общего образования	226	162	64
В процентах от общей численности постоянных работников - женщин - соответствующей категории организаций:			
высшее профессиональное (высшее)	7,0	6,0	9,7
из него сельскохозяйственное	3,3	3,0	4,0
среднее профессиональное (среднее специальное)	11,2	9,0	17,1
из него сельскохозяйственное	5,3	4,9	6,5
начальное профессиональное (профессионально-техническое)	4,3	3,1	7,6
среднее (полное) общее или основное общее (неполное среднее)	69,0	73,6	56,8
начальное общее или не имеют начального общего образования	8,5	8,4	8,8

¹⁾ Без учета микропредприятий и подсобных сельскохозяйственных предприятий несельскохозяйственных организаций



**23. ТРУДОВЫЕ РЕСУРСЫ КРЕСТЬЯНСКИХ (ФЕРМЕРСКИХ) ХОЗЯЙСТВ И
ИНДИВИДУАЛЬНЫХ ПРЕДПРИНИМАТЕЛЕЙ**

Муниципальные образования Республики Дагестан

	Крестьянские (фермерские) хозяйства и индивидуальные предприниматели	в том числе			
		крестьянские (фермерские) хозяйства	из них		индиви- дуальные предпри- ниматели
			юриди- ческие лица	главы крестьянских (фермерских) хозяйств	
Среднегодовая численность всех работников в 2015 году - всего,	19698	15964	679	15285	3734
из них занятых в сельскохозяйственном производстве	18484	15127	599	14528	3357
в процентах от общего числа занятых в хозяйстве	93,8	94,8	88,2	95,0	89,9
Численность работников на 1 июля 2016 года - всего, человек	19806	15473	673	14800	4333
из них занятых в сельскохозяйственном производстве	18214	14424	585	13839	3790
в том числе:					
члены КФХ (включая главу хозяйства), индивидуальные предприниматели	10491	8733	451	8282	1758
члены семей глав хозяйств, не зарегистрированные как члены крестьянского (фермерского) хозяйства, помогающие члены семей индивидуальных предпринимателей	3991	3047	85	2962	944
наемные работники, занятые на постоянной основе	917	768	32	736	149
временные и/или сезонные работники	2815	1876	17	1859	939
в процентах от численности работников, занятых в сельскохозяйственном производстве:					
наемные работники, занятые на постоянной основе	5,0	5,3	5,5	5,3	3,9
временные и/или сезонные работники	15,5	13,0	2,9	13,4	24,8
В среднем в расчете на одно хозяйство, осуществлявшее сельскохозяйственную деятельность в I полугодии 2016 года, человек					
численность всех работников на 1 июля 2016 года	3	3	4	3	2
из них занятых в сельскохозяйственном производстве	3	3	3	3	2
из них:					
наемные работники, занятые на постоянной основе	0	0	0	0	0
временные и/или сезонные работники	0	0	0	0	1



24. ОСНОВНЫЕ ХАРАКТЕРИСТИКИ РУКОВОДИТЕЛЕЙ СЕЛЬСКОХОЗЯЙСТВЕННЫХ И ИНДИВИДУАЛЬНЫХ

(на 1 июля 2016 года; человек)

Муниципальные образования Республики Дагестан

	Сельскохозяйственные организации ¹⁾	В том числе
		сельскохозяйственные организации, не относящиеся к субъектам малого предпринимательства
Численность руководителей - всего	236	122
Из общей численности руководителей:		
мужчины	228	116
в процентах от общей численности руководителей соответствующей категории организаций (хозяйств):	96,6	95,1
в том числе в возрасте:		
до 29 лет	4	3
29-49 лет	66	35
50 лет и более	158	78
женщины	8	6
в процентах от общей численности руководителей соответствующей категории организаций (хозяйств):	3,4	4,9
в том числе в возрасте:		
до 29 лет	-	-
29-49 лет	5	4
50 лет и более	3	2
Общий стаж работы руководителей:		
до 1 года	-	-
1-4 лет	3	2
5-10 лет	16	8
11-20 лет	43	20
21-30 лет	67	39
31 и более лет	107	53
Стаж работы в сельском хозяйстве:		
до 1 года	-	-
1-4 лет	25	16
5-10 лет	44	26
11-20 лет	52	25
21-30 лет	52	25
31 и более лет	63	30
Стаж работы руководителем данной организации:		
до 1 года	-	-
1-4 лет	68	43
5-10 лет	86	41
11-20 лет	51	25
21-30 лет	27	11
31 и более лет	4	2
Распределение численности руководителей по уровню образования, человек:		
высшее профессиональное (высшее)	177	94



ОРГАНИЗАЦИЙ, ГЛАВ КРЕСТЬЯНСКИХ (ФЕРМЕРСКИХ) ХОЗЯЙСТВ
ПРЕДПРИНИМАТЕЛЕЙ

малые предприятия (без микропредприятий)	Крестьянские (фермерские) хозяйства и индивидуальные предприниматели	в том числе	
		крестьянские (фермерские) хозяйства	индивидуальные предприниматели
114	6818	4944	1874
112	5029	3821	1208
98,2	73,8	77,3	64,5
1	241	136	105
31	2378	1632	746
80	2410	2053	357
2	1789	1123	666
1,8	26,2	22,7	35,5
-	90	39	51
1	886	411	475
1	813	673	140
-	-	-	-
1	292	201	91
8	872	519	353
23	1994	1297	697
28	1914	1419	495
54	1746	1508	238
-	-	-	-
9	1046	534	512
18	1480	913	567
27	2360	1850	510
27	1211	1015	196
33	721	632	89
-	-	-	-
25	2040	1054	986
45	2010	1284	726
26	2376	2226	150
16	381	370	11
2	11	10	1
83	1817	1414	403

	Сельскохозяйственные организации ¹⁾	в том числе
		сельскохозяйственные организации, не относящиеся к субъектам малого предпринимательства
в том числе сельскохозяйственное среднее профессиональное (среднее специальное)	108	56
в том числе сельскохозяйственное начальное профессиональное (профессионально – техническое)	47	20
среднее (полное) общее или основное общее начальное общее или не имеет начального общего образования	24	8
	1	-
	11	8
	-	-
В процентах от общей численности руководителей соответствующей категории организаций (хозяйств):		
высшее профессиональное (высшее)	75,0	77,0
в том числе сельскохозяйственное среднее профессиональное (среднее специальное)	45,8	45,9
в том числе сельскохозяйственное начальное профессиональное (профессионально – техническое)	19,9	16,4
среднее (полное) общее или основное общее начальное общее или не имеет начального общего образования	10,2	6,6
	0,4	-
	4,7	6,6
	-	-

¹⁾ Без учета микропредприятий и подсобных сельскохозяйственных предприятий несельскохозяйственных организаций.



ТРУДОВЫЕ РЕСУРСЫ И ИХ ХАРАКТЕРИСТИКА

малые предприятия (без микропредприятий)	Крестьянские (фермерские) хозяйства и индивидуальные предприниматели	в том числе	
		крестьянские (фермерские) хозяйства	индивидуальные предприниматели
52	483	414	69
27	1685	1384	301
16	388	339	49
1	151	115	36
3	2811	1762	1049
-	354	269	85
72,8	26,7	28,6	21,5
45,6	7,1	8,4	3,7
23,7	24,7	28,0	16,1
14,0	5,7	6,9	2,6
0,9	2,2	2,3	1,9
2,6	41,2	35,6	56,0
-	5,2	5,4	4,5

25. ТРУДОВЫЕ РЕСУРСЫ ЛИЧНЫХ ПОДСОБНЫХ И

(на 1 июля 2016 года; хозяйств)

Муниципальные образования Республики Дагестан

	Личные подсобные и другие индивидуальные хозяйства граждан - всего	личные подсобные
Личные подсобные и другие		
Распределение домохозяйств по числу лиц, постоянно проживающих в них:		
нет постоянно проживающих	38340	35346
1 человек	77312	70243
2 человека	76231	68174
3 - 4 человека	164007	139914
5 - 6 человек	119943	102076
7 - 8 человек	26001	22210
9 - 11 человек	6575	5520
12 человек и более	1336	1014
Итого	471405	409151
Распределение домохозяйств по числу лиц, занятых в выполнении сельскохозяйственных работ:		
1 человек	78644	64131
2 человека	125026	108704
3 - 4 человека	154222	141056
5 - 6 человек	38611	35516
7 - 8 человек	4357	3958
9 - 11 человек	709	652
12 человек и более	78	74
Итого	401647	354091
Число домохозяйств, привлекавших наемных работников для выполнения сельскохозяйственных работ в 2015 году	39949	36112
в процентах от общего числа соответствующей категории хозяйств, осуществлявших сельскохозяйственную деятельность в I полугодии 2016 года	9,9	10,2
		в том числе:
		хозяйства граждан
Распределение домохозяйств по числу лиц, постоянно проживающих в них:		
нет постоянно проживающих	32127	30725
1 человек	70603	66066
2 человека	62273	59047
3 - 4 человека	125243	118498
5 - 6 человек	91309	86690
7 - 8 человек	19149	18305
9 - 11 человек	4718	4457
12 человек и более	867	822
Итого	374162	353885
Распределение домохозяйств по числу лиц, занятых в выполнении сельскохозяйственных работ:		



ДРУГИХ ИНДИВИДУАЛЬНЫХ ХОЗЯЙСТВ ГРАЖДАН

в том числе хозяйства:			Личные подсобные и другие индивидуальные хозяйства граждан в % к итогу
граждан, имеющих земельные участки для индивидуального жилищного строительства ¹⁾	граждан, имеющих земельные участки (садовые, огородные, дачные и другие), не входящих в объединения	граждан, не имеющих земли, но имеющих сельскохозяйст- венных животных	

индивидуальные хозяйства граждан - всего

2756	238	-	x
5714	782	573	16,4
6891	846	320	16,2
21550	1870	673	34,8
16129	1354	384	25,4
3490	269	32	5,5
933	122	-	1,4
306	16	-	0,3
55013	5259	1982	100,0
13473	391	649	19,6
14489	1115	718	31,1
10727	2084	355	38,4
2464	564	67	9,6
342	54	3	1,1
52	5	-	0,2
4	-	-	0,0
41551	4213	1792	100,0
2421	1392	24	x
5,8	32,9	1,2	x

в сельских поселениях

1164	238	-	x
3182	782	573	18,9
2060	846	320	16,6
4202	1870	673	33,5
2881	1354	384	24,4
543	269	32	5,1
139	122	-	1,3
29	16	-	0,2
13036	5259	1982	100,0



ТРУДОВЫЕ РЕСУРСЫ ИХ ХАРАКТЕРИСТИКА

	Личные подсобные и другие индивидуальные хозяйства граждан - всего	
		личные подсобные
1 человек	62448	59090
2 человека	99757	94639
3 - 4 человека	123979	117760
5 - 6 человек	31328	29723
7 - 8 человек	3295	3135
9 - 11 человек	515	497
12 человек и более	42	39
Итого	321364	304883
Число домохозяйств, привлекавших наемных работников для выполнения сельскохозяйственных работ в 2015 году	38151	34799
в процентах от общего числа соответствующей категории хозяйств, осуществлявших сельскохозяйственную деятельность в I полугодии 2016 года	11,8	11,4
хозяйства граждан в городских		
Распределение домохозяйств по числу лиц, постоянно проживающих в них:		
нет постоянно проживающих	6213	4621
1 человек	6709	4177
2 человека	13958	9127
3 - 4 человека	38764	21416
5 - 6 человек	28634	15386
7 - 8 человек	6852	3905
9 - 11 человек	1857	1063
12 человек и более	469	192
Итого	97243	55266
Распределение домохозяйств по числу лиц, занятых в выполнении сельскохозяйственных работ:		
1 человек	16196	5041
2 человека	25269	14065
3 - 4 человека	30243	23296
5 - 6 человек	7283	5793
7 - 8 человек	1062	823
9 - 11 человек	194	155
12 человек и более	36	35
Итого	80283	49208
Число домохозяйств, привлекавших наемных работников для выполнения сельскохозяйственных работ в 2015 году	1798	1313
в процентах от общего числа соответствующей категории хозяйств, осуществлявших сельскохозяйственную деятельность в I полугодии 2016 года	2,2	2,7

¹⁾ По хозяйствам граждан, имеющих земельные участки с площадью 4 и более соток и занимающихся сельскохозяйственным производством.



ТРУДОВЫЕ РЕСУРСЫ ИХ ХАРАКТЕРИСТИКА

в том числе хозяйства:			Личные подсобные и другие индивидуальные хозяйства граждан в % к итогу
граждан, имеющих земельные участки для индивидуального жилищного строительства ¹⁾	граждан, имеющих земельные участки (садовые, огородные, дачные и другие), не входящих в объединения	граждан, не имеющих земли, но имеющих сельскохозяйственных животных	
2318	391	649	19,4
3285	1115	718	31,0
3780	2084	355	38,6
974	564	67	9,7
103	54	3	1,0
13	5	-	0,2
3	-	-	0,0
10476	4213	1792	100,0
1936	1392	24	x
18,4	32,9	1,2	x
округах и в городских поселениях			
1592	-	-	x
2532	-	-	6,9
4831	-	-	14,4
17348	-	-	39,9
13248	-	-	29,4
2947	-	-	7,0
794	-	-	1,9
277	-	-	0,5
41977	-	-	100,0
11155	-	-	20,2
11204	-	-	31,5
6947	-	-	37,7
1490	-	-	9,1
239	-	-	1,3
39	-	-	0,2
1	-	-	0,0
31075	-	-	100,0
485	-	-	x
1,5	-	-	x



ЗЕМЕЛЬНЫЕ РЕСУРСЫ И ИХ ИСПОЛЬЗОВАНИЕ

26. ПЛОЩАДЬ ЗЕМЕЛЬ В

(на 1 июля 2016 года; гектаров)

Муниципальные образования Республики Дагестан

	Общая площадь земли	из нее сельскохо- зяйствен- ные угодья	в том числе		
			пашня	сенокосы	пастбища
Хозяйства всех категорий - всего в том числе:	3160220,2	2917637,5	476050,0	186592,2	2129669,0
сельскохозяйственные организации	1926221,1	1700538,0	209321,3	97526,2	1330544,2
из них: сельскохозяйственные организации, не относящиеся к субъектам малого предпринимательства	309376,7	250376,6	51834,7	22837,5	152069,3
малые предприятия	1615692,0	1449116,9	157201,6	74687,7	1178439,9
подсобные сельскохозяйственные предприятия несельскохозяйственных организаций	1152,4	1044,5	285,0	1,0	35,0
крестьянские (фермерские) хозяйства и индивидуальные предприниматели	789111,1	786538,1	69493,9	33317,9	673315,2
из них: крестьянские (фермерские) хозяйства	701418,5	700198,1	49324,0	26802,1	615397,2
индивидуальные предпри- ниматели	87692,6	86340,0	20169,9	6515,8	57918,0
хозяйства населения	444888,0	430561,4	197234,8	55748,1	125809,6



ХОЗЯЙСТВАХ ВСЕХ КАТЕГОРИЙ

многолетние насаждения	залежь	Из общей площади сельскохозяйственных угодий фактически использовали	Мелиорированные земли		
			орошаемые сельскохозяйственные угодья	из них с фактически действующей оросительной системой	осушаемые сельскохозяйственные угодья
63367,0	61959,4	2457593,3	271290,7	166303,0	2439,8
25130,6	38015,7	1483393,0	217286,1	129582,3	1910,2
12322,8	11312,3	220731,4	60747,6	33582,4	1520,0
12084,3	26703,4	1261938,1	155917,5	95378,9	390,2
723,5	-	723,5	621,0	621,0	-
9188,9	1222,2	566360,4	54004,6	36720,7	529,6
7787,8	887,0	496979,7	35924,6	21370,5	527,1
1401,1	335,2	69380,7	18080,0	15350,2	2,5
29047,5	22721,5	407839,9	x	x	x

27. ПЛОЩАДЬ ЗЕМЕЛЬ СЕЛЬСКОХОЗЯЙСТВЕННЫХ ОРГАНИЗАЦИЙ

(на 1 июля 2016 года; гектаров)

Муниципальные образования Республики Дагестан

	Сельско- хозяйствен- ные орга- низации	в том числе				
		сельскохо- зяйственные организации, не относя- щиеся к субъектам малого предприни- мательства	малые предп- риятия	из них		подсобные сельскохо- зяйственные предприятия несельскохо- зяйственных организаций
				малые предп- риятия (без микро- предп- риятий)	микро- предп- риятия	
Общая площадь земли	1926221,1	309376,7	1615692,0	479995,0	1135697,0	1152,4
из нее						
сельскохозяйственные угодья	1700538,0	250376,6	1449116,9	436337,9	1012779,0	1044,5
удельный вес сельхозугодий в общей площади земли	88,3	80,9	89,7	90,9	89,2	90,6
в том числе:						
пашня	209321,3	51834,7	157201,6	54367,7	102833,9	285,0
из нее занято под:						
пары (включая сидеральные)	22478,7	8263,5	14215,2	3310,0	10905,2	-
производство дернинырулонной (газон рулонный)	-	-	-	-	-	-
сенокосы	97526,2	22837,5	74687,7	26539,5	48148,2	1,0
пастбища	1330544,2	152069,3	1178439,9	342674,1	835765,8	35,0
многолетние насаждения	25130,6	12322,8	12084,3	2862,6	9221,7	723,5
залежь	38015,7	11312,3	26703,4	9894,0	16809,4	-
Из общей площади сельскохозяйственных угодий фактически использовались	1483393,0	220731,4	1261938,1	389362,0	872576,1	723,5
удельный вес фактически используемых сельхозугодий в общей площади сельскохозяйственных угодий	87,2	88,2	87,1	89,2	86,2	69,3
Из общей площади сельскохозяйственных угодий:						
орошаемые						
сельскохозяйственные угодья	217286,1	60747,6	155917,5	56680,5	99237,0	621,0
из них с фактически действующей оросительной системой	129582,3	33582,4	95378,9	40988,5	54390,4	621,0
осушаемые						
сельскохозяйственные угодья	1910,2	1520,0	390,2	-	390,2	-
из них с фактически действующей осушительной сетью	1745,0	1520,0	225,0	-	225,0	-



28. ПЛОЩАДЬ ЗЕМЕЛЬ КРЕСТЬЯНСКИХ (ФЕРМЕРСКИХ) ХОЗЯЙСТВ И ИНДИВИДУАЛЬНЫХ ПРЕДПРИНИМАТЕЛЕЙ

(на 1 июля 2016 года; тектаров)

Муниципальные образования Республики Дагестан

	Крестьянские (фермерские) хозяйства и индивидуальные предприниматели	в том числе			
		крестьянские (фермерские) хозяйства	из них		индивидуальные предприниматели
			юридические лица	главы крестьянских (фермерских) хозяйств	
Общая площадь земли хозяйств из нее	789111,1	701418,5	45859,1	655559,4	87692,6
сельскохозяйственные угодья	786538,1	700198,1	45799,7	654398,4	86340,0
удельный вес сельхозугодий в общей площади земли	99,7	99,8	99,9	99,8	98,5
в том числе:					
пашня	69493,9	49324,0	3742,8	45581,2	20169,9
в том числе занято под:					
пары (включая сидеральные)	5068,6	419,0	33,6	385,4	4649,6
производство дернины рулонной (газон рулонный)	6,0	6,0	-	6,0	-
сенокосы	33317,9	26802,1	1864,2	24937,9	6515,8
пастбища	673315,2	615397,2	36038,3	579358,9	57918,0
многолетние насаждения	9188,9	7787,8	4144,1	3643,7	1401,1
залежь	1222,2	887,0	10,3	876,7	335,2
Из общей площади сельскохозяйственных угодий фактически использовались	566360,4	496979,7	25095,5	471884,2	69380,7
удельный вес фактически используемых сельхозугодий в общей площади сельхозугодий	72,0	71,0	54,8	72,1	80,4
Из общей площади сельскохозяйственных угодий:					
орошаемые сельскохозяйственные угодья	54004,6	35924,6	1227,7	34696,9	18080,0
из них с фактически действующей оросительной системой	36720,7	21370,5	815,0	20555,5	15350,2
осушаемые сельскохозяйственные угодья	529,6	527,1	205,0	322,1	2,5
из них с фактически действующей осушительной сетью	124,1	124,1	102,5	21,6	-

29. ПЛОЩАДЬ ЗЕМЕЛЬ ЛИЧНЫХ ПОДСОБНЫХ

(на 1 июля 2016 года; гектаров)

Муниципальные образования Республики Дагестан

	Общая земельная площадь	из нее сельскохозяйственные угодья	пашня
Личные подсобные и другие			
Хозяйства - всего	440082,0	427577,3	196840,1
в том числе:			
личные подсобные граждан, имеющих земельные участки для индивидуального жилищного строительства ¹⁾	427350,4	416809,6	190643,4
граждан, имеющих земельные участки (садовые, огородные, дачные и другие), не входящих в объединения	9613,9	7790,1	3811,2
Хозяйства с заброшенными земельными участками (пустующими домами)	3117,7	2977,5	2385,5
	4626,2	x	x
в том числе:			
хозяйства граждан			
Хозяйства - всего	433019,5	423582,7	195613,0
в том числе:			
личные подсобные граждан, имеющих земельные участки для индивидуального жилищного строительства ¹⁾	424002,6	415020,7	190136,3
граждан, имеющих земельные участки (садовые, огородные, дачные и другие), не входящих в объединения	5899,3	5584,4	3091,2
Хозяйства с заброшенными земельными участками (пустующими домами)	3117,7	2977,5	2385,5
	4134,1	x	x
хозяйства граждан в городских			
Хозяйства - всего	7062,5	3994,6	1227,1
в том числе:			
личные подсобные граждан, имеющих земельные участки для индивидуального жилищного строительства ¹⁾	3347,9	1788,9	507,1
граждан, имеющих земельные участки (садовые, огородные, дачные и другие), не входящих в объединения	3714,6	2205,7	720,0
Хозяйства с заброшенными земельными участками (пустующими домами)	-	-	-
	492,1	x	x

¹⁾ По хозяйствам граждан, имеющих земельные участки с площадью 4 и более соток и занимающихся сельскохозяйственным производством.



И ДРУГИХ ИНДИВИДУАЛЬНЫХ ХОЗЯЙСТВ ГРАЖДАН

В ТОМ ЧИСЛЕ			
сенокосы	пастбища	многолетние насаждения	залежь
индивидуальные хозяйства граждан - всего			
55748,1	125809,6	28674,2	20505,4
54839,0	124836,5	27582,7	18908,0
826,5	969,4	803,2	1379,9
82,6	3,7	288,3	217,5
x	x	x	x
в сельских поселениях			
55509,1	125730,6	27820,5	18909,5
54738,9	124814,8	27016,3	18314,5
687,7	912,1	515,9	377,5
82,6	3,7	288,3	217,5
x	x	x	x
округах и в городских поселениях			
238,9	79,0	853,6	1595,9
100,2	21,6	566,4	593,5
138,8	57,3	287,2	1002,3
-	-	-	-
x	x	x	x

30. ПЛОЩАДЬ ЗЕМЕЛЬ НЕКОММЕРЧЕСКИХ ОБЪЕДИНЕНИЙ ГРАЖДАН

(на 1 июля 2016 года; гектаров)

Муниципальные образования Республики Дагестан

	Некоммерческие объединения граждан	в том числе		
		садоводческие	огороднические	дачные
Общая площадь земель объединений граждан	4806,0	1755,1	-	3051,0
из нее:				
сельскохозяйственные угодья	2984,1	1171,2	-	1812,9
в том числе:				
пашня	394,7	116,5	-	278,2
многолетние насаждения	373,3	108,5	-	264,9
залежь	2216,1	946,3	-	1269,8
Из общей площади земель объединений земли в пользовании граждан - членов объединений	4380,6	1507,6	-	2873,0
Средний размер земельных участков в пользовании граждан - членов объединений, га	0,057	0,063	-	0,055



31. СТРУКТУРА СЕЛЬСКОХОЗЯЙСТВЕННЫХ

(на 1 июля 2016 года; в процентах от площади сельскохозяйственных

Муниципальные образования Республики Дагестан

	Сельскохозяйственные угодия	в том числе			
		Пашня	Сенокосы	Пастбища	Многолетние насаждения
Хозяйства всех категорий	100,0	100,0	100,0	100,0	100,0
в том числе:					
Сельскохозяйственные организации	58,3	44,0	52,3	62,5	39,7
из них: сельскохозяйственные организации, не относящиеся к субъектам малого предпринимательства	8,6	10,9	12,2	7,1	19,4
малые предприятия подсобные сельскохозяйственные предприятия несельскохозяйственных организаций	49,7	33,0	40,0	55,3	19,1
Крестьянские (фермерские) хозяйства и индивидуальные предприниматели	27,0	14,6	17,9	31,6	14,5
из них:					
крестьянские (фермерские) хозяйства	24,0	10,4	14,4	28,9	12,3
индивидуальные предприниматели	3,0	4,2	3,5	2,7	2,2
Хозяйства населения	14,8	41,4	29,9	5,9	45,8



УГОДИЙ ПО КАТЕГОРИЯМ ХОЗЯЙСТВ

угодий соответствующего вида в хозяйствах всех категорий)

Залежь	Из общей площади сельскохозяйственных угодий фактически использовались	Мелиорированные земли			
		орошаемые сельскохозяйственные угодья	из них с фактически действующей оросительной системой	осушаемые сельскохозяйственные угодья	из них с фактически действующей осушительной сетью
100,0	100,0	100,0	100,0	100,0	100,0
61,4	60,4	80,1	77,9	78,3	93,4
18,3	9,0	22,4	20,2	62,3	81,3
43,1	51,3	57,5	57,4	16,0	12,0
-	0,0	0,2	0,4	-	-
2,0	23,0	19,9	22,1	21,7	6,6
1,4	20,2	13,2	12,9	21,6	6,6
0,5	2,8	6,7	9,2	0,1	-
36,7	16,6	x	x	x	x

32. СТРУКТУРА СЕЛЬСКОХОЗЯЙСТВЕННЫХ

(на 1 июля 2016 года; в процентах от общей площади)

Муниципальные образования Республики Дагестан

	Сельскохозяйственные угодья	в том числе			
		Пашня	Сенокосы	Пастбища	Многолетние насаждения
Хозяйства всех категорий - всего	100,0	16,3	6,4	73,0	2,2
в том числе:					
сельскохозяйственные организации	100,0	12,3	5,7	78,2	1,5
из них: сельскохозяйственные организации, не относящиеся к субъектам малого предпринимательства	100,0	20,7	9,1	60,7	4,9
малые предприятия подсобные сельскохозяйственные предприятия несельскохозяйственных организаций	100,0	10,8	5,2	81,3	0,8
крестьянские (фермерские) хозяйства и индивидуальные предприниматели	100,0	27,3	0,1	3,4	69,3
из них:					
крестьянские (фермерские) хозяйства	100,0	8,8	4,2	85,6	1,2
индивидуальные предприниматели	100,0	7,0	3,8	87,9	1,1
хозяйства населения	100,0	23,4	7,5	67,1	1,6
	100,0	45,8	12,9	29,2	6,7



УГОДИЙ В ХОЗЯЙСТВАХ ВСЕХ КАТЕГОРИЙ

сельскохозяйственных угодий соответствующей категории хозяйств)

Залежь	Из общей площади сельскохозяйственных угодий фактически использовались	Мелиорированные земли			
		орошаемые сельскохозяйственные угодья	из них с фактически действующей оросительной системой	осушаемые сельскохозяйственные угодья	из них с фактически действующей осушительной сетью
2,1	84,2	9,3	5,7	0,1	0,1
2,2	87,2	12,8	7,6	0,1	0,1
4,5	88,2	24,3	13,4	0,6	0,6
1,8	87,1	10,8	6,6	0,0	0,0
-	69,3	59,5	59,5	-	-
0,2	72,0	6,9	4,7	0,1	0,0
0,1	71,0	5,1	3,1	0,1	0,0
0,4	80,4	20,9	17,8	0,0	-
5,3	94,7	x	x	x	x

33. СТРУКТУРА СЕЛЬСКОХОЗЯЙСТВЕННЫХ УГОДИЙ В ЛИЧНЫХ ПОДСОБНЫХ И ДРУГИХ ИНДИВИДУАЛЬНЫХ ХОЗЯЙСТВАХ ГРАЖДАН

(на 1 июля 2016 года; в процентах от общей площади сельскохозяйственных угодий)

Муниципальные образования Республики Дагестан

	Сельскохозяйственные угодья	в том числе				
		пашня	сенокосы	пастбища	многолетние насаждения	залежь
Личные подсобные и другие индивидуальные хозяйства граждан						
Хозяйства - всего	100,0	46,0	13,0	29,4	6,7	4,8
в том числе:						
личных подсобных граждан, имеющих земельные участки для индивидуального жилищного строительства ¹⁾	100,0	45,7	13,2	30,0	6,6	4,5
граждан, имеющих земельные участки (садовые, огородные, дачные и другие), не входящих в объединения	100,0	48,9	10,6	12,4	10,3	17,7
	100,0	80,1	2,8	0,1	9,7	7,3
в том числе:						
хозяйства граждан в сельских поселениях						
Хозяйства - всего	100,0	46,2	13,1	29,7	6,6	4,5
в том числе:						
личных подсобных граждан, имеющих земельные участки для индивидуального жилищного строительства ¹⁾	100,0	45,8	13,2	30,1	6,5	4,4
граждан, имеющих земельные участки (садовые, огородные, дачные и другие), не входящих в объединения	100,0	55,4	12,3	16,3	9,2	6,8
	100,0	80,1	2,8	0,1	9,7	7,3
хозяйства граждан в городских округах и в городских поселениях						
Хозяйства - всего	100,0	30,7	6,0	2,0	21,4	40,0
в том числе:						
личных подсобных граждан, имеющих земельные участки для индивидуального жилищного строительства ¹⁾	100,0	28,3	5,6	1,2	31,7	33,2
граждан, имеющих земельные участки (садовые, огородные, дачные и другие), не входящих в объединения	100,0	32,6	6,3	2,6	13,0	45,4
	-	-	-	-	-	-

¹⁾ Хозяйства граждан, имеющие земельные участки площадью 4 и более соток и занимающиеся сельскохозяйственным производством.



34. СТРУКТУРА ОБЩЕЙ ЗЕМЕЛЬНОЙ ПЛОЩАДИ ПО ВИДАМ ИСПОЛЬЗОВАНИЯ В

(на 1 июля 2016 года; в процентах)

Муниципальные образования Республики Дагестан

	Из общей земельной		
	постройки, сооружения, дорожки	газоны, цветы и декоративные насаждения	площадь посевов сельскохозяйственных культур
Личные подсобные и другие			
Хозяйства граждан	2,6	0,2	43,9
в том числе:			
личные подсобные	2,3	0,2	43,8
граждан, имеющих земельные участки для индивидуального жилищного строительства ¹⁾	16,5	2,5	38,6
граждан, имеющих земельные участки (садовые, огородные, дачные и другие), не входящих в объединения	4,3	0,2	75,9
в том числе:			
хозяйства граждан в			
хозяйства граждан в городских			
Хозяйства граждан	2,0	0,2	44,3
в том числе:			
личные подсобные	2,0	0,2	44,0
граждан, имеющих земельные участки для индивидуального жилищного строительства ¹⁾	5,1	0,3	51,0
граждан, имеющих земельные участки (садовые, огородные, дачные и другие), не входящих в объединения	4,3	0,2	75,9
Хозяйства граждан	38,0	5,4	16,7
в том числе:			
личные подсобные	41,9	4,7	14,3
граждан, имеющих земельные участки для индивидуального жилищного строительства ¹⁾	34,6	6,0	18,9
граждан, имеющих земельные участки (садовые, огородные, дачные и другие), не входящих в объединения	-	-	-

¹⁾ Хозяйства граждан, имеющие земельные участки площадью 4 и более соток и занимающиеся сельскохозяйственным производством.



ЛИЧНЫХ ПОДСОБНЫХ И ДРУГИХ ИНДИВИДУАЛЬНЫХ ХОЗЯЙСТВАХ ГРАЖДАН
 от общей земельной площади)

площади занято под:			Неиспользуемая земля
площадь паров	сенокосы и пастбища	многолетние насаждения	
индивидуальные хозяйства граждан - всего			
0,8	41,3	6,5	4,7
0,8	42,0	6,5	4,4
1,0	18,7	8,4	14,4
0,6	2,8	9,2	7,0
сельских поселениях			
0,8	41,9	6,4	4,4
0,8	42,3	6,4	4,3
1,4	27,1	8,7	6,4
0,6	2,8	9,2	7,0
округах и в городских поселениях			
0,7	4,5	12,1	22,6
0,9	3,6	16,9	17,7
0,5	5,3	7,7	27,0
-	-	-	-

35. СТРУКТУРА ПЛОЩАДИ ЗЕМЕЛЬНЫХ УЧАСТКОВ ГРАЖДАН ПО ВИДАМ ИСПОЛЬЗОВАНИЯ В НЕКОММЕРЧЕСКИХ ОБЪЕДИНЕНИЯХ¹⁾

(на 1 июля 2016 года; в процентах от общей земельной площади участков граждан)

Муниципальные образования Республики Дагестан

	Из общей площади земельных участков занято под:				Неиспользуемая площадь
	постройки, сооружения, дорожки	газоны и декоративные насаждения	посевы сельскохозяйственных культур	многолетние насаждения	
Земли в пользовании граждан-членов объединений - всего	42,8	8,5	14,6	13,8	20,4
из них:					
садоводческих	36,8	6,9	15,4	14,4	26,5
огороднических	-	-	-	-	-
дачных	45,1	9,1	14,2	13,5	18,0

¹⁾ По освоенным земельным участкам.





**ПЛОЩАДИ
СЕЛЬСКОХОЗЯЙСТВЕННЫХ
КУЛЬТУР И МНОГОЛЕТНИХ
НАСАЖДЕНИЙ**

**36. ПОСЕВНЫЕ ПЛОЩАДИ СЕЛЬСКОХОЗЯЙСТВЕННЫХ КУЛЬТУР ПОД УРОЖАЙ 2016 ГОДА В
ХОЗЯЙСТВАХ ВСЕХ КАТЕГОРИЙ**

(гектаров)

Муниципальные образования Республики Дагестан

	Хозяйства всех категорий	в том числе		
		сельскохо- зяйственные организации	крестьянские (фермерские) хозяйства и индивидуальные предприниматели	хозяйства населения
Посевная площадь под урожай 2016 г. - всего	378970,3	130181,9	54778,2	194010,2
Зерновые и зернобобовые культуры - всего	137493,6	67791,9	23245,9	46455,7
в том числе:				
озимые	88247,6	48413,0	15571,7	24263,0
яровые	49245,9	19378,9	7674,3	22192,7
пшеница - всего	75948,6	40552,0	14016,5	21380,1
озимая	74627,3	40020,0	13719,2	20888,1
яровая	1321,3	532,0	297,3	492,0
пшеница твердая - всего	11367,6	8660,0	2707,6	х
озимая	11248,7	8600,0	2648,7	х
яровая	118,9	60,0	58,9	х
рожь - всего	523,6	100,0	120,0	303,6
озимая	337,1	-	112,0	225,1
яровая	186,5	100,0	8,0	78,5
ячмень - всего	21888,4	11507,0	4527,2	5854,2
озимый	12753,7	7967,0	1637,5	3149,2
яровой	9134,7	3540,0	2889,7	2705,0
ячмень пивоваренный	40,0	-	40,0	х
овес	3721,3	1607,8	863,0	1250,5
кукуруза на зерно	14896,3	1875,1	667,5	12353,8
просо	126,6	-	-	126,6
гречиха	11,2	-	-	11,2
рис	19358,1	11673,0	2928,9	4756,3
сорго на зерно	2,8	-	-	2,8
тритикале - всего	578,4	470,0	107,8	0,6
озимая	529,5	426,0	103,0	0,5
яровая	48,8	44,0	4,8	0,0
зернобобовые культуры - всего	438,2	7,0	15,2	416,0
в том числе:				
горох	43,8	-	0,3	43,5
фасоль	335,9	7,0	1,8	327,1
чечевица	4,3	-	0,2	4,1
бобы кормовые на зерно	26,1	-	1,0	25,1
вика и виковая смесь на зерно	2,0	-	-	2,0
люпин кормовой (сладкий) на зерно	0,3	-	-	0,3



ПЛОЩАДИ СЕЛЬСКОХОЗЯЙСТВЕННЫХ КУЛЬТУР
И МНОГОЛЕТНИХ НАСАЖДЕНИЙ

	Хозяйства всех категорий	в том числе		
		сельскохозяйственные организации	крестьянские (фермерские) хозяйства и индивидуальные предприниматели	хозяйства населения
люпин горький на зерно	-	-	-	-
нут	6,2	-	-	6,2
прочие зернобобовые (чина, маш, сераделла и другие)	19,7	-	11,9	7,8
Технические культуры - всего	8790,8	2360,1	451,6	5979,1
в том числе:				
лен-долгунец	0,0	-	-	0,0
конопля среднерусская	0,5	-	-	0,5
конопля южная	-	-	-	-
сахарная свекла	0,1	-	-	0,1
семенники сахарной свеклы и маточники	1,8	-	-	1,8
масличные культуры - всего	7695,2	2324,7	438,1	4932,4
в том числе:				
подсолнечник на зерно	7513,7	2174,2	438,1	4901,4
лен-кудряш	100,5	100,5	-	0,0
клецевина	-	-	-	-
соя	0,1	-	-	0,1
рапс-всего	2,5	-	-	2,5
озимый	2,5	-	-	2,5
яровой	-	-	-	-
горчица	0,0	-	-	0,0
рыжик	50,0	50,0	-	-
кунжут	-	-	-	-
сафлор	-	-	-	-
мак масличный	25,7	-	-	25,7
прочие масличные культуры (сурепица, перилла, лямлеманция и другие)	2,7	-	-	2,7
эфирно-масличные культуры	0,0	-	-	0,0
лекарственные культуры	-	-	-	-
табак	4,3	-	-	4,3
махорка	0,0	-	-	0,0
цикорий	0,4	0,4	-	-
прочие технические культуры (канатник, чуфа, люфа, ворсянка, фацелия и другие)	1088,6	35,0	13,5	1040,1
Картофель	20140,7	188,2	78,0	19874,4
Овощные и бахчевые культуры – всего	52919,2	2450,2	3031,7	47437,4
овощи открытого грунта	43365,1	1038,2	601,4	41725,5
в том числе:				
капуста, кроме цветной и брокколи	13613,2	73,1	19,8	13520,4
капуста цветная и брокколи	590,5	-	-	590,5
огурцы	4291,1	83,0	33,2	4175,0



ПЛОЩАДИ СЕЛЬСКОХОЗЯЙСТВЕННЫХ КУЛЬТУР
И МНОГОЛЕТНИХ НАСАЖДЕНИЙ

	Хозяйства всех категорий	в том числе		
		сельскохо- зяйственные организации	крестьянские (фермерские) хозяйства и индивидуальные предприниматели	хозяйства населения
помидоры	10784,7	325,3	133,9	10325,6
свекла столовая	574,4	22,4	0,2	551,8
морковь столовая	2243,6	43,4	3,2	2197,0
лук репчатый	2225,4	249,0	68,4	1908,0
чеснок	1800,8	-	8,1	1792,8
зеленый горошек	39,8	-	-	39,8
фасоль овощная	699,9	-	0,4	699,5
кукуруза сахарная	561,9	-	25,8	536,1
кабачки, патиссоны	105,6	-	-	105,6
тыква столовая	1461,7	65,0	298,3	1098,4
перец сладкий	1570,3	55,5	9,1	1505,7
баклажаны	2109,2	29,5	0,6	2079,1
салатные культуры	75,8	-	-	75,8
зеленные культуры	301,8	-	0,1	301,6
прочие овощи	315,5	92,0	0,5	222,9
лук-севок	14,3	-	6,0	8,3
маточники и семенники овощных и бахчевых культур	26,4	13,0	-	13,4
продовольственные бахчевые культуры - всего	9130,5	1399,0	2424,3	5307,2
в том числе:				
арбузы столовые	8314,9	1348,0	2407,4	4559,5
дыни	815,6	51,0	16,9	747,7
Кормовые культуры - всего	159626,0	57391,5	27971,0	74263,6
в том числе:				
травы однолетние	58898,2	17905,6	11059,1	29933,5
травы многолетние - всего	90941,8	35067,0	15660,6	40214,2
травы многолетние бобовые	77228,0	26835,3	14160,4	36232,3
травы многолетние злаковые	13713,8	8231,7	1500,2	3981,9
кормовые культуры на силос (без кукурузы)	934,9	123,0	-	811,9
кукуруза на корм	4254,0	2506,9	252,2	1494,9
корнеплодные кормовые культуры, включая свеклу сахарную на корм скоту	487,3	21,0	381,5	84,8
бахчевые кормовые культуры	558,1	29,0	-	529,1
семенники и маточники кормовых культур	14,8	-	-	14,8
прочие кормовые культуры	3537,0	1739,0	617,6	1180,4

¹⁾ Включая овощи закрытого грунта по хозяйствам населения.



37. ПОСЕВНЫЕ ПЛОЩАДИ СЕЛЬСКОХОЗЯЙСТВЕННЫХ КУЛЬТУР

(гектаров)

Муниципальные образования Республики Дагестан

	Сельскохозяйственные организации	сельскохозяйственные организации, не относящиеся к субъектам малого предпринимательства
Посевная площадь под урожай 2016 г. - всего	130181,9	25146,8
Зерновые и зернобобовые культуры - всего	67791,9	16373,5
в том числе:		
озимые	48413,0	14051,0
яровые	19378,9	2322,5
пшеница - всего	40552,0	11965,0
озимая	40020,0	11750,0
яровая	532,0	215,0
пшеница твердая - всего	8660,0	4264,0
озимая	8600,0	4264,0
яровая	60,0	-
рожь - всего	100,0	-
озимая	-	-
яровая	100,0	-
ячмень - всего	11507,0	2700,0
озимый	7967,0	2171,0
яровой	3540,0	529,0
ячмень пивоваренный	-	-
овес	1607,8	243,5
кукуруза на зерно	1875,1	20,0
просо	-	-
гречиха	-	-
рис	11673,0	1315,0
сорго на зерно	-	-
тритикале - всего	470,0	130,0
озимая	426,0	130,0
яровая	44,0	-
зернобобовые культуры - всего	7,0	-
в том числе:		
горох	-	-
фасоль	7,0	-
чечевица	-	-
бобы кормовые на зерно	-	-
вика и виковая смесь на зерно	-	-
люпин кормовой (сладкий) на зерно	-	-
люпин горький на зерно	-	-
нут	-	-
прочие зернобобовые (чина, маш, сераделла и другие)	-	-
Технические культуры - всего	2360,1	640,0
в том числе:		
лен-долгунец	-	-



ПОД УРОЖАЙ 2016 ГОДА В СЕЛЬСКОХОЗЯЙСТВЕННЫХ ОРГАНИЗАЦИЯХ

малые предприятия	в том числе		подсобные сельскохозяйственные предприятия несельскохозяйственных организаций
	малые предприятия (без микропредприятий)	микропредприятия	
104750,1	36472,0	68278,1	285,0
51418,4	16962,0	34456,4	-
34362,0	10476,0	23886,0	-
17056,4	6486,0	10570,4	-
28587,0	8179,0	20408,0	-
28270,0	8157,0	20113,0	-
317,0	22,0	295,0	-
4396,0	736,0	3660,0	-
4336,0	736,0	3600,0	-
60,0	-	60,0	-
100,0	-	100,0	-
-	-	-	-
100,0	-	100,0	-
8807,0	2723,0	6084,0	-
5796,0	2083,0	3713,0	-
3011,0	640,0	2371,0	-
-	-	-	-
1364,3	131,0	1233,3	-
1855,1	773,0	1082,1	-
-	-	-	-
-	-	-	-
10358,0	4920,0	5438,0	-
-	-	-	-
340,0	236,0	104,0	-
296,0	236,0	60,0	-
44,0	-	44,0	-
7,0	-	7,0	-
-	-	-	-
7,0	-	7,0	-
-	-	-	-
-	-	-	-
-	-	-	-
-	-	-	-
-	-	-	-
-	-	-	-
1720,1	526,0	1194,1	-
-	-	-	-

ПЛОЩАДИ СЕЛЬСКОХОЗЯЙСТВЕННЫХ КУЛЬТУР
И МНОГОЛЕТНИХ НАСАЖДЕНИЙ

	Сельскохозяйственные организации	сельскохозяйственные организации, не относящиеся к субъектам малого предпринимательства
конопля среднерусская	-	-
конопля южная	-	-
сахарная свекла	-	-
семенники сахарной свеклы и маточники	-	-
масличные культуры - всего	2324,7	640,0
в том числе:		
подсолнечник на зерно	2174,2	590,0
лен-кудряш	100,5	-
клещевина	-	-
соя	-	-
рапс-всего	-	-
озимый	-	-
яровой	-	-
горчица	-	-
рыжик	50,0	50,0
кунжут	-	-
сафлор	-	-
мак масличный	-	-
прочие масличные культуры (сурелица, перилла, ляллеманция и другие)	-	-
эфирно-масличные культуры	-	-
лекарственные культуры	-	-
табак	-	-
махорка	-	-
цикорий	0,4	-
прочие технические культуры (канатник, чуфа, люфа, ворсянка, фацелия и др.)	35,0	-
Картофель	188,2	-
Овощные и бахчевые культуры - всего	2450,2	110,3
овощи открытого грунта	1038,2	31,3
в том числе:		
капуста, кроме цветной и брокколи	73,1	15,0
капуста цветная и брокколи	-	-
огурцы	83,0	-
помидоры	325,3	9,3
свекла столовая	22,4	-
морковь столовая	43,4	-
лук репчатый	249,0	-
чеснок	-	-
зеленый горошек	-	-
фасоль овощная	-	-
кукуруза сахарная	-	-
кабачки, патиссоны	-	-
тыква столовая	65,0	2,0



ПЛОЩАДИ СЕЛЬСКОХОЗЯЙСТВЕННЫХ КУЛЬТУР
И МНОГОЛЕТНИХ НАСАЖДЕНИЙ

в том числе			
малые предприятия	из них		подсобные сельскохозяйственные предприятия несельскохозяйственных организаций
	малые предприятия (без микропредприятий)	микропредприятия	
-	-	-	-
-	-	-	-
-	-	-	-
1684,7	496,0	1188,7	-
1584,2	496,0	1088,2	-
100,5	-	100,5	-
-	-	-	-
-	-	-	-
-	-	-	-
-	-	-	-
-	-	-	-
-	-	-	-
-	-	-	-
-	-	-	-
-	-	-	-
-	-	-	-
-	-	-	-
-	-	-	-
0,4	-	0,4	-
35,0	30,0	5,0	-
188,2	137,0	51,2	-
2339,9	452,0	1887,9	-
1006,9	302,0	704,9	-
58,1	-	58,1	-
-	-	-	-
83,0	-	83,0	-
316,0	105,0	211,0	-
22,4	4,0	18,4	-
43,4	24,0	19,4	-
249,0	97,0	152,0	-
-	-	-	-
-	-	-	-
-	-	-	-
-	-	-	-
63,0	30,0	33,0	-



ПЛОЩАДИ СЕЛЬСКОХОЗЯЙСТВЕННЫХ КУЛЬТУР
И МНОГОЛЕТНИХ НАСАЖДЕНИЙ

	Сельскохозяйственные организации	сельскохозяйственные организации, не относящиеся к субъектам малого предпринимательства
перец сладкий	55,5	3,0
баклажаны	29,5	2,0
салатные культуры	-	-
зеленные культуры	-	-
прочие овощи	92,0	-
лук-севок	-	-
маточники и семенники овощных и бахчевых культур	13,0	-
продовольственные бахчевые культуры - всего	1399,0	79,0
в том числе:		
арбузы столовые	1348,0	70,0
дыни	51,0	9,0
Кормовые культуры - всего	57391,5	8023,0
в том числе:		
травы однолетние	17905,6	3101,0
травы многолетние - всего	35067,0	3602,0
травы многолетние бобовые	26835,3	2604,0
травы многолетние злаковые	8231,7	998,0
кормовые культуры на силос (без кукурузы)	123,0	-
кукуруза на корм	2506,9	780,0
корнеплодные кормовые культуры, включая свеклу сахарную на корм скоту	21,0	-
бахчевые кормовые культуры	29,0	-
семенники и маточники кормовых культур	-	-
прочие кормовые культуры	1739,0	540,0



ПЛОЩАДИ СЕЛЬСКОХОЗЯЙСТВЕННЫХ КУЛЬТУР
И МНОГОЛЕТНИХ НАСАЖДЕНИЙ

В том числе

малые предприятия	из них		подсобные сельскохо- зяйственные предприятия несельскохо- зяйственных организаций
	малые предприятия (без микропредприятий)	микро- предприятия	
52,5	5,0	47,5	-
27,5	5,0	22,5	-
-	-	-	-
-	-	-	-
92,0	32,0	60,0	-
-	-	-	-
13,0	10,0	3,0	-
1320,0	140,0	1180,0	-
1278,0	130,0	1148,0	-
42,0	10,0	32,0	-
49083,5	18395,0	30688,5	285,0
14804,6	4364,0	10440,6	-
31180,0	12644,0	18536,0	285,0
23946,3	9926,0	14020,3	285,0
7233,7	2718,0	4515,7	-
123,0	35,0	88,0	-
1726,9	743,0	983,9	-
21,0	-	21,0	-
29,0	15,0	14,0	-
-	-	-	-
1199,0	594,0	605,0	-

**38. ПОСЕВНЫЕ ПЛОЩАДИ СЕЛЬСКОХОЗЯЙСТВЕННЫХ КУЛЬТУР ПОД УРОЖАЙ 2016 ГОДА В
КРЕСТЬЯНСКИХ (ФЕРМЕРСКИХ) ХОЗЯЙСТВАХ И У ИНДИВИДУАЛЬНЫХ ПРЕДПРИНИМАТЕЛЕЙ**
(гектаров)

Муниципальные образования Республики Дагестан

	Крестьянские (фермерские) хозяйства и индивидуальные предприниматели	в том числе:			индиви- дуальные предпри- ниматели
		крестьянские (фермерские) хозяйства	юриди- ческие лица	из них: главы крестьянских (фермерских) хозяйств	
Посевная площадь под урожай 2016 г. - всего	54778,2	40318,1	3693,4	36624,7	14460,1
Зерновые и зернобобовые культуры - всего	23245,9	19866,9	1392,2	18474,7	3379,1
в том числе:					
озимые	15571,7	14526,0	910,0	13616,0	1045,7
яровые	7674,3	5340,9	482,2	4858,7	2333,4
пшеница - всего	14016,5	13304,4	910,0	12394,4	712,2
озимая	13719,2	13025,8	910,0	12115,8	693,5
яровая	297,3	278,6	-	278,6	18,7
пшеница твердая - всего	2707,6	2648,7	-	2648,7	58,9
озимая	2648,7	2589,8	-	2589,8	58,9
яровая	58,9	58,9	-	58,9	-
рожь - всего	120,0	120,0	-	120,0	-
озимая	112,0	112,0	-	112,0	-
яровая	8,0	8,0	-	8,0	-
ячмень - всего	4527,2	3983,6	270,0	3713,6	543,6
озимый	1637,5	1285,3	-	1285,3	352,2
яровой	2889,7	2698,3	270,0	2428,3	191,4
ячмень пивоваренный	40,0	40,0	-	40,0	-
овес	863,0	548,1	100,5	447,6	314,9
кукуруза на зерно	667,5	600,4	1,7	598,6	67,1
просо	-	-	-	-	-
гречиха	-	-	-	-	-
рис	2928,9	1198,3	110,0	1088,3	1730,6
сорго на зерно	-	-	-	-	-
тритикале - всего	107,8	103,0	-	103,0	4,8
озимая	103,0	103,0	-	103,0	-
яровая	4,8	-	-	-	4,8
зернобобовые культуры - всего	15,2	9,3	-	9,3	5,9
в том числе:					
горох	0,3	0,3	-	0,3	-
фасоль	1,8	1,8	-	1,8	-
чечевица	0,2	0,2	-	0,2	-
бобы кормовые на зерно	1,0	1,0	-	1,0	-
вика и виковая смесь на зерно	-	-	-	-	-
люпин кормовой (сладкий) на зерно	-	-	-	-	-
люпин горький на зерно	-	-	-	-	-
нут	-	-	-	-	-
прочие зернобобовые (чина, маш, сераделла и другие)	11,9	6,0	-	6,0	5,9
Технические культуры - всего	451,6	451,6	-	451,6	-
в том числе:					
лен-долгунец	-	-	-	-	-



ПЛОЩАДИ СЕЛЬСКОХОЗЯЙСТВЕННЫХ КУЛЬТУР
И МНОГОЛЕТНИХ НАСАЖДЕНИЙ

	Крестьянские (фермерские) хозяйства и индивидуальные предприниматели	в том числе:			
		крестьянские (фермерские) хозяйства	юриди- ческие лица	из них: главы крестьянских (фермерских) хозяйств	индиви- дуальные предпри- ниматели
конопля среднерусская	-	-	-	-	-
конопля южная	-	-	-	-	-
сахарная свекла	-	-	-	-	-
семенники сахарной свеклы и маточники	-	-	-	-	-
масличные культуры - всего	438,1	438,1	-	438,1	-
в том числе:					
подсолнечник на зерно	438,1	438,1	-	438,1	-
лен-кудряш	-	-	-	-	-
клецевина	-	-	-	-	-
соя	-	-	-	-	-
рапс - всего	-	-	-	-	-
озимый	-	-	-	-	-
яровой	-	-	-	-	-
горчица	-	-	-	-	-
рыжик	-	-	-	-	-
кунжут	-	-	-	-	-
сафлор	-	-	-	-	-
мак масличный	-	-	-	-	-
прочие масличные культуры (сурепица, перилла, ляллеманция и другие)	-	-	-	-	-
эфирно-масличные культуры	-	-	-	-	-
лекарственные культуры	-	-	-	-	-
табак	-	-	-	-	-
махорка	-	-	-	-	-
цикорий	-	-	-	-	-
прочие технические культуры (канатник, чуфа, люфа, ворсянка, фацелия и другие)	13,5	13,5	-	13,5	-
Картофель	78,0	70,5	4,8	65,8	7,5
Овощные и бахчевые культуры - всего	3031,7	2636,3	859,9	1776,4	395,4
овощи открытого грунта	601,4	261,9	4,9	257,0	339,5
в том числе:					
капуста, кроме цветной и брокколи	19,8	14,4	4,6	9,7	5,4
капуста цветная и брокколи	-	-	-	-	-
огурцы	33,2	23,4	-	23,4	9,8
помидоры	133,9	45,7	-	45,7	88,2
свекла столовая	0,2	0,2	-	0,2	-
морковь столовая	3,2	3,2	0,1	3,1	-
лук репчатый	68,4	47,6	0,0	47,6	20,8
чеснок	8,1	8,1	-	8,1	0,0
зеленый горошек	-	-	-	-	-
фасоль овощная	0,4	0,4	0,2	0,2	-
кукуруза сахарная	25,8	25,8	-	25,8	-
кабачки, патиссоны	-	-	-	-	-
тыква столовая	298,3	83,6	-	83,6	214,7
перец сладкий	9,1	8,6	-	8,6	0,5
баклажаны	0,6	0,6	-	0,6	-



ПЛОЩАДИ СЕЛЬСКОХОЗЯЙСТВЕННЫХ КУЛЬТУР
И МНОГОЛЕТНИХ НАСАЖДЕНИЙ

	Крестьянские (фермерские) хозяйства и индивидуальные предприниматели	в том числе:			
		крестьянские (фермерские) хозяйства	юроби- ческие лица	из них: главы крестьянских (фермерских) хозяйств	индиви- дуальные предпри- ниматели
салатные культуры	-	-	-	-	-
зеленные культуры	0,1	0,1	-	0,1	-
прочие овощи	0,5	0,4	-	0,4	0,1
лук-севок	6,0	6,0	-	6,0	-
маточники и семенники овощных и бахчевых культур	-	-	-	-	-
продовольственные бахчевые культуры - всего	2424,3	2368,4	855,0	1513,4	55,9
в том числе:					
арбузы столовые	2407,4	2364,8	855,0	1509,8	42,6
дыни	16,9	3,6	-	3,6	13,3
Кормовые культуры - всего	27971,0	17292,8	1436,5	15856,3	10678,2
в том числе:					
травы однолетние	11059,1	9456,3	1266,0	8190,3	1602,8
травы многолетние - всего	15660,6	7213,3	170,0	7043,3	8447,3
травы многолетние бобовые	14160,4	6361,0	170,0	6191,0	7799,5
травы многолетние злаковые	1500,2	852,4	-	852,4	647,8
кормовые культуры на силос (без кукурузы)	-	-	-	-	-
кукуруза на корм	252,2	242,4	0,0	242,4	9,8
корнеплодные кормовые культуры, включая свеклу сахарную на корм скоту	381,5	296,5	-	296,5	85,0
бахчевые кормовые культуры	-	-	-	-	-
семенники и маточники кормовых культур	-	-	-	-	-
прочие кормовые культуры	617,6	84,3	0,5	83,8	533,3



39. ПОСЕВНЫЕ ПЛОЩАДИ СЕЛЬСКОХОЗЯЙСТВЕННЫХ

(гектаров)

Муниципальные образования Республики Дагестан

	Хозяйства населения	личные подсобные и другие индивидуальные хозяйства граждан	
		личные подсобные	
Посевная площадь под урожай 2016 г. - всего	194010,2	193615,4	187363,8
Зерновые и зернобобовые культуры - всего	46455,7	46453,1	45221,0
в том числе:			
озимые	24263,0	24263,0	24038,1
яровые	22192,7	22190,1	21182,8
пшеница - всего	21380,1	21380,1	21153,4
озимая	20888,1	20888,1	20663,5
яровая	492,0	492,0	489,9
рожь - всего	303,6	303,6	294,6
озимая	225,1	225,1	225,1
яровая	78,5	78,5	69,5
ячмень - всего	5854,2	5854,2	5761,0
озимый	3149,2	3149,2	3149,0
яровой	2705,0	2705,0	2612,0
овес	1250,5	1250,5	1214,9
кукуруза на зерно	12353,8	12351,2	11567,1
просо	126,6	126,6	126,6
гречиха	11,2	11,2	11,2
рис	4756,3	4756,3	4676,7
сорго на зерно	2,8	2,8	2,8
тритикале - всего	0,6	0,6	0,6
озимая	0,5	0,5	0,5
яровая	0,0	0,0	0,0
зернобобовые культуры - всего	416,0	415,9	412,0
в том числе:			
горох	43,5	43,5	42,9
фасоль	327,1	327,1	324,4
чечевица	4,1	4,1	3,5
бобы кормовые на зерно	25,1	25,1	25,1
вика и виковая смесь на зерно	2,0	2,0	2,0
люпин кормовой (сладкий) на зерно	0,3	0,3	0,3
люпин горький на зерно	-	-	-
нут	6,2	6,2	6,1
прочие зернобобовые (чина, маш, сераделла и другие)	7,8	7,8	7,8
Технические культуры - всего	5979,1	5978,0	5975,4



ПЛОЩАДИ СЕЛЬСКОХОЗЯЙСТВЕННЫХ КУЛЬТУР
И МНОГОЛЕТНИХ НАСАЖДЕНИЙ

КУЛЬТУР ПОД УРОЖАЙ 2016 ГОДА В ХОЗЯЙСТВАХ НАСЕЛЕНИЯ

в том числе						Посевные площади в некоммерческих объединениях граждан, в процентах от посевной площади в хозяйствах населения
из них хозяйства		некоммерческие объединения				
граждан, имеющих земельные участки для индивидуаль- ного жилищного строительства ¹⁾	граждан, имеющих земельные участки (садовые, огородные, дачные и другие), не входящих в объединения	всего	из них			
			садово- дческие	огород- нические	дачные	
3753,6	2498,0	394,8	116,7	-	278,1	0,2
956,5	275,7	2,6	0,4	-	2,2	0,0
134,9	90,0	-	-	-	-	-
821,6	185,7	2,6	0,4	-	2,2	0,0
134,7	92,0	-	-	-	-	-
134,7	90,0	-	-	-	-	-
0,1	2,0	-	-	-	-	-
9,0	-	-	-	-	-	-
-	-	-	-	-	-	-
9,0	-	-	-	-	-	-
93,2	-	-	-	-	-	-
0,2	-	-	-	-	-	-
93,0	-	-	-	-	-	-
35,6	-	-	-	-	-	-
600,5	183,7	2,6	0,4	-	2,1	0,0
-	-	-	-	-	-	-
-	-	-	-	-	-	-
79,6	-	-	-	-	-	-
-	-	-	-	-	-	-
-	-	-	-	-	-	-
-	-	-	-	-	-	-
-	-	-	-	-	-	-
3,9	-	0,0	-	-	0,0	0,0
0,6	-	-	-	-	-	-
2,7	-	0,0	-	-	0,0	0,0
0,6	-	-	-	-	-	-
-	-	-	-	-	-	-
-	-	-	-	-	-	-
-	-	-	-	-	-	-
-	-	-	-	-	-	-
0,1	-	-	-	-	-	-
-	-	-	-	-	-	-
1,4	1,2	1,2	-	-	1,2	0,0



ПЛОЩАДИ СЕЛЬСКОХОЗЯЙСТВЕННЫХ КУЛЬТУР
И МНОГОЛЕТНИХ НАСАЖДЕНИЙ

	Хозяйства населения	личные подсобные и другие индивидуальные хозяйства граждан	
			личные подсобные
в том числе:			
лен-долгунец	0,0	0,0	-
конопля среднерусская	0,5	0,4	0,4
конопля южная	-	-	-
сахарная свекла	0,1	0,1	0,1
семенники сахарной свеклы и маточники	1,8	1,8	1,8
масличные культуры - всего	4932,4	4931,3	4928,8
в том числе:			
подсолнечник на зерно	4901,4	4900,4	4898,1
лен-кудряш	0,0	0,0	-
клещевина	-	-	-
соя	0,1	0,1	0,1
рапс - всего	2,5	2,5	2,5
озимый	2,5	2,5	2,5
яровой	-	-	-
горчица	0,0	0,0	0,0
рыжик	-	-	-
кунжут	-	-	-
сафлор	-	-	-
мак масличный	25,7	25,7	25,5
прочие масличные культуры (сурепица, перилла, ляллеманция и другие)	2,7	2,7	2,7
эфирно-масличные культуры	0,0	-	-
лекарственные культуры	-	-	-
табак	4,3	4,3	4,3
махорка	0,0	0,0	0,0
цикорий	-	-	-
прочие технические культуры (канатник, чуфа, люфа, ворсянка, фацелия и другие)	1040,1	1040,1	1040,1
Картофель	19874,4	19808,6	19234,4
Овощные и бахчевые культуры - всего	47437,4	47112,9	42890,7
овощи открытого грунта - всего	41725,5	41406,4	37303,6
в том числе:			
капуста, кроме цветной и брокколи	13520,4	13511,2	12646,6
капуста цветная и брокколи	590,5	587,3	585,6
огурцы	4175,0	4116,9	3625,9
помидоры	10325,6	10233,9	8924,9
свекла столовая	551,8	543,4	529,3
морковь столовая	2197,0	2185,4	2168,7
лук репчатый	1908,0	1889,7	1794,2



ПЛОЩАДИ СЕЛЬСКОХОЗЯЙСТВЕННЫХ КУЛЬТУР
И МНОГОЛЕТНИХ НАСАЖДЕНИЙ

в том числе						Посевные площади в некоммерческих объединениях граждан, в процентах от посевной площади в хозяйствах населения
из них хозяйства		некоммерческие объединения				
граждан, имеющих земельные участки для индивидуаль- ного жилищного строительства ¹⁾	граждан, имеющих земельные участки (садовые, огородные, дачные и другие), не входящих в объединения	всего	из них			
			садово- дческие	огород- нические	дачные	
0,0	-	-	-	-	-	-
-	-	0,1	-	-	0,1	14,4
-	-	-	-	-	-	-
-	-	-	-	-	-	-
-	-	-	-	-	-	-
1,3	1,2	1,1	-	-	1,1	0,0
1,3	0,9	1,1	-	-	1,1	0,0
0,0	-	-	-	-	-	-
-	-	-	-	-	-	-
0,0	-	-	-	-	-	-
-	-	-	-	-	-	-
-	-	-	-	-	-	-
-	-	-	-	-	-	-
-	-	-	-	-	-	-
-	-	-	-	-	-	-
-	-	-	-	-	-	-
-	-	-	-	-	-	-
-	0,3	-	-	-	-	-
-	-	-	-	-	-	-
-	-	0,0	-	-	0,0	100,0
-	-	-	-	-	-	-
-	-	-	-	-	-	-
0,0	-	-	-	-	-	-
-	-	-	-	-	-	-
-	-	-	-	-	-	-
513,0	61,2	65,8	15,1	-	50,7	0,3
2114,2	2108,0	324,5	101,1	-	223,4	0,7
1996,2	2106,6	319,2	101,1	-	218,0	0,8
290,6	573,9	9,2	0,4	-	8,8	0,1
1,7	0,0	3,2	2,4	-	0,8	0,5
434,2	56,8	58,1	20,4	-	37,7	1,4
518,2	790,8	91,7	42,8	-	48,9	0,9
11,0	3,1	8,4	4,1	-	4,2	1,5
12,7	4,0	11,5	2,9	-	8,6	0,5
85,1	10,4	18,3	4,7	-	13,7	1,0



ПЛОЩАДИ СЕЛЬСКОХОЗЯЙСТВЕННЫХ КУЛЬТУР
И МНОГОЛЕТНИХ НАСАЖДЕНИЙ

	Хозяйства населения	личных подсобных и другие индивидуальные хозяйства граждан	
		личных подсобных	личных подсобных
чеснок	1792,8	1777,6	1475,0
зеленый горошек	39,8	38,2	33,5
фасоль овощная	699,5	685,9	650,0
кукуруза сахарная	536,1	530,9	476,3
кабачки, патиссоны	105,6	101,5	48,4
тыква столовая	1098,4	1082,6	1043,9
перец сладкий	1505,7	1484,7	1275,3
баклажаны	2079,1	2061,1	1491,7
салатные культуры	75,8	72,8	61,0
зеленные культуры	301,6	286,0	268,4
прочие овощи	222,9	217,3	204,8
овощи закрытого грунта - всего	382,9	381,1	375,3
из них:			
огурцы	115,2	114,7	113,4
помидоры	243,5	243,0	238,7
перец сладкий	2,2	1,9	1,8
баклажаны	1,4	1,2	1,1
зеленные культуры	6,3	6,3	6,3
маточники и семенники овощных и бахчевых культур	13,4	13,4	13,4
лук-севок	8,3	8,3	6,5
продовольственные бахчевые культуры - всего	5307,2	5303,7	5191,9
в том числе:			
арбузы столовые	4559,5	4557,0	4520,5
дыни	747,7	746,7	671,4
Кормовые культуры - всего	74263,6	74262,8	74042,4
в том числе:			
травы однолетние	29933,5	29933,0	29931,8
травы многолетние - всего	40214,2	40214,2	40120,2
травы многолетние бобовые	36232,3	36232,3	36146,4
травы многолетние злаковые	3981,9	3981,9	3973,8
кормовые культуры на силос (без кукурузы)	811,9	811,9	775,6
кукуруза на корм	1494,9	1494,7	1482,9
корнеплодные кормовые культуры, включая свеклу сахарную на корм скоту	84,8	84,8	83,7
бахчевые кормовые культуры	529,1	529,1	529,0
семенники и маточники кормовых культур	14,8	14,8	14,8
прочие кормовые культуры	1180,4	1180,4	1104,3

¹⁾ Хозяйства граждан, имеющие земельные участки площадью 4 и более соток и занимающиеся сельскохозяйственным производством.



ПЛОЩАДИ СЕЛЬСКОХОЗЯЙСТВЕННЫХ КУЛЬТУР
И МНОГОЛЕТНИХ НАСАЖДЕНИЙ

в том числе						Посевные площади в некоммерческих объединениях граждан, в процентах от посевной площади в хозяйствах населения
из них хозяйства		некоммерческие объединения				
граждан, имеющих земельные участки для индивидуаль- ного жилищного строительства. ¹⁾	граждан, имеющих земельные участки (садовые, огородные, дачные и другие), не входящих в объединения	всего	из них			
			садово- дческие	огород- нические	дачные	
205,3	97,3	15,2	8,1	-	7,0	0,8
3,3	1,4	1,6	0,8	-	0,8	4,1
22,7	13,3	13,5	5,1	-	8,5	1,9
24,3	30,3	5,2	-	-	5,2	1,0
37,5	15,5	4,2	0,5	-	3,7	3,9
30,6	8,1	15,8	3,7	-	12,0	1,4
94,1	115,2	21,0	1,7	-	19,3	1,4
203,5	365,9	18,1	1,8	-	16,2	0,9
3,0	8,7	3,0	0,2	-	2,7	3,9
17,4	0,2	15,6	1,1	-	14,5	5,2
0,9	11,6	5,6	0,2	-	5,4	2,5
5,9	0,0	1,8	0,0	-	1,8	0,5
1,2	0,0	0,6	-	-	0,6	0,5
4,4	0,0	0,5	-	-	0,5	0,2
0,1	0,0	0,3	-	-	0,3	14,6
0,1	0,0	0,2	-	-	0,2	16,3
0,0	0,0	0,0	0,0	-	0,0	0,2
-	-	-	-	-	-	-
1,5	0,3	-	-	-	-	-
110,6	1,2	3,6	-	-	3,6	0,1
35,7	0,7	2,5	-	-	2,5	0,1
74,9	0,4	1,1	-	-	1,1	0,1
168,6	51,8	0,7	-	-	0,7	0,0
1,2	-	0,5	-	-	0,5	0,0
93,1	0,9	0,1	-	-	0,1	0,0
85,0	0,9	-	-	-	-	-
8,1	-	0,1	-	-	0,1	0,0
0,7	35,6	-	-	-	-	-
11,4	0,4	0,2	-	-	0,2	0,0
1,0	-	-	-	-	-	-
0,1	-	-	-	-	-	-
-	-	-	-	-	-	-
61,1	15,0	-	-	-	-	-

**40. ПОСЕВНЫЕ ПЛОЩАДИ СЕЛЬСКОХОЗЯЙСТВЕННЫХ КУЛЬТУР ПОД УРОЖАЙ 2016 ГОДА
В СЕЛЬСКИХ
(гектаров)**

Муниципальные образования Республики Дагестан

	Личные подсобные и другие индивидуальные хозяйства граждан	личные подсобные
Посевная площадь под урожай 2016 г. - всего	192434,7	186885,1
Зерновые и зернобобовые культуры - всего	46434,5	45211,6
в том числе:		
озимые	24263,0	24038,1
яровые	22171,5	21173,4
пшеница - всего	21380,1	21153,4
озимая	20888,1	20663,5
яровая	492,0	489,9
рожь - всего	303,6	294,6
озимая	225,1	225,1
яровая	78,5	69,5
ячмень - всего	5854,2	5761,0
озимый	3149,2	3149,0
яровой	2705,0	2612,0
овес	1250,5	1214,9
кукуруза на зерно	12332,6	11557,7
просо	126,6	126,6
гречиха	11,2	11,2
рис	4756,3	4676,7
сорго на зерно	2,8	2,8
тритикале - всего	0,6	0,6
озимая	0,5	0,5
яровая	0,0	0,0
зернобобовые культуры - всего	415,9	412,0
в том числе:		
горох	43,5	42,9
фасоль	327,1	324,3
чечевица	4,1	3,5
бобы кормовые на зерно	25,1	25,1
вика и виковая смесь на зерно	2,0	2,0
люпин кормовой (сладкий) на зерно	0,3	0,3
люпин горький на зерно	-	-
нут	6,1	6,1
прочие зернобобовые (чина, маш, сераделла и другие)	7,8	7,8
Технические культуры - всего	5976,4	5974,0



ПЛОЩАДИ СЕЛЬСКОХОЗЯЙСТВЕННЫХ КУЛЬТУР
И МНОГОЛЕТНИХ НАСАЖДЕНИЙ

В ЛИЧНЫХ ПОДСОБНЫХ И ДРУГИХ ИНДИВИДУАЛЬНЫХ ХОЗЯЙСТВАХ ГРАЖДАН
ПОСЕЛЕНИЯХ

в том числе хозяйства		Посевные площади в хозяйствах граждан сельских поселений в процентах от общей площади посевов соответствующих сельскохозяйственных культур в хозяйствах граждан
граждан, имеющих земельные участки для индивидуального жилищного строительства ¹⁾	граждан, имеющих земельные участки (садовые, огородные, дачные и другие), не входящих в объединения	
3051,6	2498,0	99,4
947,3	275,7	100,0
134,9	90,0	100,0
812,4	185,7	99,9
134,7	92,0	100,0
134,7	90,0	100,0
0,1	2,0	100,0
9,0	-	100,0
-	-	100,0
9,0	-	100,0
93,2	-	100,0
0,2	-	100,0
93,0	-	100,0
35,6	-	100,0
591,3	183,7	99,8
-	-	100,0
-	-	100,0
79,6	-	100,0
-	-	100,0
-	-	100,0
-	-	100,0
-	-	100,0
-	-	100,0
-	-	100,0
3,9	-	100,0
0,6	-	100,0
2,7	-	100,0
0,6	-	100,0
-	-	100,0
-	-	100,0
-	-	100,0
-	-	100,0
0,0	-	99,8
-	-	100,0
1,2	1,2	100,0



ПЛОЩАДИ СЕЛЬСКОХОЗЯЙСТВЕННЫХ КУЛЬТУР
И МНОГОЛЕТНИХ НАСАЖДЕНИЙ

	Личные подсобные и другие индивидуальные хозяйства граждан	личные подсобные
	в том числе:	
лен-долгунец	-	-
конопля среднерусская	0,4	0,4
конопля южная	-	-
сахарная свекла	0,1	0,1
семенники сахарной свеклы и маточники	1,8	1,8
масличные культуры - всего	4929,8	4927,4
в том числе:		
подсолнечник на зерно	4898,8	4896,7
лен-кудряш	-	-
клещевина	-	-
соя	0,1	0,1
рапс - всего	2,5	2,5
озимый	2,5	2,5
яровой	-	-
горчица	0,0	0,0
рыжик	-	-
кунжут	-	-
сафлор	-	-
мак масличный	25,7	25,5
прочие масличные культуры (сурепица, перилла, ляллеманция и другие)	2,7	2,7
эфирно-масличные культуры	-	-
лекарственные культуры	-	-
табак	4,3	4,3
махорка	0,0	0,0
цикорий	-	-
прочие технические культуры (канатник, чуфа, люфа, ворсянка, фацелия и другие)	1040,1	1040,1
Картофель	19612,9	19098,7
Овощные и бахчевые культуры - всего	46153,9	42558,8
овощи открытого грунта - всего	40452,4	36975,9
в том числе:		
капуста, кроме цветной и брокколи	13461,0	12621,4
капуста цветная и брокколи	585,9	584,9
огурцы	3878,4	3573,6
помидоры	9932,7	8857,4
свекла столовая	529,7	524,9
морковь столовая	2171,7	2161,1
лук репчатый	1788,7	1758,1
чеснок	1716,9	1447,9
зеленый горошек	36,8	33,0



ПЛОЩАДИ СЕЛЬСКОХОЗЯЙСТВЕННЫХ КУЛЬТУР
И МНОГОЛЕТНИХ НАСАЖДЕНИЙ

В ТОМ ЧИСЛЕ ХОЗЯЙСТВА		Посевные площади в хозяйствах граждан сельских поселений в процентах от общей площади посевов соответствующих сельскохозяйственных культур в хозяйствах граждан
граждан, имеющих земельные участки для индивидуального жилищного строительства ¹⁾	граждан, имеющих земельные участки (садовые, огородные, дачные и другие), не входящих в объединения	
-	-	-
-	-	100,0
-	-	-
-	-	100,0
-	-	100,0
1,2	1,2	100,0
1,2	0,9	100,0
-	-	-
-	-	-
-	-	78,8
-	-	100,0
-	-	100,0
-	-	-
-	-	100,0
-	-	-
-	-	-
-	0,3	100,0
-	-	100,0
-	-	-
-	-	-
-	-	100,0
-	-	92,6
-	-	-
-	-	100,0
452,9	61,2	99,0
1487,0	2108,0	98,0
1370,0	2106,6	97,7
265,7	573,9	99,6
1,0	0,0	99,8
248,0	56,8	94,2
284,5	790,8	97,1
1,6	3,1	97,5
6,5	4,0	99,4
20,1	10,4	94,7
171,7	97,3	96,6
2,4	1,4	96,5



ПЛОЩАДИ СЕЛЬСКОХОЗЯЙСТВЕННЫХ КУЛЬТУР
И МНОГОЛЕТНИХ НАСАЖДЕНИЙ

	Личные подсобные и другие индивидуальные хозяйства граждан	личные подсобные
фасоль овощная	665,1	635,0
кукуруза сахарная	519,8	469,5
кабачки, патиссоны	97,2	45,8
тыква столовая	1050,0	1028,8
перец сладкий	1448,9	1252,8
баклажаны	2029,7	1473,7
салатные культуры	68,9	58,9
зеленные культуры	253,9	244,2
прочие овощи	217,3	204,8
овощи закрытого грунта - всего	376,8	371,5
из них:		
огурцы	113,1	112,1
помидоры	241,1	236,9
перец сладкий	1,5	1,5
баклажаны	0,9	0,8
зеленные культуры	6,3	6,3
маточники и семенники овощных и бахчевых культур	13,4	13,4
лук-севок	8,3	6,5
продовольственные бахчевые культуры - всего	5303,0	5191,6
в том числе:		
арбузы столовые	4556,5	4520,2
дыни	746,5	671,4
Кормовые культуры - всего	74257,0	74042,0
в том числе:		
травы однолетние	29932,7	29931,8
травы многолетние - всего	40214,2	40120,2
травы многолетние бобовые	36232,3	36146,4
травы многолетние злаковые	3981,9	3973,8
кормовые культуры на силос (без кукурузы)	811,9	775,6
кукуруза на корм	1489,4	1482,6
корнеплодные кормовые культуры, включая свеклу сахарную на корм скоту	84,7	83,7
бахчевые кормовые культуры	528,9	528,9
семенники и маточники кормовых культур	14,8	14,8
прочие кормовые культуры	1180,4	1104,3

¹⁾ Хозяйства граждан, имеющие земельные участки площадью 4 и более соток и занимающиеся сельскохозяйственным производством.



ПЛОЩАДИ СЕЛЬСКОХОЗЯЙСТВЕННЫХ КУЛЬТУР
И МНОГОЛЕТНИХ НАСАЖДЕНИЙ

в том числе хозяйства		Посевные площади в хозяйствах граждан сельских поселений в процентах от общей площади посевов соответствующих сельскохозяйственных культур в хозяйствах граждан
граждан, имеющих земельные участки для индивидуального жилищного строительства ¹⁾	граждан, имеющих земельные участки (садовые, огородные, дачные и другие), не входящих в объединения	
16,9	13,3	97,0
20,1	30,3	97,9
35,8	15,5	95,8
13,0	8,1	97,0
80,9	115,2	97,6
190,1	365,9	98,5
1,2	8,7	94,6
9,4	0,2	88,8
0,9	11,6	100,0
5,3	0,0	98,9
1,1	0,0	98,7
4,2	0,0	99,2
0,0	0,0	81,6
0,0	0,0	72,5
0,0	0,0	99,7
-	-	100,0
1,5	0,3	99,6
110,2	1,2	100,0
35,6	0,7	100,0
74,7	0,4	100,0
163,2	51,8	100,0
0,9	-	100,0
93,1	0,9	100,0
85,0	0,9	100,0
8,1	-	100,0
0,7	35,6	100,0
6,4	0,4	99,6
1,0	-	100,0
0,0	-	100,0
-	-	100,0
61,1	15,0	100,0

**41. ПОСЕВНЫЕ ПЛОЩАДИ СЕЛЬСКОХОЗЯЙСТВЕННЫХ КУЛЬТУР ПОД УРОЖАЙ 2016 ГОДА
В ГОРОДСКИХ ОКРУГАХ И**

(гектаров)

Муниципальные образования Республики Дагестан

	Личные подсобные и другие индивидуальные хозяйства граждан	личные подсобные
Посевная площадь под урожай 2016 г. - всего	1180,7	478,7
Зерновые и зернобобовые культуры - всего	18,6	9,4
в том числе:		
озимые	-	-
яровые	18,6	9,4
пшеница - всего	-	-
озимая	-	-
яровая	-	-
рожь - всего	-	-
озимая	-	-
яровая	-	-
ячмень - всего	-	-
озимый	-	-
яровой	-	-
овес	-	-
кукуруза на зерно	18,6	9,4
просо	-	-
гречиха	-	-
рис	-	-
сорго на зерно	-	-
тритикале - всего	-	-
озимая	-	-
яровая	-	-
зернобобовые культуры - всего	0,0	0,0
в том числе:		
горох	0,0	-
фасоль	0,0	0,0
чечевица	-	-
бобы кормовые на зерно	-	-
вика и виковая смесь на зерно	-	-
люпин кормовой (сладкий) на зерно	-	-
люпин горький на зерно	-	-
нут	0,0	-
прочие зернобобовые (чина, маш, сераделла и другие)	-	-
Технические культуры - всего	1,6	1,4



ПЛОЩАДИ СЕЛЬСКОХОЗЯЙСТВЕННЫХ КУЛЬТУР
И МНОГОЛЕТНИХ НАСАЖДЕНИЙ

В ЛИЧНЫХ ПОДСОБНЫХ И ДРУГИХ ИНДИВИДУАЛЬНЫХ ХОЗЯЙСТВАХ ГРАЖДАН
ГОРОДСКИХ ПОСЕЛЕНИЙ

в том числе хозяйства		Посевные площади в хозяйствах граждан городских округов и городских поселений в процентах от общей площади посевов соответствующих сельскохозяйственных культур в хозяйствах граждан
граждан, имеющих земельные участки для индивидуального жилищного строительства ¹⁾	граждан, имеющих земельные участки (садовые, огородные, дачные и другие), не входящих в объединения	
702,0	-	0,6
9,2	-	0,0
-	-	-
9,2	-	0,1
-	-	-
-	-	-
-	-	-
-	-	-
-	-	-
-	-	-
-	-	-
-	-	-
9,2	-	0,2
-	-	-
-	-	-
-	-	-
-	-	-
-	-	-
-	-	-
0,0	-	0,0
0,0	-	0,0
0,0	-	0,0
-	-	-
-	-	-
-	-	-
-	-	-
0,0	-	0,2
-	-	-
0,2	-	0,0



ПЛОЩАДИ СЕЛЬСКОХОЗЯЙСТВЕННЫХ КУЛЬТУР
И МНОГОЛЕТНИХ НАСАЖДЕНИЙ

	Личные подсобные и другие индивидуальные хозяйства граждан	личные подсобные
	в том числе:	
лен-долгунец	0,0	-
конопля среднерусская	-	-
конопля южная	-	-
сахарная свекла	-	-
семенники сахарной свеклы и маточники	-	-
масличные культуры - всего	1,5	1,4
в том числе:		
подсолнечник на зерно	1,5	1,4
лен-кудряш	0,0	-
клещевина	-	-
соя	0,0	-
рапс - всего	-	-
озимый	-	-
яровой	-	-
горчица	-	-
рыжик	-	-
кунжут	-	-
сафлор	-	-
мак масличный	-	-
прочие масличные культуры (сурепица, перилла, ляллеманция и другие)	-	-
эфирно-масличные культуры (посева текущего года и прошлых лет)	-	-
лекарственные культуры	-	-
табак	-	-
махорка	0,0	-
цикорий	-	-
прочие технические культуры (канатник, чуфа, люфа, ворсянка, фацелия и другие)	-	-
Картофель	195,7	135,7
Овощные и бахчевые культуры - всего	959,0	331,8
овощи открытого грунта - всего	953,9	327,7
в том числе:		
капуста, кроме цветной и брокколи	50,2	25,2
капуста цветная и брокколи	1,4	0,7
огурцы	238,5	52,3
помидоры	301,2	67,5
свекла столовая	13,7	4,4
морковь столовая	13,8	7,7
лук репчатый	101,0	36,1
чеснок	60,7	27,1



ПЛОЩАДИ СЕЛЬСКОХОЗЯЙСТВЕННЫХ КУЛЬТУР
И МНОГОЛЕТНИХ НАСАЖДЕНИЙ

в том числе хозяйства		Посевные площади в хозяйствах граждан городских округов и городских поселений в процентах от общей площади посевов соответствующих сельскохозяйственных культур в хозяйствах граждан
граждан, имеющих земельные участки для индивидуального жилищного строительства ¹⁾	граждан, имеющих земельные участки (садовые, огородные, дачные и другие), не входящих в объединения	
0,0	-	100,0
-	-	-
-	-	-
-	-	-
-	-	-
0,2	-	0,0
0,2	-	0,0
0,0	-	100,0
-	-	-
0,0	-	21,2
-	-	-
-	-	-
-	-	-
-	-	-
-	-	-
-	-	-
-	-	-
-	-	-
-	-	-
-	-	-
-	-	-
-	-	-
0,0	-	7,4
-	-	-
-	-	-
60,1	-	1,0
627,2	-	2,0
626,2	-	2,3
25,0	-	0,4
0,7	-	0,2
186,2	-	5,8
233,7	-	2,9
9,3	-	2,5
6,1	-	0,6
64,9	-	5,3
33,6	-	3,4



ПЛОЩАДИ СЕЛЬСКОХОЗЯЙСТВЕННЫХ КУЛЬТУР
И МНОГОЛЕТНИХ НАСАЖДЕНИЙ

	Личные подсобные и другие индивидуальные хозяйства граждан	личные подсобные
	зеленый горошек	1,4
фасоль овощная	20,8	15,0
кукуруза сахарная	11,1	6,8
кабачки, патиссоны	4,3	2,6
тыква столовая	32,6	15,0
перец сладкий	35,8	22,5
баклажаны	31,3	18,0
салатные культуры	3,9	2,1
зеленные культуры	32,2	24,2
прочие овощи	0,1	0,1
овощи закрытого грунта - всего	4,3	3,8
из них:		
огурцы	1,5	1,4
помидоры	2,0	1,8
перец сладкий	0,3	0,3
баклажаны	0,3	0,3
зеленные культуры	0,0	0,0
маточники и семенники овощных и бахчевых культур	-	-
лук-севок	0,0	0,0
продовольственные бахчевые культуры - всего	0,7	0,3
в том числе:		
арбузы столовые		
арбузы столовые	0,5	0,3
дыни	0,2	0,0
Кормовые культуры - всего	5,8	0,4
в том числе:		
травы однолетние	0,2	-
травы многолетние - всего	-	-
травы многолетние бобовые	-	-
травы многолетние злаковые	-	-
кормовые культуры на силос (без кукурузы)	-	-
кукуруза на корм	5,3	0,3
корнеплодные кормовые культуры, включая свеклу сахарную на корм скоту	0,0	0,0
бахчевые кормовые культуры	0,2	0,1
семенники и маточники кормовых культур	-	-
прочие кормовые культуры	-	-

¹⁾ Хозяйства граждан, имеющие земельные участки площадью 4 и более соток и занимающиеся сельскохозяйственным производством.



ПЛОЩАДИ СЕЛЬСКОХОЗЯЙСТВЕННЫХ КУЛЬТУР
И МНОГОЛЕТНИХ НАСАЖДЕНИЙ

в том числе хозяйства		Посевные площади в хозяйствах граждан городских округов и городских поселений в процентах от общей площади посевов соответствующих сельскохозяйственных культур в хозяйствах граждан
граждан, имеющих земельные участки для индивидуального жилищного строительства ¹⁾	граждан, имеющих земельные участки (садовые, огородные, дачные и другие), не входящих в объединения	
0,9	-	3,5
5,8	-	3,0
4,3	-	2,1
1,7	-	4,2
17,6	-	3,0
13,3	-	2,4
13,4	-	1,5
1,8	-	5,4
8,0	-	11,2
0,0	-	0,0
0,5	-	1,1
0,1	-	1,3
0,2	-	0,8
0,1	-	18,4
0,1	-	27,5
-	-	0,3
-	-	-
0,0	-	0,4
0,4	-	0,0
0,2	-	0,0
0,2	-	0,0
5,4	-	0,0
0,2	-	0,0
-	-	-
-	-	-
-	-	-
-	-	-
5,1	-	0,4
0,0	-	0,0
0,0	-	0,0
-	-	-
-	-	-

42. СТРУКТУРА ПОСЕВНЫХ ПЛОЩАДЕЙ ПОД

(в процентах от посевных площадей)

Муниципальные образования Республики

	Сельскохозяйственные организации	в том числе	
		сельскохозяйственные организации, не относящиеся к субъектам малого предпринимательства	малые предприятия
Посевная площадь под урожай 2016 г. - всего	34,4	6,6	27,6
Зерновые и зернобобовые культуры - всего	49,3	11,9	37,4
в том числе:			
озимые	54,9	15,9	38,9
яровые	39,4	4,7	34,6
пшеница - всего	53,4	15,8	37,6
озимая	53,6	15,7	37,9
яровая	40,3	16,3	24,0
рожь - всего	19,1	-	19,1
озимая	-	-	-
яровая	53,6	-	53,6
ячмень - всего	52,6	12,3	40,2
озимый	62,5	17,0	45,4
яровой	38,8	5,8	33,0
овес	43,2	6,5	36,7
кукуруза на зерно	12,6	0,1	12,5
просо	-	-	-
гречиха	-	-	-
рис	60,3	6,8	53,5
сорго на зерно	-	-	-
тритикале - всего	81,3	22,5	58,8
озимая	80,4	24,5	55,9
яровая	90,1	-	90,1
зернобобовые культуры - всего	1,6	-	1,6
в том числе:			
горох	-	-	-
фасоль	2,1	-	2,1
чечевица	-	-	-
бобы кормовые на зерно	-	-	-
вика и виковая смесь на зерно	-	-	-
люпин кормовой (сладкий) на зерно	-	-	-
люпин горький на зерно	-	-	-
нут	-	-	-
прочие зернобобовые (чина, маш, сераделла и другие)	-	-	-
Технические культуры - всего	26,8	7,3	19,6
в том числе:			
лен-долгунец	-	-	-
конопля среднерусская	-	-	-
конопля южная	-	-	-
сахарная свекла	-	-	-
семенники сахарной свеклы и маточки	-	-	-



ПЛОЩАДИ СЕЛЬСКОХОЗЯЙСТВЕННЫХ КУЛЬТУР
И МНОГОЛЕТНИХ НАСАЖДЕНИЙ

УРОЖАЙ 2016 ГОДА ПО КАТЕГОРИЯМ ХОЗЯЙСТВ

в хозяйствах всех категорий)

подсобные сельскохозяйственные предприятия несельскохозяйственных организаций	Крестьянские (фермерские) хозяйства и индивидуальные предприниматели	в том числе		Хозяйства населения	из них личные подсобные и другие индиви- дуальные хозяйства граждан
		крестьянские (фермерские) хозяйства	индиви- дуальные предпри- матели		
0,1	14,5	10,6	3,8	51,2	51,1
-	16,9	14,4	2,5	33,8	33,8
-	17,6	16,5	1,2	27,5	27,5
-	15,6	10,8	4,7	45,1	45,1
-	18,5	17,5	0,9	28,2	28,2
-	18,4	17,5	0,9	28,0	28,0
-	22,5	21,1	1,4	37,2	37,2
-	22,9	22,9	-	58,0	58,0
-	33,2	33,2	-	66,8	66,8
-	4,3	4,3	-	42,1	42,1
-	20,7	18,2	2,5	26,7	26,7
-	12,8	10,1	2,8	24,7	24,7
-	31,6	29,5	2,1	29,6	29,6
-	23,2	14,7	8,5	33,6	33,6
-	4,5	4,0	0,5	82,9	82,9
-	-	-	-	100,0	100,0
-	-	-	-	100,0	100,0
-	15,1	6,2	8,9	24,6	24,6
-	-	-	-	100,0	100,0
-	18,6	17,8	0,8	0,1	0,1
-	19,5	19,5	-	0,1	0,1
-	9,8	-	9,8	0,1	0,1
-	3,5	2,1	1,3	94,9	94,9
-	0,6	0,6	-	99,4	99,4
-	0,5	0,5	-	97,4	97,4
-	5,3	5,3	-	94,7	94,7
-	3,8	3,8	-	96,2	96,2
-	-	-	-	100,0	100,0
-	-	-	-	100,0	100,0
-	-	-	-	-	-
-	-	-	-	100,0	100,0
-	60,5	30,5	30,0	39,5	39,5
-	5,1	5,1	-	68,0	68,0
-	-	-	-	100,0	100,0
-	-	-	-	100,0	85,6
-	-	-	-	-	-
-	-	-	-	100,0	100,0
-	-	-	-	100,0	100,0



ПЛОЩАДИ СЕЛЬСКОХОЗЯЙСТВЕННЫХ КУЛЬТУР
И МНОГОЛЕТНИХ НАСАЖДЕНИЙ

	Сельскохозяйственные организации	в том числе	
		сельскохозяйственные организации, не относящиеся к субъектам малого предпринимательства	малые предприятия
масличные культуры - всего	30,2	8,3	21,9
в том числе:			
подсолнечник на зерно	28,9	7,9	21,1
лен-кудряш	100,0	-	100,0
клецевина	-	-	-
соя	-	-	-
рапс - всего	-	-	-
озимый	-	-	-
яровой	-	-	-
горчица	-	-	-
рыжик	100,0	100,0	-
кунжут	-	-	-
сафлор	-	-	-
мак масличный	-	-	-
прочие масличные культуры (сурепица, перилла, лямлеманция и другие)	-	-	-
эфирно-масличные культуры	-	-	-
лекарственные культуры	-	-	-
табак	-	-	-
махорка	-	-	-
цикорий	100,0	-	100,0
прочие технические культуры (канатник, чуфа, люфа, ворсянка, фацелия и другие)	3,2	-	3,2
Картофель	0,9	-	0,9
Овощные и бахчевые культуры – всего¹⁾	4,6	0,2	4,4
овощи открытого грунта - всего	2,4	0,1	2,3
в том числе:			
капуста, кроме цветной и брокколи	0,5	0,1	0,4
капуста цветная и брокколи	-	-	-
огурцы	1,9	-	1,9
помидоры	3,0	0,1	2,9
свекла столовая	3,9	-	3,9
морковь столовая	1,9	-	1,9
лук репчатый	11,2	-	11,2
чеснок	-	-	-
зеленый горошек	-	-	-
фасоль овощная	-	-	-
кукуруза сахарная	-	-	-
кабачки, патиссоны	-	-	-
тыква столовая	4,4	0,1	4,3
перец сладкий	3,5	0,2	3,3
баклажаны	1,4	0,1	1,3
салатные культуры	-	-	-
зеленные культуры	-	-	-
прочие овощи	29,2	-	29,2
лук-севок	-	-	-



ПЛОЩАДИ СЕЛЬСКОХОЗЯЙСТВЕННЫХ КУЛЬТУР
И МНОГОЛЕТНИХ НАСАЖДЕНИЙ

подсобные сельскохозяйственные предприятия несельскохозяйственных организаций	Крестьянские (фермерские) хозяйства и индивидуальные предприниматели	в том числе		Хозяйства населения	из них личные подсобные и другие индивиду- альные хозяйства граждан
		крестьянские (фермерские) хозяйства	индивидуальные предприниматели		
-	5,7	5,7	-	64,1	64,1
-	5,8	5,8	-	65,2	65,2
-	-	-	-	0,0	0,0
-	-	-	-	-	-
-	-	-	-	100,0	100,0
-	-	-	-	100,0	100,0
-	-	-	-	100,0	100,0
-	-	-	-	-	-
-	-	-	-	100,0	100,0
-	-	-	-	-	-
-	-	-	-	-	-
-	-	-	-	100,0	100,0
-	-	-	-	100,0	100,0
-	-	-	-	-	-
-	-	-	-	100,0	100,0
-	-	-	-	100,0	100,0
-	-	-	-	-	-
-	1,2	1,2	-	95,5	95,5
-	0,4	0,4	0,0	98,7	98,4
-	5,7	5,0	0,7	89,6	89,0
-	1,4	0,6	0,8	96,2	95,5
-	0,1	0,1	0,0	99,3	99,3
-	-	-	-	100,0	99,5
-	0,8	0,5	0,2	97,3	95,9
-	1,2	0,4	0,8	95,7	94,9
-	0,0	0,0	-	96,1	94,6
-	0,1	0,1	-	97,9	97,4
-	3,1	2,1	0,9	85,7	84,9
-	0,4	0,4	0,0	99,6	98,7
-	-	-	-	100,0	95,9
-	0,1	0,1	-	99,9	98,0
-	4,6	4,6	-	95,4	94,5
-	-	-	-	100,0	96,1
-	20,4	5,7	14,7	75,1	74,1
-	0,6	0,5	0,0	95,9	94,5
-	0,0	0,0	-	98,6	97,7
-	-	-	-	100,0	96,1
-	0,0	0,0	-	100,0	94,8
-	0,2	0,1	0,0	70,7	68,9
-	41,9	41,9	-	58,1	58,1



ПЛОЩАДИ СЕЛЬСКОХОЗЯЙСТВЕННЫХ КУЛЬТУР
И МНОГОЛЕТНИХ НАСАЖДЕНИЙ

	Сельскохозяйственные организации	в том числе	
		сельскохозяйственные организации, не относящиеся к субъектам малого предпринимательства	малые предприятия
маточники и семенники овощных и бахчевых культур	49,3	-	49,3
продовольственные бахчевые культуры - всего	15,3	0,9	14,5
в том числе:			
арбузы столовые	16,2	0,8	15,4
дыни	6,3	1,1	5,1
Кормовые культуры - всего	36,0	5,0	30,7
в том числе:			
травы однолетние	30,4	5,3	25,1
травы многолетние - всего	38,6	4,0	34,3
травы многолетние бобовые	34,7	3,4	31,0
травы многолетние злаковые	60,0	7,3	52,7
кормовые культуры на силос (без кукурузы)	13,2	-	13,2
кукуруза на корм	58,9	18,3	40,6
корнеплодные кормовые культуры, включая свеклу сахарную на корм скоту	4,3	-	4,3
бахчевые кормовые культуры	5,2	-	5,2
семенники и маточники кормовых культур	-	-	-
прочие кормовые культуры	49,2	15,3	33,9

¹⁾ включая овощи закрытого грунта по хозяйствам населения



ПЛОЩАДИ СЕЛЬСКОХОЗЯЙСТВЕННЫХ КУЛЬТУР
И МНОГОЛЕТНИХ НАСАЖДЕНИЙ

подсобные сельскохозяйственные предприятия несельскохозяйственных организаций	Крестьянские (фермерские) хозяйства и индивидуальные предприниматели	в том числе		Хозяйства населения	из них личные подсобные и другие индивиду- альные хозяйства граждан
		крестьянские (фермерские) хозяйства	индивидуальные предприниматели		
-	-	-	-	50,7	50,7
-	26,6	25,9	0,6	58,1	58,1
-	29,0	28,4	0,5	54,8	54,8
-	2,1	0,4	1,6	91,7	91,5
0,2	17,5	10,8	6,7	46,5	46,5
-	18,8	16,1	2,7	50,8	50,8
0,3	17,2	7,9	9,3	44,2	44,2
0,4	18,3	8,2	10,1	46,9	46,9
-	10,9	6,2	4,7	29,0	29,0
-	-	-	-	86,8	86,8
-	5,9	5,7	0,2	35,1	35,1
-	78,3	60,9	17,4	17,4	17,4
-	-	-	-	94,8	94,8
-	-	-	-	100,0	100,0
-	17,5	2,4	15,1	33,4	33,4

**43. СТРУКТУРА ПОСЕВНЫХ ПЛОЩАДЕЙ ПОД УРОЖАЙ 2016 ГОДА ПО ТИПАМ
СЕЛЬСКОХОЗЯЙСТВЕННЫХ ОРГАНИЗАЦИЙ**

(в процентах от посевных площадей всех сельскохозяйственных организаций)

Муниципальные образования Республики Дагестан

	Сельскохозяйственные организации, не относящиеся к субъектам малого предпринимательства	Малые предприятия	в том числе		Подсобные сельскохозяйственные предприятия несельскохозяйственных организаций
			малые предприятия (без микропредприятий)	микропредприятия	
Посевная площадь под урожай 2016 г. - всего	19,3	80,5	28,0	52,4	0,2
Зерновые и зернобобовые культуры - всего	24,2	75,8	25,0	50,8	-
в том числе:					
озимые	29,0	71,0	21,6	49,3	-
яровые	12,0	88,0	33,5	54,5	-
пшеница - всего	29,5	70,5	20,2	50,3	-
озимая	29,4	70,6	20,4	50,3	-
яровая	40,4	59,6	4,1	55,5	-
пшеница твердая - всего	49,2	50,8	8,5	42,3	-
озимая	49,6	50,4	8,6	41,9	-
яровая	-	100,0	-	100,0	-
рожь - всего	-	100,0	-	100,0	-
озимая	-	-	-	-	-
яровая	-	100,0	-	100,0	-
ячмень - всего	23,5	76,5	23,7	52,9	-
озимый	27,2	72,8	26,1	46,6	-
яровой	14,9	85,1	18,1	67,0	-
ячмень пивоваренный	-	-	-	-	-
овес	15,1	84,9	8,1	76,7	-
кукуруза на зерно	1,1	98,9	41,2	57,7	-
просо	-	-	-	-	-
гречиха	-	-	-	-	-
рис	11,3	88,7	42,1	46,6	-
сорго на зерно	-	-	-	-	-
тритикале - всего	27,7	72,3	50,2	22,1	-
озимая	30,5	69,5	55,4	14,1	-
яровая	-	100,0	-	100,0	-
зернобобовые культуры - всего	-	100,0	-	100,0	-
в том числе:					
горох	-	-	-	-	-
фасоль	-	100,0	-	100,0	-
чечевица	-	-	-	-	-
бобы кормовые на зерно	-	-	-	-	-
вика и виковая смесь на зерно	-	-	-	-	-
люпин кормовой (сладкий) на зерно	-	-	-	-	-
люпин горький на зерно	-	-	-	-	-
нут	-	-	-	-	-
прочие зернобобовые (чина, маш, сераделла и другие)	-	-	-	-	-
Технические культуры - всего	27,1	72,9	22,3	50,6	-
в том числе:					
лен-долгунец	-	-	-	-	-



ПЛОЩАДИ СЕЛЬСКОХОЗЯЙСТВЕННЫХ КУЛЬТУР
И МНОГОЛЕТНИХ НАСАЖДЕНИЙ

	Сельскохозяйственные организации, не относящиеся к субъектам малого предпринимательства	Малые предприятия	в том числе		Подсобные сельскохозяйственные предприятия несельскохозяйственных организаций
			малые предприятия (без микропредприятий)	микропредприятия	
конопля среднерусская	-	-	-	-	-
конопля южная	-	-	-	-	-
сахарная свекла	-	-	-	-	-
семенники сахарной свеклы и маточники	-	-	-	-	-
масличные культуры - всего	27,5	72,5	21,3	51,1	-
в том числе:					
подсолнечник на зерно	27,1	72,9	22,8	50,1	-
лен-кудряш	-	100,0	-	100,0	-
клещевина	-	-	-	-	-
соя	-	-	-	-	-
рапс - всего	-	-	-	-	-
озимый	-	-	-	-	-
яровой	-	-	-	-	-
горчица	-	-	-	-	-
рыжик	100,0	-	-	-	-
кунжут	-	-	-	-	-
сафлор	-	-	-	-	-
мак масличный	-	-	-	-	-
прочие масличные культуры (сурепица, перилла, ляллеманция и другие)	-	-	-	-	-
эфирно-масличные культуры	-	-	-	-	-
лекарственные культуры	-	-	-	-	-
табак	-	-	-	-	-
махорка	-	-	-	-	-
цикорий	-	100,0	-	100,0	-
прочие технические культуры (канатник, чуфа, люфа, ворсянка, фацелия и другие)	-	100,0	85,7	14,3	-
Картофель	-	100,0	72,8	27,2	-
Овощные и бахчевые культуры – всего	4,5	95,5	18,4	77,1	-
овощи открытого грунта - всего	3,0	97,0	29,1	67,9	-
в том числе:					
капуста, кроме цветной и брокколи	20,5	79,5	-	79,5	-
капуста цветная и брокколи	-	-	-	-	-
огурцы	-	100,0	-	100,0	-
помидоры	2,9	97,1	32,3	64,9	-
свекла столовая	-	100,0	17,9	82,1	-
морковь столовая	-	100,0	55,3	44,7	-
лук репчатый	-	100,0	39,0	61,0	-
чеснок	-	-	-	-	-
зеленый горошек	-	-	-	-	-
фасоль овощная	-	-	-	-	-
кукуруза сахарная	-	-	-	-	-
кабачки, патиссоны	-	-	-	-	-
тыква столовая	3,1	96,9	46,2	50,8	-
перец сладкий	5,4	94,6	9,0	85,6	-
баклажаны	6,8	93,2	16,9	76,3	-



ПЛОЩАДИ СЕЛЬСКОХОЗЯЙСТВЕННЫХ КУЛЬТУР
И МНОГОЛЕТНИХ НАСАЖДЕНИЙ

	Сельскохозяйственные организации, не относящиеся к субъектам малого предпринимательства	Малые предприятия	в том числе		Подсобные сельскохозяйственные предприятия несельскохозяйственных организаций
			малые предприятия (без микропредприятий)	микропредприятия	
салатные культуры	-	-	-	-	-
зеленные культуры	-	-	-	-	-
прочие овощи	-	100,0	34,8	65,2	-
лук-севок	-	-	-	-	-
маточники и семенники овощных и бахчевых культур	-	100,0	76,9	23,1	-
продовольственные бахчевые культуры - всего	5,6	94,4	10,0	84,3	-
в том числе:					
арбузы столовые	5,2	94,8	9,6	85,2	-
дыни	17,6	82,4	19,6	62,7	-
Кормовые культуры - всего	14,0	85,5	32,1	53,5	0,5
в том числе:					
травы однолетние	17,3	82,7	24,4	58,3	-
травы многолетние - всего	10,3	88,9	36,1	52,9	0,8
травы многолетние бобовые	9,7	89,2	37,0	52,2	1,1
травы многолетние злаковые	12,1	87,9	33,0	54,9	-
кормовые культуры на силос (без кукуруза на корм)	-	100,0	28,5	71,5	-
кукуруза на корм	31,1	68,9	29,6	39,2	-
корнеплодные кормовые культуры, включая свеклу сахарную на корм скоту	-	100,0	-	100,0	-
бахчевые кормовые культуры	-	100,0	51,7	48,3	-
семенники и маточники кормовых культур	-	-	-	-	-
прочие кормовые культуры	31,1	68,9	34,2	34,8	-



44. СТРУКТУРА ПОСЕВНЫХ ПЛОЩАДЕЙ ПОД УРОЖАЙ 2016 ГОДА ПО ВИДАМ
КРЕСТЬЯНСКИХ (ФЕРМЕРСКИХ) ХОЗЯЙСТВАХ

(в процентах от всей посевной площади)

Муниципальные образования Республики Дагестан

	Хозяйства всех категорий	Сельскохозяйственные организации	сельскохозяйственные организации, не относящиеся к субъектам малого предпринимательства
Зерновые и зернобобовые культуры - всего	36,3	52,1	65,1
в том числе:			
озимые	23,3	37,2	55,9
яровые	13,0	14,9	9,2
пшеница - всего	20,0	31,2	47,6
озимая	19,7	30,7	46,7
яровая	0,3	0,4	0,9
пшеница твердая - всего	3,0	6,7	17,0
озимая	3,0	6,6	17,0
яровая	0,0	0,0	-
рожь - всего	0,1	0,1	-
озимая	0,1	-	-
яровая	0,0	0,1	-
ячмень - всего	5,8	8,8	10,7
озимый	3,4	6,1	8,6
яровой	2,4	2,7	2,1
ячмень пивоваренный	0,0	-	-
овес	1,0	1,2	1,0
кукуруза на зерно	3,9	1,4	0,1
просо	0,0	-	-
гречиха	0,0	-	-
рис	5,1	9,0	5,2
сорго на зерно	0,0	-	-
тритикале - всего	0,2	0,4	0,5
озимая	0,1	0,3	0,5
яровая	0,0	0,0	-
зернобобовые культуры - всего	0,1	0,0	-
в том числе:			
горох	0,0	-	-
фасоль	0,1	0,0	-
чечевица	0,0	-	-
бобы кормовые на зерно	0,0	-	-
вика и виковая смесь на зерно	0,0	-	-
люпин кормовой (сладкий) на зерно	0,0	-	-
люпин горький на зерно	-	-	-
нут	0,0	-	-



**СЕЛЬСКОХОЗЯЙСТВЕННЫХ КУЛЬТУР В СЕЛЬСКОХОЗЯЙСТВЕННЫХ ОРГАНИЗАЦИЯХ,
И У ИНДИВИДУАЛЬНЫХ ПРЕДПРИНИМАТЕЛЕЙ**

(соответствующей категории хозяйств)

малые предприятия	в том числе			Крестьянские (фермерские) хозяйства и индивидуальные предприниматели
	из них		подсобные сельскохозяйственные предприятия несельскохозяйственных организаций	
	малые предприятия (без микропредприятий)	микро- предприятия		
49,1	46,5	50,5	-	42,4
32,8	28,7	35,0	-	28,4
16,3	17,8	15,5	-	14,0
27,3	22,4	29,9	-	25,6
27,0	22,4	29,5	-	25,0
0,3	0,1	0,4	-	0,5
4,2	2,0	5,4	-	4,9
4,1	2,0	5,3	-	4,8
0,1	-	0,1	-	0,1
0,1	-	0,1	-	0,2
-	-	-	-	0,2
0,1	-	0,1	-	0,0
8,4	7,5	8,9	-	8,3
5,5	5,7	5,4	-	3,0
2,9	1,8	3,5	-	5,3
-	-	-	-	0,1
1,3	0,4	1,8	-	1,6
1,8	2,1	1,6	-	1,2
-	-	-	-	-
-	-	-	-	-
9,9	13,5	8,0	-	5,3
-	-	-	-	-
0,3	0,6	0,2	-	0,2
0,3	0,6	0,1	-	0,2
0,0	-	0,1	-	0,0
0,0	-	0,0	-	0,0
-	-	-	-	0,0
0,0	-	0,0	-	0,0
-	-	-	-	0,0
-	-	-	-	0,0
-	-	-	-	-
-	-	-	-	-
-	-	-	-	-
-	-	-	-	-
-	-	-	-	-
-	-	-	-	-
-	-	-	-	-
-	-	-	-	-

ПЛОЩАДИ СЕЛЬСКОХОЗЯЙСТВЕННЫХ КУЛЬТУР
И МНОГОЛЕТНИХ НАСАЖДЕНИЙ

	Хозяйства всех категорий	Сельскохозяйственные организации	сельскохозяйственные организации, не относящиеся к субъектам малого предпринимательства
прочие зернобобовые (чина, маш, сераделла и другие)	0,0	-	-
Технические культуры - всего	2,3	1,8	2,5
в том числе:			
лен-долгунец	0,0	-	-
конопля среднерусская	0,0	-	-
конопля южная	-	-	-
сахарная свекла	0,0	-	-
семенники сахарной свеклы и маточники	0,0	-	-
масличные культуры - всего	2,0	1,8	2,5
в том числе:			
подсолнечник на зерно	2,0	1,7	2,3
лен-кудряш	0,0	0,1	-
клецевина	-	-	-
соя	0,0	-	-
рапс - всего	0,0	-	-
озимый	0,0	-	-
яровой	-	-	-
горчица	0,0	-	-
рыжик	0,0	0,0	0,2
кунжут	-	-	-
сафлор	-	-	-
мак масличный	0,0	-	-
прочие масличные культуры (сурепица, перилла, ляллеманция и другие)	0,0	-	-
эфирно-масличные культуры	0,0	-	-
лекарственные культуры	-	-	-
табак	0,0	-	-
махорка	0,0	-	-
цикорий	0,0	0,0	-
прочие технические культуры (канатник, чуфа, люфа, ворсянка, фацелия и другие)	0,3	0,0	-
Картофель	5,3	0,1	-
Овощные и бахчевые культуры – всего	14,0	1,9	0,4
овощи открытого грунта - всего	11,4	0,8	0,1
в том числе:			
капуста, кроме цветной и брокколи	3,6	0,1	0,1
капуста цветная и брокколи	0,2	-	-
огурцы	1,1	0,1	-
помидоры	2,8	0,2	0,0



ПЛОЩАДИ СЕЛЬСКОХОЗЯЙСТВЕННЫХ КУЛЬТУР
И МНОГОЛЕТНИХ НАСАЖДЕНИЙ

малые предприятия	В том числе			Крестьянские (фермерские) хозяйства и индивидуальные предприниматели
	из них		подсобные сельскохо- зяйственные предприятия несельско- хозяйственных организаций	
	малые предприятия (без микропредприятий)	микро- предприятия		
-	-	-	-	0,0
1,6	1,4	1,7	-	0,8
-	-	-	-	-
-	-	-	-	-
-	-	-	-	-
-	-	-	-	-
1,6	1,4	1,7	-	0,8
1,5	1,4	1,6	-	0,8
0,1	-	0,1	-	-
-	-	-	-	-
-	-	-	-	-
-	-	-	-	-
-	-	-	-	-
-	-	-	-	-
-	-	-	-	-
-	-	-	-	-
-	-	-	-	-
-	-	-	-	-
-	-	-	-	-
-	-	-	-	-
-	-	-	-	-
0,0	-	0,0	-	-
0,0	0,1	0,0	-	0,0
0,2	0,4	0,1	-	0,1
2,2	1,2	2,8	-	5,5
1,0	0,8	1,0	-	1,1
0,1	-	0,1	-	0,0
-	-	-	-	-
0,1	-	0,1	-	0,1
0,3	0,3	0,3	-	0,2



ПЛОЩАДИ СЕЛЬСКОХОЗЯЙСТВЕННЫХ КУЛЬТУР
И МНОГОЛЕТНИХ НАСАЖДЕНИЙ

	Хозяйства всех категорий	Сельскохозяйственные организации	сельскохозяйственные организации, не относящиеся к субъектам малого предпринимательства
свекла столовая	0,2	0,0	-
морковь столовая	0,6	0,0	-
лук репчатый	0,6	0,2	-
чеснок	0,5	-	-
зеленый горошек	0,0	-	-
фасоль овощная	0,2	-	-
кукуруза сахарная	0,1	-	-
кабачки, патиссоны	0,0	-	-
тыква столовая	0,4	0,0	0,0
перец сладкий	0,4	0,0	0,0
баклажаны	0,6	0,0	0,0
салатные культуры	0,0	-	-
зеленные культуры	0,1	-	-
прочие овощи	0,1	0,1	-
лук-севок	0,0	-	-
маточки и семенники овощных и бахчевых культур	0,0	0,0	-
продовольственные бахчевые культуры	2,4	1,1	0,3
в том числе:			
арбузы столовые	2,2	1,0	0,3
дыни	0,2	0,0	0,0
Кормовые культуры - всего	42,1	44,1	31,9
в том числе:			
травы однолетние	15,5	13,8	12,3
травы многолетние - всего	24,0	26,9	14,3
травы многолетние бобовые	20,4	20,6	10,4
травы многолетние злаковые	3,6	6,3	4,0
кормовые культуры на силос (без кукурузы)	0,2	0,1	-
кукуруза на корм	1,1	1,9	3,1
корнеплодные кормовые культуры, включая свеклу сахарную на корм скоту	0,1	0,0	-
бахчевые кормовые культуры	0,1	0,0	-
семенники и маточки кормовых культур	0,0	-	-
прочие кормовые культуры	0,9	1,3	2,1



ПЛОЩАДИ СЕЛЬСКОХОЗЯЙСТВЕННЫХ КУЛЬТУР
И МНОГОЛЕТНИХ НАСАЖДЕНИЙ

малые предприятия	в том числе		подсобные сельскохо- зяйственные предприятия несельско- хозяйственных организаций	Крестьянские (фермерские) хозяйства и индивидуальные предприниматели
	из них			
	малые предприятия (без микропредприятий)	микро- предприятия		
0,0	0,0	0,0	-	0,0
0,0	0,1	0,0	-	0,0
0,2	0,3	0,2	-	0,1
-	-	-	-	0,0
-	-	-	-	-
-	-	-	-	0,0
-	-	-	-	0,0
-	-	-	-	-
0,1	0,1	0,0	-	0,5
0,1	0,0	0,1	-	0,0
0,0	0,0	0,0	-	0,0
-	-	-	-	-
-	-	-	-	0,0
0,1	0,1	0,1	-	0,0
-	-	-	-	0,0
0,0	0,0	0,0	-	-
1,3	0,4	1,7	-	4,4
1,2	0,4	1,7	-	4,4
0,0	0,0	0,0	-	0,0
46,9	50,4	44,9	100,0	51,1
14,1	12,0	15,3	-	20,2
29,8	34,7	27,1	100,0	28,6
22,9	27,2	20,5	100,0	25,9
6,9	7,5	6,6	-	2,7
0,1	0,1	0,1	-	-
1,6	2,0	1,4	-	0,5
0,0	-	0,0	-	0,7
0,0	0,0	0,0	-	-
-	-	-	-	-
1,1	1,6	0,9	-	1,1



45. ПОСЕВНЫЕ ПЛОЩАДИ СЕЛЬСКОХОЗЯЙСТВЕННЫХ КУЛЬТУР, ЗАСЕЯННЫЕ ЭЛИТНЫМИ
КРЕСТЬЯНСКИХ (ФЕРМЕРСКИХ) ХОЗЯЙСТВАХ

(гектаров)

Муниципальные образования Республики Дагестан

	Сельскохо- зяйственные организации	Сельскохо- зяйственные организации, не относящиеся к субъектам малого предприни- мательства	
		сельскохо- зяйственные организации, не относящиеся к субъектам малого предприни- мательства	малые предп- риятия
Посевная площадь под урожай 2016 г.- всего	5173,9	1325,0	3848,9
Зерновые и зернобобовые культуры - всего	4635,9	1012,0	3523,9
в том числе:			
озимые	3213,0	922,0	2291,0
яровые	1322,9	90,0	1232,9
пшеница - всего	2828,0	666,0	2162,0
озимая	2828,0	666,0	2162,0
яровая	-	-	-
пшеница твердая - всего	-	-	-
озимая	-	-	-
яровая	-	-	-
рожь - всего	-	-	-
озимая	-	-	-
яровая	-	-	-
ячмень - всего	400,0	256,0	144,0
озимый	385,0	256,0	129,0
яровой	15,0	-	15,0
ячмень пивоваренный	-	-	-
овес	-	-	-
кукуруза на зерно	250,9	-	250,9
просо	-	-	-
гречиха	-	-	-
рис	1057,0	90,0	967,0
сорго на зерно	-	-	-
тритикале - всего	-	-	-
озимая	-	-	-
яровая	-	-	-
зернобобовые культуры - всего	-	-	-
в том числе:			
горох	-	-	-
фасоль	-	-	-
чечевица	-	-	-
бобы кормовые на зерно	-	-	-
вика и виковая смесь на зерно	-	-	-
люпин кормовой (сладкий) на зерно	-	-	-
люпин горький на зерно	-	-	-
нут	-	-	-
прочие зернобобовые (чина, маш, сераделла и другие)	-	-	-
Технические культуры - всего	260,0	260,0	-
в том числе:			
лен-долгунец	-	-	-



СЕМЕНАМИ, ПОД УРОЖАЙ 2016 ГОДА В СЕЛЬСКОХОЗЯЙСТВЕННЫХ ОРГАНИЗАЦИЯХ,
И У ИНДИВИДУАЛЬНЫХ ПРЕДПРИНИМАТЕЛЕЙ

в том числе		подсобные сельскохо- зяйственные предприятия несельскохо- зяйственных организаций	Крестьянские (фермерские) хозяйства и индивидуальные предприниматели	в том числе	
из них				крестьянские (фермерские) хозяйства	индиви- дуальные предпри- ниматели
малые предприятия (без микро- предприятий)	микро- предприятия				
1608,0	2240,9	-	981,0	517,2	463,8
1558,0	1965,9	-	512,2	78,6	433,6
758,0	1533,0	-	97,2	78,6	18,6
800,0	432,9	-	415,0	-	415,0
758,0	1404,0	-	86,2	78,6	7,6
758,0	1404,0	-	86,2	78,6	7,6
-	-	-	-	-	-
-	-	-	2,0	2,0	-
-	-	-	2,0	2,0	-
-	-	-	-	-	-
-	-	-	-	-	-
-	-	-	-	-	-
-	144,0	-	11,0	-	11,0
-	129,0	-	11,0	-	11,0
-	15,0	-	-	-	-
-	-	-	-	-	-
-	-	-	5,0	-	5,0
250,0	0,9	-	-	-	-
-	-	-	-	-	-
-	-	-	-	-	-
550,0	417,0	-	410,0	-	410,0
-	-	-	-	-	-
-	-	-	-	-	-
-	-	-	-	-	-
-	-	-	-	-	-
-	-	-	-	-	-
-	-	-	-	-	-
-	-	-	-	-	-
-	-	-	-	-	-
-	-	-	-	-	-
-	-	-	-	-	-
-	-	-	-	-	-
-	-	-	2,4	2,4	-
-	-	-	-	-	-



ПЛОЩАДИ СЕЛЬСКОХОЗЯЙСТВЕННЫХ КУЛЬТУР
И МНОГОЛЕТНИХ НАСАЖДЕНИЙ

	Сельскохозяйственные организации	сельскохозяйственные организации, не относящиеся к субъектам малого предпринимательства	малые предприятия
конопля среднерусская	-	-	-
конопля южная	-	-	-
сахарная свекла	-	-	-
семенники сахарной свеклы и маточники	-	-	-
масличные культуры - всего	260,0	260,0	-
в том числе:			
подсолнечник на зерно	260,0	260,0	-
лен-кудряш	-	-	-
клецевина	-	-	-
соя	-	-	-
рапс - всего	-	-	-
озимый	-	-	-
яровой	-	-	-
горчица	-	-	-
рыжик	-	-	-
кунжут	-	-	-
сафлор	-	-	-
мак масличный	-	-	-
прочие масличные культуры (сурепица, перилла, ляллеманция и другие)	-	-	-
эфирно-масличные культуры	-	-	-
лекарственные культуры	-	-	-
табак	-	-	-
махорка	-	-	-
цикорий	-	-	-
прочие технические культуры (канатник, чуфа, люфа, ворсянка, фацелия и другие)	-	-	-
Картофель	-	-	-
Овощные и бахчевые культуры – всего	25,0	-	25,0
овощи открытого грунта - всего	25,0	-	25,0
в том числе:			
капуста, кроме цветной и брокколи	2,0	-	2,0
капуста цветная и брокколи	-	-	-
огурцы	5,0	-	5,0
помидоры	12,0	-	12,0
свекла столовая	-	-	-
морковь столовая	-	-	-
лук репчатый	-	-	-
чеснок	-	-	-
зеленый горошек	-	-	-
фасоль овощная	-	-	-
кукуруза сахарная	-	-	-
кабачки, патиссоны	-	-	-
тыква столовая	1,0	-	1,0
перец сладкий	5,0	-	5,0
баклажаны	-	-	-
салатные культуры	-	-	-



ПЛОЩАДИ СЕЛЬСКОХОЗЯЙСТВЕННЫХ КУЛЬТУР
И МНОГОЛЕТНИХ НАСАЖДЕНИЙ

в том числе		подсобные сельскохо- зяйственные предприятия несельскохо- зяйственных организаций	Крестьянские (фермерские) хозяйства и индивидуальные предприниматели	в том числе	
из них				крестьянские (фермерские) хозяйства	индиви- дуальные предпри- ниматели
малые предприятия (без микро- предприятий)	микро- предприятия				
-	-	-	-	-	-
-	-	-	-	-	-
-	-	-	-	-	-
-	-	-	-	-	-
-	-	-	2,4	2,4	-
-	-	-	-	-	-
-	-	-	2,4	2,4	-
-	-	-	-	-	-
-	-	-	-	-	-
-	-	-	-	-	-
-	-	-	-	-	-
-	-	-	-	-	-
-	-	-	-	-	-
-	-	-	-	-	-
-	-	-	-	-	-
-	-	-	-	-	-
-	-	-	-	-	-
-	-	-	-	-	-
-	-	-	-	-	-
-	-	-	-	-	-
-	-	-	-	-	-
-	-	-	-	-	-
-	-	-	1,0	-	1,0
-	25,0	-	451,4	422,2	29,2
-	25,0	-	21,9	2,2	19,7
-	-	-	-	-	-
-	2,0	-	-	-	-
-	-	-	-	-	-
-	5,0	-	-	-	-
-	12,0	-	19,4	0,2	19,2
-	-	-	-	-	-
-	-	-	-	-	-
-	-	-	0,5	-	0,5
-	-	-	-	-	-
-	-	-	-	-	-
-	-	-	2,0	2,0	-
-	-	-	-	-	-
-	1,0	-	0,0	-	0,0
-	5,0	-	-	-	-
-	-	-	-	-	-
-	-	-	-	-	-



ПЛОЩАДИ СЕЛЬСКОХОЗЯЙСТВЕННЫХ КУЛЬТУР
И МНОГОЛЕТНИХ НАСАЖДЕНИЙ

	Сельскохозяйственные организации	сельскохозяйственные организации, не относящиеся к субъектам малого предпринимательства	малые предприятия
зеленные культуры	-	-	-
прочие овощи	-	-	-
лук-севок	-	-	-
маточники и семенники овощных и бахчевых культур	-	-	-
продовольственные бахчевые культуры - всего	-	-	-
в том числе:			
арбузы столовые	-	-	-
дыни	-	-	-
Кормовые культуры - всего	353,0	53,0	300,0
в том числе:			
травы однолетние	150,0	-	150,0
травы многолетние - всего	203,0	53,0	150,0
травы многолетние бобовые	173,0	53,0	120,0
травы многолетние злаковые	30,0	-	30,0
кормовые культуры на силос (без кукурузы)	-	-	-
кукуруза на корм	-	-	-
корнеплодные кормовые культуры, включая свеклу сахарную на корм скоту	-	-	-
бахчевые кормовые культуры	-	-	-
семенники и маточники кормовых культур	-	-	-
прочие кормовые культуры	-	-	-



ПЛОЩАДИ СЕЛЬСКОХОЗЯЙСТВЕННЫХ КУЛЬТУР
И МНОГОЛЕТНИХ НАСАЖДЕНИЙ

в том числе			Крестьянские (фермерские) хозяйства и индивидуальные предприниматели	в том числе	
из них		подсобные сельскохо- зяйственные предприятия несельскохо- зяйственных организаций		крестьянские (фермерские) хозяйства	индиви- дуальные предпри- ниматели
малые предприятия (без микро- предприятий)	микро- предприятия				
-	-	-	-	-	-
-	-	-	-	-	-
-	-	-	-	-	-
-	-	-	-	-	-
-	-	-	429,5	420,0	9,5
-	-	-	429,5	420,0	9,5
-	-	-	-	-	-
50,0	250,0	-	14,0	14,0	-
-	150,0	-	-	-	-
50,0	100,0	-	14,0	14,0	-
50,0	70,0	-	14,0	14,0	-
-	30,0	-	-	-	-
-	-	-	-	-	-
-	-	-	-	-	-
-	-	-	-	-	-
-	-	-	-	-	-
-	-	-	-	-	-
-	-	-	-	-	-
-	-	-	-	-	-
-	-	-	-	-	-
-	-	-	-	-	-
-	-	-	-	-	-



46. ДОЛЯ ПОСЕВОВ СЕЛЬСКОХОЗЯЙСТВЕННЫХ КУЛЬТУР, ЗАСЕЯННЫХ ЭЛИТНЫМИ СЕМЕНАМИ,
ОРГАНИЗАЦИЯХ, КРЕСТЬЯНСКИХ (ФЕРМЕРСКИХ)

(в процентах от всей посевной)

Муниципальные образования Республики Дагестан

	Сельско- хозяйственные организации	сельскохо- зяйственные организации, не относящиеся к субъектам малого предприни- мательства	малые предп- риятия
Зерновые и зернобобовые культуры - всего	6,7	6,2	6,9
в том числе:			
озимые	6,6	6,6	6,7
яровые	6,8	3,9	7,2
пшеница - всего	7,0	5,6	7,6
озимая	7,1	5,7	7,6
яровая	-	-	-
пшеница твердая - всего	-	-	-
озимая	-	-	-
яровая	-	-	-
рожь - всего	-	-	-
озимая	-	-	-
яровая	-	-	-
ячмень - всего	3,5	9,5	1,6
озимый	4,8	11,8	2,2
яровой	0,4	-	0,5
ячмень пивоваренный	-	-	-
овес	-	-	-
кукуруза на зерно	13,4	-	13,5
просо	-	-	-
гречиха	-	-	-
рис	9,1	6,8	9,3
сорго на зерно	-	-	-
тритикале - всего	-	-	-
озимая	-	-	-
яровая	-	-	-
зернобобовые культуры - всего	-	-	-
в том числе:			
горох	-	-	-
фасоль	-	-	-
чечевица	-	-	-
бобы кормовые на зерно	-	-	-
вика и виковая смесь на зерно	-	-	-
люпин кормовой (сладкий) на зерно	-	-	-
люпин горький на зерно	-	-	-
нут	-	-	-
прочие зернобобовые (чина, маш, сераделла и другие)	-	-	-
Технические культуры - всего	11,0	40,6	-
в том числе:			
лен-долгунец	-	-	-



ПЛОЩАДИ СЕЛЬСКОХОЗЯЙСТВЕННЫХ КУЛЬТУР
И МНОГОЛЕТНИХ НАСАЖДЕНИЙ

В ОБЩЕЙ ПЛОЩАДИ ПОСЕВОВ ПОД УРОЖАЙ 2016 ГОДА В СЕЛЬСКОХОЗЯЙСТВЕННЫХ
ХОЗЯЙСТВАХ И У ИНДИВИДУАЛЬНЫХ ПРЕДПРИНИМАТЕЛЕЙ

(площади соответствующей культуры)

в том числе			Крестьянские (фермерские) хозяйства и индивидуальные предприниматели	в том числе	
из них		подсобные сельскохозяй- ственные предприятия несельскохо- зяйственных организаций		крестьянские (фермерские) хозяйства	индиви- дуальные предпри- ниматели
малые предприятия (без микро- предприятий)	микро- предприятия				
9,2	5,7	-	2,2	0,4	12,8
7,2	6,4	-	0,6	0,5	1,8
12,3	4,1	-	5,4	-	17,8
9,3	6,9	-	0,6	0,6	1,1
9,3	7,0	-	0,6	0,6	1,1
-	-	-	-	-	-
-	-	-	0,1	0,1	-
-	-	-	0,1	0,1	-
-	-	-	-	-	-
-	-	-	-	-	-
-	-	-	-	-	-
-	2,4	-	0,2	-	2,0
-	3,5	-	0,7	-	3,1
-	0,6	-	-	-	-
-	-	-	-	-	-
-	-	-	0,6	-	1,6
32,3	0,1	-	-	-	-
-	-	-	-	-	-
11,2	7,7	-	14,0	-	23,7
-	-	-	-	-	-
-	-	-	-	-	-
-	-	-	-	-	-
-	-	-	-	-	-
-	-	-	-	-	-
-	-	-	-	-	-
-	-	-	-	-	-
-	-	-	-	-	-
-	-	-	-	-	-
-	-	-	-	-	-
-	-	-	-	-	-
-	-	-	0,5	0,5	-
-	-	-	-	-	-



ПЛОЩАДИ СЕЛЬСКОХОЗЯЙСТВЕННЫХ КУЛЬТУР
И МНОГОЛЕТНИХ НАСАЖДЕНИЙ

	Сельскохозяйственные организации	сельскохозяйственные организации, не относящиеся к субъектам малого предпринимательства	малые предприятия
конопля среднерусская	-	-	-
конопля южная	-	-	-
сахарная свекла	-	-	-
семенники сахарной свеклы и маточники	-	-	-
масличные культуры - всего	11,2	40,6	-
в том числе:			
подсолнечник на зерно	12,0	44,1	-
лен-кудряш	-	-	-
клецевина	-	-	-
соя	-	-	-
рапс - всего	-	-	-
озимый	-	-	-
яровой	-	-	-
горчица	-	-	-
рыжик	-	-	-
кунжут	-	-	-
сафлор	-	-	-
мак масличный	-	-	-
прочие масличные культуры (сурепица, перилла, ляллеманция и другие)	-	-	-
эфирно-масличные культуры	-	-	-
лекарственные культуры	-	-	-
табак	-	-	-
махорка	-	-	-
цикорий	-	-	-
прочие технические культуры (канатник, чуфа, люфа, ворсянка, фацелия и другие)	-	-	-
Картофель	-	-	-
Овощные и бахчевые культуры – всего	1,0	-	1,1
овощи открытого грунта - всего	2,4	-	2,5
в том числе:			
капуста, кроме цветной и брокколи	2,7	-	3,4
капуста цветная и брокколи	-	-	-
огурцы	6,0	-	6,0
помидоры	3,7	-	3,8
свекла столовая	-	-	-
морковь столовая	-	-	-
лук репчатый	-	-	-
чеснок	-	-	-
зеленый горошек	-	-	-
фасоль овощная	-	-	-
кукуруза сахарная	-	-	-



ПЛОЩАДИ СЕЛЬСКОХОЗЯЙСТВЕННЫХ КУЛЬТУР
И МНОГОЛЕТНИХ НАСАЖДЕНИЙ

в том числе		подсобные сельскохозяйственные предприятия несельскохозяйственных организаций	Крестьянские (фермерские) хозяйства и индивидуальные предприниматели	в том числе	
из них				крестьянские (фермерские) хозяйства	индивидуальные предприниматели
малые предприятия (без микро- предприятий)	микро- предприятия				
-	-	-	-	-	-
-	-	-	-	-	-
-	-	-	-	-	-
-	-	-	0,5	0,5	-
-	-	-	0,5	0,5	-
-	-	-	-	-	-
-	-	-	-	-	-
-	-	-	-	-	-
-	-	-	-	-	-
-	-	-	-	-	-
-	-	-	-	-	-
-	-	-	-	-	-
-	-	-	-	-	-
-	-	-	-	-	-
-	-	-	-	-	-
-	-	-	-	-	-
-	-	-	-	-	-
-	-	-	-	-	-
-	-	-	-	-	-
-	-	-	1,3	-	13,6
-	1,3	-	14,9	16,0	7,4
-	3,5	-	3,6	0,8	5,8
-	3,4	-	-	-	-
-	-	-	-	-	-
-	6,0	-	-	-	-
-	5,7	-	14,5	0,3	21,8
-	-	-	-	-	-
-	-	-	0,7	-	2,4
-	-	-	-	-	-
-	-	-	-	-	-
-	-	-	-	-	-
-	-	-	7,7	7,7	-



ПЛОЩАДИ СЕЛЬСКОХОЗЯЙСТВЕННЫХ КУЛЬТУР
И МНОГОЛЕТНИХ НАСАЖДЕНИЙ

	Сельскохо- зяйственные организации	сельскохо- зяйственные организации, не относящиеся к субъектам малого предприни- мательства	малые предп- риятия
кабачки, патиссоны	-	-	-
тыква столовая	1,5	-	1,6
перец сладкий	9,0	-	9,5
баклажаны	-	-	-
салатные культуры	-	-	-
зеленые культуры	-	-	-
прочие овощи	-	-	-
лук-севок	-	-	-
маточники и семенники овощных и бахчевых культур	-	-	-
продовольственные бахчевые культуры - всего	-	-	-
в том числе:			
арбузы столовые	-	-	-
дыни	-	-	-
Кормовые культуры - всего	0,6	0,7	0,6
в том числе:			
травы однолетние	0,8	-	1,0
травы многолетние - всего	0,6	1,5	0,5
травы многолетние бобовые	0,6	2,0	0,5
травы многолетние злаковые	0,4	-	0,4
кукуруза на корм	-	-	-
корнеплодные кормовые культуры, включая свеклу сахарную на корм скоту	-	-	-
бахчевые кормовые культуры	-	-	-
семенники и маточники кормовых культур	-	-	-



ПЛОЩАДИ СЕЛЬСКОХОЗЯЙСТВЕННЫХ КУЛЬТУР
И МНОГОЛЕТНИХ НАСАЖДЕНИЙ

В том числе		подсобные сельскохозяйственные предприятия несельскохозяйственных организаций	Крестьянские (фермерские) хозяйства и индивидуальные предприниматели	В том числе	
из них				крестьянские (фермерские) хозяйства	индивидуальные предприниматели
малые предприятия (без микро- предприятий)	микро- предприятия				
-	-	-	-	-	-
-	3,0	-	0,0	-	0,0
-	10,5	-	-	-	-
-	-	-	-	-	-
-	-	-	-	-	-
-	-	-	-	-	-
-	-	-	-	-	-
-	-	-	-	-	-
-	-	-	17,7	17,7	17,0
-	-	-	17,8	17,8	22,3
-	-	-	-	-	-
0,3	0,8	-	0,1	0,1	-
-	1,4	-	-	-	-
0,4	0,5	-	0,1	0,2	-
0,5	0,5	-	0,1	0,2	-
-	0,7	-	-	-	-
-	-	-	-	-	-
-	-	-	-	-	-
-	-	-	-	-	-
-	-	-	-	-	-

47. ИСПОЛЬЗОВАНИЕ ПЛОЩАДИ ТЕПЛИЦ В СЕЛЬСКОХОЗЯЙСТВЕННЫХ ОРГАНИЗАЦИЯХ

(на 1 июля 2016 года)

	Сельско- хозяйственные организации	сельскохо- зяйственные организации, не относящиеся к субъектам малого предприни- мательства	малые предп- риятия
Общая используемая площадь зимних, весенних теплиц и парников	116964	-	116464
Площади, занятые посадками с начала 2016 года	151664	-	150664
коэффициент использования площади теплиц, процентов	130	-	129
Посеяно (посажено) под первый, второй и последующие			
овощи закрытого грунта - всего	151000	-	150000
в том числе:			
огурцы	49500	-	48500
помидоры	101500	-	101500
перец сладкий	-	-	-
баклажаны	-	-	-
салатные культуры	-	-	-
зеленные культуры	-	-	-
лук репчатый	-	-	-
капуста всех видов, кроме цветной и брокколи	-	-	-
капуста цветная и брокколи	-	-	-
кабачки, патиссоны	-	-	-
тыква столовая	-	-	-
свекла столовая	-	-	-
морковь столовая	-	-	-
чеснок	-	-	-
зеленый горошек	-	-	-
фасоль овощная	-	-	-
кукуруза сахарная	-	-	-
прочие овощи	-	-	-
другие посадки закрытого грунта:			
рассада овощных культур	464	-	464
рассада ягодных культур	-	-	-
рассада цветочных культур	200	-	200
цветы	-	-	-
грибы	-	-	-
Посеяно (посажено)			
овощи закрытого грунта – всего	104500	-	104000
в том числе:			
огурцы	29000	-	28500
помидоры	75500	-	75500
перец сладкий	-	-	-
баклажаны	-	-	-
салатные культуры	-	-	-
зеленные культуры	-	-	-
лук репчатый	-	-	-

КРЕСТЬЯНСКИХ (ФЕРМЕРСКИХ) ХОЗЯЙСТВАХ И У ИНДИВИДУАЛЬНЫХ ПРЕДПРИНИМАТЕЛЕЙ

квадратных метров)

В том числе			Крестьянские (фермерские) хозяйства и индивидуальные предприниматели	В том числе	
из них		подсобные сельскохо- зяйственные предприятия несельскохо- зяйственных организаций		крестьянские (фермерские) хозяйства	индивиду- альные предпри- ниматели
малые предприятия (без микро- предприятий)	микро- предприятия				
54000	62464	500	162090	156690	5400
52200	98464	1000	179228	173828	5400
97	158	200	111	111	100
обороты (включая планируемые до конца года):					
52000	98000	1000	160827	155827	5000
6000	42500	1000	56901	55901	1000
46000	55500	-	98820	94820	4000
-	-	-	-	-	-
-	-	-	-	-	-
-	-	-	30	30	-
-	-	-	76	76	-
-	-	-	-	-	-
-	-	-	5000	5000	-
-	-	-	-	-	-
-	-	-	-	-	-
-	-	-	-	-	-
-	-	-	-	-	-
-	-	-	-	-	-
-	-	-	-	-	-
-	-	-	-	-	-
-	-	-	-	-	-
-	-	-	-	-	-
-	464	-	18400	18000	400
-	-	-	-	-	-
200	-	-	1	1	-
-	-	-	-	-	-
-	-	-	-	-	-
под первый оборот:					
52000	52000	500	138689	133689	5000
6000	22500	500	54801	53801	1000
46000	29500	-	78820	74820	4000
-	-	-	-	-	-
-	-	-	-	-	-
-	-	-	30	30	-
-	-	-	38	38	-
-	-	-	-	-	-



ПЛОЩАДИ СЕЛЬСКОХОЗЯЙСТВЕННЫХ КУЛЬТУР
И МНОГОЛЕТНИХ НАСАЖДЕНИЙ

	Сельскохозяйственные организации	сельскохозяйственные организации, не относящиеся к субъектам малого предпринимательства	малые предприятия
капуста всех видов, кроме цветной и брокколи	-	-	-
капуста цветная и брокколи	-	-	-
кабачки, патиссоны	-	-	-
тыква столовая	-	-	-
свекла столовая	-	-	-
морковь столовая	-	-	-
чеснок	-	-	-
зеленый горошек	-	-	-
фасоль овощная	-	-	-
кукуруза сахарная	-	-	-
прочие овощи	-	-	-
другие посадки закрытого грунта:			
рассада овощных культур	464	-	464
рассада ягодных культур	-	-	-
рассада цветочных культур	200	-	200
цветы	-	-	-
грибы	-	-	-
Посеяно (посажено) под второй и последующие			
овощи закрытого грунта – всего	46500	-	46000
в том числе:			
огурцы	20500	-	20000
помидоры	26000	-	26000
перец сладкий	-	-	-
баклажаны	-	-	-
салатные культуры	-	-	-
зеленные культуры	-	-	-
лук репчатый	-	-	-
капуста всех видов, кроме цветной и брокколи	-	-	-
капуста цветная и брокколи	-	-	-
кабачки, патиссоны	-	-	-
тыква столовая	-	-	-
свекла столовая	-	-	-
морковь столовая	-	-	-
чеснок	-	-	-
зеленый горошек	-	-	-
фасоль овощная	-	-	-
кукуруза сахарная	-	-	-
прочие овощи	-	-	-
другие посадки закрытого грунта:			
рассада овощных культур	-	-	-
рассада ягодных культур	-	-	-
рассада цветочных культур	-	-	-
цветы	-	-	-
грибы	-	-	-

ПЛОЩАДИ СЕЛЬСКОХОЗЯЙСТВЕННЫХ КУЛЬТУР
И МНОГОЛЕТНИХ НАСАЖДЕНИЙ

В том числе			Крестьянские (фермерские) хозяйства и индивидуальные предприниматели	В том числе	
из них		подсобные сельскохо- зяйственные предприятия несельскохо- зяйственных организаций		крестьянские (фермерские) хозяйства	индивиду- альные предпри- ниматели
малые предприятия (без микро- предприятий)	микро- предприятия				
-	-	-	5000	5000	-
-	-	-	-	-	-
-	-	-	-	-	-
-	-	-	-	-	-
-	-	-	-	-	-
-	-	-	-	-	-
-	-	-	-	-	-
-	-	-	-	-	-
-	-	-	-	-	-
-	464	-	18400	18000	400
-	-	-	-	-	-
200	-	-	-	-	-
-	-	-	-	-	-
-	-	-	-	-	-
обороты (включая планируемые до конца года):					
-	46000	500	22138	22138	-
-	20000	500	2100	2100	-
-	26000	-	20000	20000	-
-	-	-	-	-	-
-	-	-	-	-	-
-	-	-	38	38	-
-	-	-	-	-	-
-	-	-	-	-	-
-	-	-	-	-	-
-	-	-	-	-	-
-	-	-	-	-	-
-	-	-	-	-	-
-	-	-	-	-	-
-	-	-	-	-	-
-	-	-	-	-	-
-	-	-	-	-	-
-	-	-	-	-	-
-	-	-	-	-	-
-	-	-	1	1	-
-	-	-	-	-	-
-	-	-	-	-	-



48. ПЛОЩАДИ МНОГОЛЕТНИХ НАСАЖДЕНИЙ

(на 1 июля 2016 года; гектаров)

Муниципальные образования Республики Дагестан

	Хозяйства всех категорий	сельскохо- зяйственные организации
Площади многолетних плодовых насаждений и ягодных культур - всего	30271,3	4915,2
из них:		
семечковые культуры - всего	14728,2	2294,9
в том числе:		
яблоня	10105,8	2090,7
груша	4021,0	197,1
другие семечковые	601,4	7,1
косточковые культуры - всего	11960,9	2410,6
в том числе:		
слива	2432,1	522,2
вишня	612,5	122,3
черешня	1800,4	510,0
абрикос	4474,4	988,7
персик	2167,6	177,2
альча	407,6	90,2
другие косточковые	66,4	0,0
орехоплодные культуры - всего	1898,9	197,4
в том числе:		
грецкий орех	521,7	139,9
фундук	1363,0	57,5
другие орехоплодные	14,1	-
субтропические культуры - всего	398,1	12,1
в том числе:		
инжир	41,9	-
хурма	226,1	2,0
гранат	119,0	10,1
фейхоа	0,7	-
другие субтропические	10,3	-
цитрусовые культуры - всего	1,9	-
в том числе:		
лимон	1,3	-
мандарин	0,5	-
другие цитрусовые	0,1	-
ягодники - всего	1283,4	0,2
в том числе:		
земляника, клубника	846,6	-
малина, ежевика	331,9	-



В ХОЗЯЙСТВАХ ВСЕХ КАТЕГОРИЙ

крестьянские (фермерские) хозяйства и индивидуальные предприниматели	в том числе		хозяйства населения
	крестьянские (фермерские) хозяйства	из них индивидуальные предприниматели	
2203,6	1856,5	347,1	23152,5
794,3	634,5	159,8	11639,0
694,3	568,2	126,1	7320,7
97,3	63,6	33,7	3726,7
2,7	2,7	-	591,6
920,9	794,5	126,3	8629,5
478,1	424,5	53,6	1431,8
23,8	11,6	12,2	466,4
127,8	111,0	16,8	1162,6
163,4	144,1	19,3	3322,3
81,9	60,0	21,9	1908,5
45,0	42,6	2,4	272,4
0,8	0,7	0,1	65,6
439,4	384,7	54,8	1262,0
126,0	102,9	23,1	255,8
312,4	281,8	30,7	993,1
1,0	-	1,0	13,1
37,3	31,1	6,2	348,7
0,2	0,2	-	41,7
35,3	29,9	5,4	188,9
1,8	1,0	0,8	107,1
-	-	-	0,7
-	-	-	10,3
0,8	0,8	-	1,1
0,8	0,8	-	0,5
-	-	-	0,5
-	-	-	0,1
11,0	11,0	-	1272,2
9,1	9,1	-	837,5
1,3	1,3	-	330,6



ПЛОЩАДИ СЕЛЬСКОХОЗЯЙСТВЕННЫХ КУЛЬТУР
И МНОГОЛЕТНИХ НАСАЖДЕНИЙ

	Хозяйства всех категорий	сельскохозяйственные организации
смородина всех видов	80,8	0,2
крыжовник	16,7	-
рябина черноплодная	0,7	-
облепиха	1,3	-
другие ягодники	5,4	-
Площади виноградников - всего	23867,2	16311,2
в том числе:		
винных сортов	x	11841,4
столово-винных сортов	x	2985,3
столово-кишмишных сортов	x	56,0
столовых сортов	x	1324,5
других сортов	x	104,0
Площади насаждений хмеля	0,1	-
Площади чайных насаждений	0,0	-
Питомники и маточные насаждения	51,0	51,0



ПЛОЩАДИ СЕЛЬСКОХОЗЯЙСТВЕННЫХ КУЛЬТУР
И МНОГОЛЕТНИХ НАСАЖДЕНИЙ

В ТОМ ЧИСЛЕ			
крестьянские (фермерские) хозяйства и индивидуальные предприниматели	ИЗ НИХ		Хозяйства населения
	крестьянские (фермерские) хозяйства	индивидуальные предприниматели	
0,2	0,2	-	80,4
-	-	-	16,7
-	-	-	0,7
0,4	0,4	-	0,9
-	-	-	5,4
1715,4	1186,8	528,6	5840,6
803,3	408,3	395,0	x
661,8	559,1	102,7	x
1,0	1,0	-	x
249,1	218,2	30,9	x
0,2	0,2	-	x
-	-	-	0,1
-	-	-	0,0
-	-	-	x

49. ПЛОЩАДИ МНОГОЛЕТНИХ НАСАЖДЕНИЙ

(на 1 июля 2016 года; гектаров)

Муниципальные образования Республики Дагестан

	Сельскохозяйственные организации	сельскохозяйственные организации, не относящиеся к субъектам малого предпринимательства
Площади многолетних плодовых насаждений и ягодных культур - всего	4915,2	1029,5
из них:		
семечковые культуры - всего	2294,9	552,2
в том числе:		
яблоня	2090,7	498,7
груша	197,1	53,5
другие семечковые	7,1	-
косточковые культуры - всего	2410,6	472,3
в том числе:		
слива	522,2	37,9
вишня	122,3	16,2
черешня	510,0	56,4
абрикос	988,7	291,7
персик	177,2	47,6
алыча	90,2	22,5
другие косточковые	0,0	-
орехоплодные культуры - всего	197,4	-
в том числе:		
грецкий орех	139,9	-
фундук	57,5	-
другие орехоплодные	-	-
субтропические культуры - всего	12,1	5,0
в том числе:		
инжир	-	-
хурма	2,0	2,0
гранат	10,1	3,0
фейхоа	-	-
другие субтропические	-	-
цитрусовые культуры - всего	-	-
в том числе:		
лимон	-	-
мандарин	-	-
другие цитрусовые	-	-
ягодники - всего¹⁾	0,2	-



В СЕЛЬСКОХОЗЯЙСТВЕННЫХ ОРГАНИЗАЦИЯХ

малые предприятия	в том числе		подсобные сельскохозяйственные предприятия несельскохозяйственных организаций
	из них малые предприятия (без микро- предприятий)	микро- предприятия	
3885,7	986,6	2899,1	-
1742,7	307,1	1435,6	-
1592,0	282,1	1309,9	-
143,6	19,0	124,6	-
7,1	6,0	1,1	-
1938,3	585,5	1352,8	-
484,3	133,9	350,4	-
106,1	91,0	15,1	-
453,6	160,6	293,0	-
697,0	144,0	553,0	-
129,6	30,0	99,6	-
67,7	26,0	41,7	-
0,0	-	0,0	-
197,4	94,0	103,4	-
139,9	94,0	45,9	-
57,5	-	57,5	-
-	-	-	-
7,1	-	7,1	-
-	-	-	-
-	-	-	-
7,1	-	7,1	-
-	-	-	-
-	-	-	-
-	-	-	-
-	-	-	-
-	-	-	-
0,2	-	0,2	-

ПЛОЩАДИ СЕЛЬСКОХОЗЯЙСТВЕННЫХ КУЛЬТУР
И МНОГОЛЕТНИХ НАСАЖДЕНИЙ

	Сельскохозяйственные организации	сельскохозяйственные организации, не относящиеся к субъектам малого предпринимательства
в том числе:		
земляника, клубника	-	-
малина, ежевика	-	-
смородина всех видов	0,2	-
крыжовник	-	-
рябина черноплодная	-	-
облепиха	-	-
другие ягодники	-	-
Площади виноградников - всего	16311,2	9931,1
из них:		
винных сортов	11841,4	7546,1
столово-винных сортов	2985,3	1304,0
столово-кишмишных сортов	56,0	7,0
столовых сортов	1324,5	974,0
других сортов	104,0	100,0
Площади насаждений хмеля	-	-
Площади чайных насаждений	-	-
Питомники и маточные насаждения	51,0	-

¹⁾ Включая ягодники в междурядьях сада



ПЛОЩАДИ СЕЛЬСКОХОЗЯЙСТВЕННЫХ КУЛЬТУР
И МНОГОЛЕТНИХ НАСАЖДЕНИЙ

малые предприятия	В ТОМ ЧИСЛЕ		подсобные сельскохозяйственные предприятия несельскохозяйственных организаций
	ИЗ НИХ		
	малые предприятия (без микро-предприятий)	микро-предприятия	
-	-	-	-
-	-	-	-
0,2	-	0,2	-
-	-	-	-
-	-	-	-
-	-	-	-
5807,1	1533,0	4274,1	573,0
3824,3	900,0	2924,3	471,0
1633,3	431,0	1202,3	48,0
-	-	-	49,0
345,5	198,0	147,5	5,0
4,0	4,0	-	-
-	-	-	-
-	-	-	-
51,0	-	51,0	-

50. ПЛОЩАДИ МНОГОЛЕТНИХ

(на 1 июля 2016 года; гектаров)

Муниципальные образования Республики Дагестан

	Хозяйства населения	личное подсобные и другие индивидуальные хозяйства граждан	
		личное подсобные	личное подсобные
Площади многолетних плодовых насаждений и ягодных культур - всего	23152,5	22818,4	22069,6
из них:			
семечковые культуры - всего	11639,0	11573,2	11387,6
в том числе:			
яблоня	7320,7	7292,5	7190,5
груша	3726,7	3697,7	3621,1
другие семечковые	591,6	583,0	576,0
косточковые культуры - всего	8629,5	8534,1	8175,0
в том числе:			
слива	1431,8	1416,1	1386,9
вишня	466,4	451,3	417,9
черешня	1162,6	1144,2	1105,7
абрикос	3322,3	3299,0	3107,6
персик	1908,5	1899,1	1848,1
альча	272,4	264,0	254,7
другие косточковые	65,6	60,3	54,1
орехоплодные культуры - всего	1262,0	1226,0	1125,0
в том числе:			
грецкий орех	255,8	248,9	218,8
фундук	993,1	965,6	897,8
другие орехоплодные	13,1	11,5	8,3
субтропические культуры - всего	348,7	316,3	279,2
в том числе:			
инжир	41,7	33,1	26,6
хурма	188,9	173,4	154,5
гранат	107,1	100,7	93,3
фейхоа	0,7	0,1	0,1
другие субтропические	10,3	9,1	4,7
цитрусовые культуры - всего	1,1	1,0	0,9
в том числе:			
лимон	0,5	0,5	0,3
мандарин	0,5	0,5	0,5
другие цитрусовые	0,1	0,0	0,0



НАСАЖДЕНИЙ В ХОЗЯЙСТВАХ НАСЕЛЕНИЯ

в том числе						Площади многолетних насаждений некоммерческих объединений граждан, в процентах от площади в хозяйствах населения
из них хозяйства		некоммерческие объединения граждан				
граждан, имеющих земельные участки для индивидуального жилищного строительства ¹⁾	граждан, имеющих земельные участки (садовые, огородные, дачные и другие), не входящих в объединения	всего	из них			
			садово- дческие	огород- нические	дачные	
565,4	183,4	334,1	103,7	-	230,3	1,4
137,1	48,6	65,8	23,5	-	42,2	0,6
66,5	35,5	28,2	10,2	-	18,0	0,4
63,8	12,8	28,9	9,8	-	19,2	0,8
6,7	0,3	8,6	3,6	-	5,1	1,5
238,4	120,6	95,4	28,3	-	67,2	1,1
22,8	6,4	15,7	5,4	-	10,3	1,1
30,2	3,2	15,1	6,2	-	8,9	3,2
30,7	7,8	18,3	5,1	-	13,2	1,6
109,5	82,0	23,2	5,6	-	17,6	0,7
30,5	20,5	9,4	3,8	-	5,6	0,5
8,5	0,7	8,4	2,0	-	6,4	3,1
6,1	0,1	5,3	0,1	-	5,2	8,0
93,9	7,1	36,0	16,3	-	19,7	2,9
27,5	2,6	6,9	1,9	-	4,9	2,7
63,5	4,3	27,5	12,8	-	14,7	2,8
2,9	0,3	1,7	1,6	-	0,1	12,6
31,4	5,8	32,4	22,8	-	9,6	9,3
6,2	0,2	8,7	4,9	-	3,8	20,8
15,3	3,6	15,4	11,7	-	3,7	8,2
5,4	2,0	6,5	5,6	-	0,8	6,0
0,1	0,0	0,6	0,6	-	-	79,8
4,4	0,0	1,2	-	-	1,2	12,0
0,0	0,1	0,0	0,0	-	0,0	3,3
0,0	0,1	0,0	0,0	-	0,0	2,9
-	-	-	-	-	-	-
0,0	-	0,0	-	-	0,0	41,1

ПЛОЩАДИ СЕЛЬСКОХОЗЯЙСТВЕННЫХ КУЛЬТУР
И МНОГОЛЕТНИХ НАСАЖДЕНИЙ

	Хозяйства населения	личное подсобное и другие индивидуальные хозяйства граждан	
		личное подсобное	личное подсобное
ягодники - всего	1272,2	1167,8	1101,9
в том числе:			
земляника, клубника	837,5	773,1	735,3
малина, ежевика	330,6	297,5	277,1
смородина всех видов	80,4	75,3	69,8
крыжовник	16,7	15,3	13,9
рябина черноплодная	0,7	0,7	0,6
облепиха	0,9	0,8	0,6
другие ягодники	5,4	5,1	4,5
из общей площади ягодников - ягодники в междурядьях сада	0,8	-	-
Площади виноградников - всего	5840,6	5800,4	5465,0
Площади насаждений хмеля	0,1	0,1	0,1
Площади чайных насаждений	0,0	0,0	0,0

¹⁾ Хозяйства граждан, имеющие земельные участки площадью 4 и более соток и занимающиеся сельскохозяйственным производством.



ПЛОЩАДИ СЕЛЬСКОХОЗЯЙСТВЕННЫХ КУЛЬТУР
И МНОГОЛЕТНИХ НАСАЖДЕНИЙ

в том числе						Площади многолетних насаждений некоммерческих объединений граждан, в процентах от площади в хозяйствах населения
из них хозяйства		некоммерческие объединения граждан				
граждан, имеющих земельные участки для индивидуального жилищного строительства ¹⁾	граждан, имеющих земельные участки (садовые, огородные, дачные и другие), не входящих в объединения	всего	из них			
			садово- дческие	огород- нические	дачные	
64,7	1,2	104,4	12,8	-	91,6	8,2
36,8	1,1	64,3	6,3	-	58,0	7,7
20,3	0,0	33,1	4,9	-	28,2	10,0
5,4	0,1	5,0	1,3	-	3,7	6,3
1,4	0,0	1,5	0,3	-	1,2	8,8
0,0	0,0	0,0	0,0	-	0,0	5,0
0,1	-	0,1	0,0	-	0,1	15,8
0,6	0,0	0,3	0,0	-	0,3	5,7
-	-	0,8	0,3	-	0,4	100,0
231,0	104,4	40,2	5,1	-	35,1	0,7
-	-	-	-	-	-	-
-	-	-	-	-	-	-

51. СТРУКТУРА ПЛОЩАДЕЙ МНОГОЛЕТНИХ

(на 1 июля 2016 года; в процентах от общей площади)

Муниципальные образования Республики Дагестан

	Сельско- хозяйственные организации	сельскохо- зяйственные организации, не относящиеся к субъектам малого предприни- мательства	малые предп- риятия
Площади многолетних плодовых насаждений и ягодных культур - всего	16,2	3,4	12,8
из них:			
семечковые культуры - всего	15,6	3,7	11,8
в том числе:			
яблоня	20,7	4,9	15,8
груша	4,9	1,3	3,6
другие семечковые	1,2	-	1,2
косточковые культуры - всего	20,2	3,9	16,2
в том числе:			
слива	21,5	1,6	19,9
вишня	20,0	2,6	17,3
черешня	28,3	3,1	25,2
абрикос	22,1	6,5	15,6
персик	8,2	2,2	6,0
альча	22,1	5,5	16,6
другие косточковые	0,0	-	0,0
орехоплодные культуры - всего	10,4	-	10,4
в том числе:			
грецкий орех	26,8	-	26,8
фундук	4,2	-	4,2
другие орехоплодные	-	-	-
субтропические культуры - всего	3,0	1,3	1,8
в том числе:			
инжир	-	-	-
хурма	0,9	0,9	-
гранат	8,5	2,5	6,0
фейхоа	-	-	-
другие субтропические	-	-	-
цитрусовые культуры - всего	-	-	-
в том числе:			
лимон	-	-	-
мандарин	-	-	-
другие цитрусовые	-	-	-
ягодники - всего	0,0	-	0,0



НАСАЖДЕНИЙ ПО КАТЕГОРИЯМ ХОЗЯЙСТВ

многолетних насаждений соответствующего вида в хозяйствах всех категорий)

в том числе		подсобные сельскохозяйственные предприятия несельскохозяйственных организаций	Крестьянские (фермерские) хозяйства и индивидуальные предприниматели	Хозяйства населения
из них				
малые предприятия (без микро- предприятий)	микро- предприятия			
3,3	9,6	-	7,3	76,5
2,1	9,7	-	5,4	79,0
2,8	13,0	-	6,9	72,4
0,5	3,1	-	2,4	92,7
1,0	0,2	-	0,4	98,4
4,9	11,3	-	7,7	72,1
5,5	14,4	-	19,7	58,9
14,9	2,5	-	3,9	76,1
8,9	16,3	-	7,1	64,6
3,2	12,4	-	3,7	74,3
1,4	4,6	-	3,8	88,0
6,4	10,2	-	11,0	66,8
-	0,0	-	1,2	98,8
5,0	5,4	-	23,1	66,5
18,0	8,8	-	24,2	49,0
-	4,2	-	22,9	72,9
-	-	-	7,1	92,9
-	1,8	-	9,4	87,6
-	-	-	0,5	99,5
-	-	-	15,6	83,5
-	6,0	-	1,5	90,0
-	-	-	-	100,0
-	-	-	-	100,0
-	-	-	42,7	57,3
-	-	-	62,3	37,7
-	-	-	-	100,0
-	-	-	-	100,0
-	0,0	-	0,9	99,1

ПЛОЩАДИ СЕЛЬСКОХОЗЯЙСТВЕННЫХ КУЛЬТУР
И МНОГОЛЕТНИХ НАСАЖДЕНИЙ

	Сельскохозяйственные организации	сельскохозяйственные организации, не относящиеся к субъектам малого предпринимательства	малые предприятия
в том числе:			
земляника, клубника	-	-	-
малина, ежевика	-	-	-
смородина всех видов	0,2	-	0,2
крыжовник	-	-	-
рябина черноплодная	-	-	-
облепиха	-	-	-
другие ягодники	-	-	-
Площади виноградников	68,3	41,6	24,3
Площади насаждений хмеля	-	-	-
Площади чайных насаждений	-	-	-
Питомники и маточные насаждения	100,0	-	100,0



ПЛОЩАДИ СЕЛЬСКОХОЗЯЙСТВЕННЫХ КУЛЬТУР
И МНОГОЛЕТНИХ НАСАЖДЕНИЙ

в том числе		подсобные сельскохозяйственные предприятия несельскохозяйственных организаций	Крестьянские (фермерские) хозяйства и индивидуальные предприниматели	Хозяйства населения
из них				
малые предприятия (без микро- предприятий)	микро- предприятия			
-	-	-	1,1	98,9
-	-	-	0,4	99,6
-	0,2	-	0,2	99,5
-	-	-	-	100,0
-	-	-	-	100,0
-	-	-	30,7	69,3
-	-	-	-	100,0
6,4	17,9	2,4	7,2	24,5
-	-	-	-	100,0
-	-	-	-	100,0
-	100,0	-	-	x

52. МЕРОПРИЯТИЯ ПО ПОВЫШЕНИЮ ПЛОДородия почв и защите растений под урожаи
ХОЗЯЙСТВАХ И У

Муниципальные образования Республики Дагестан

	Сельскохозяйственные организации	сельскохозяйственные организации, не относящиеся к субъектам малого предпринимательства	малые предприятия
Внесено минеральных удобрений (в пересчете на 100% питательного вещества) - всего, центнеров	56509	4696	51703
на один гектар удобренной площади, кг	270,9	103,0	319,3
Внесено органических удобрений - всего, тонн	70594	14202	56262
на один гектар удобренной площади, т	5,7	8,8	5,3
из них:			
торфа и сапропеля - всего, т	208	-	208
на один гектар удобренной площади, т	0,2	-	0,2
биоудобрений - всего, т	2760	1085	1655
на один гектар удобренной площади, ц	1,5	2,5	1,2
Удобренная площадь, га:			
минеральными удобрениями	20860,9	4557,3	16193,6
органическими удобрениями	12350,4	1620,0	10620,4
из них:			
торфом и сапропелем	1015,4	-	1015,4
биоудобрениями	1843,8	437,0	1406,8
Площадь, обработанная пестицидами, га	9545,2	2120,4	7424,8
Удельный вес удобренной (обработанной) площади во всей посевной площади, процентов:			
минеральными удобрениями	16,0	18,1	15,5
органическими удобрениями	9,5	6,4	10,1
торфом и сапропелем	0,8	-	1,0
биоудобрениями	1,4	1,7	1,3
пестицидами	7,3	8,4	7,1
Удельный вес удобренной (обработанной) площади во всей площади пашни, процентов:			
минеральными удобрениями	10,0	8,8	10,3
органическими удобрениями	5,9	3,1	6,8
торфом и сапропелем	0,5	-	0,6
биоудобрениями	0,9	0,8	0,9
пестицидами	4,6	4,1	4,7



2016 ГОДА В СЕЛЬСКОХОЗЯЙСТВЕННЫХ ОРГАНИЗАЦИЯХ, КРЕСТЬЯНСКИХ (ФЕРМЕРСКИХ)
ИНДИВИДУАЛЬНЫХ ПРЕДПРИНИМАТЕЛЕЙ

в том числе			Крестьянские (фермерские) хозяйства и индивидуальные предприниматели	в том числе	
из них		подсобные сельскохозяйственные предприятия несельскохозяйственных организаций		крестьянские (фермерские) хозяйства	индивидуальные предприниматели
малые предприятия (без микро- предприятий)	микро- предприятия				
43752	7951	110	x	x	x
504,7	105,7	100,0	x	x	x
4348	51914	130	10616	7666	2950
1,4	6,9	1,2	3,6	4,5	2,4
-	208	-	211	211	-
-	0,2	-	10,8	10,8	-
-	1655	20	4903	2975	1928
-	1,2	-	5,4	7,0	4,0
8669,6	7524,0	110,0	3441,5	1591,8	1849,7
3148,8	7471,6	110,0	2934,1	1686,0	1248,1
-	1015,4	-	19,5	19,5	-
-	1406,8	-	903,6	423,9	479,7
1422,0	6002,8	-	603,2	193,1	410,1
23,8	11,0	38,6	6,3	3,9	12,8
8,6	10,9	38,6	5,3	4,2	8,6
-	1,5	-	0,0	0,0	-
-	2,1	-	1,6	1,0	3,3
3,9	8,8	-	1,1	0,5	2,8
15,9	7,3	38,6	4,9	3,2	9,2
5,8	7,3	38,6	4,2	3,4	6,2
-	1,0	-	0,0	0,0	-
-	1,4	-	1,3	0,9	2,4
2,6	5,8	-	0,9	0,4	2,0



ПЛОЩАДИ СЕЛЬСКОХОЗЯЙСТВЕННЫХ КУЛЬТУР
И МНОГОЛЕТНИХ НАСАЖДЕНИЙ

	Сельскохозяйственные организации	сельскохозяйственные организации, не относящиеся к субъектам малого предпринимательства	малые предприятия
Удельный вес площади, удобренной (обработанной), во всей площади сельхозугодий, процентов:			
минеральными удобрениями	1,2	1,8	1,1
органическими удобрениями	0,7	0,6	0,7
торфом и сапропелем	0,1	-	0,1
биоудобрениями	0,1	0,2	0,1
пестицидами	0,6	0,8	0,5
Проведение работ по химической мелиорации земель, га:			
известкование кислых почв	-	-	-
гипсование солонцовых почв	-	-	-
фосфоритование почв	-	-	-
Удельный вес площади пашни, на которой проведены работы по химической мелиорации земель, во всей площади пашни, процентов:			
известкование кислых почв	-	-	-
гипсование солонцовых почв	-	-	-
фосфоритование почв	-	-	-



ПЛОЩАДИ СЕЛЬСКОХОЗЯЙСТВЕННЫХ КУЛЬТУР
И МНОГОЛЕТНИХ НАСАЖДЕНИЙ

в том числе		подсобные сельскохозяйственные предприятия несельскохозяйственных организаций	Крестьянские (фермерские) хозяйства и индивидуальные предприниматели	в том числе	
из них				крестьянские (фермерские) хозяйства	индивидуальные предприниматели
малые предприятия (без микро- предприятий)	микро- предприятия				
2,0	0,7	10,5	0,4	0,2	2,1
0,7	0,7	10,5	0,4	0,2	1,4
-	0,1	-	0,0	0,0	-
-	0,1	-	0,1	0,1	0,6
0,3	0,6	-	0,1	0,0	0,5
-	-	-	x	x	x
-	-	-	-	-	-
-	-	-	x	x	x
-	-	-	x	x	x
-	-	-	-	-	-
-	-	-	x	x	x
-	-	-	x	x	x





**ПОГОЛОВЬЕ
СЕЛЬСКОХОЗЯЙСТВЕННЫХ
ЖИВОТНЫХ**

53. ПОГОЛОВЬЕ СЕЛЬСКОХОЗЯЙСТВЕННЫХ ЖИВОТНЫХ В ХОЗЯЙСТВАХ ВСЕХ КАТЕГОРИЙ

(на 1 июля 2016 года; голов)

Муниципальные образования Республики Дагестан

	Хозяйства всех категорий	в том числе		
		сельскохо- зяйственные организации	крестьянские (фермерские) хозяйства и индивидуаль- ные предпри- ниматели	хозяйства населения
Крупный рогатый скот- всего	1107655	134168	149406	824081
Молочный и мясной крупный рогатый скот	1102747	134154	149256	819337
в том числе:				
взрослое поголовье	684179	80122	100681	503376
из него коровы	506371	68586	82746	355039
молодняк (кроме телят до 1 года)	171352	28570	20629	122153
телята (до 1 года)	247216	25462	27946	193808
Молочный крупный рогатый скот	1000454	120873	135945	743636
в том числе:				
взрослое поголовье	613781	73303	92650	447828
из него коровы	481962	62997	78183	340782
молодняк (кроме телят до 1 года)	154171	25066	17485	111620
из него нетели	41498	5280	3287	32931
телята (до 1 года)	232502	22504	25810	184188
Мясной крупный рогатый скот	102293	13281	13311	75701
в том числе:				
взрослое поголовье	70398	6819	8031	55548
из него коровы	24409	5589	4563	14257
молодняк (кроме телят до 1 года)	17181	3504	3144	10533
телята (до 1 года)	14714	2958	2136	9620
Волы	4908	14	150	4744
из общего поголовья крупного рогатого скота:				
буйволы	2940	81	148	2711
яки	159	20	-	139
Свины	1291	-	21	1270
в том числе:				
взрослое поголовье	558	-	21	537
в том числе основного стада	21	-	21	X
из него свиноматки основные	234	-	-	234
молодняк	733	-	-	733
из него:				
молодняк старше 4 месяцев на откорме	609	-	-	609
поросята до 4 месяцев	122	-	-	122
Овцы и козы - всего	5705042	1758375	2535626	1411041
Овцы	5555682	1692302	2510612	1352768
в том числе:				
взрослое поголовье	4375423	1367879	2014521	993023
из него овцематки и ярки старше 1 года	3765686	1243649	1825881	696156
молодняк	1180259	324423	496091	359745



ПОГОЛОВЬЕ
СЕЛЬСКОХОЗЯЙСТВЕННЫХ ЖИВОТНЫХ

	Хозяйства всех категорий	в том числе		
		сельскохо- зяйственные организации	крестьянские (фермерские) хозяйства и индивидуаль- ные предпри- ниматели	хозяйства населения
из общего поголовья овец:				
овцы тонкорунных пород	X	220175	359229	X
овцы полутонкорунных пород	X	394999	904881	X
овцы полугрубшерстных пород	X	358035	587062	X
овцы грубошерстных пород (без каракульских и смушковых)	X	693784	656017	X
овцы каракульских и смушковых пород	X	25309	3423	X
Козы	149360	66073	25014	58273
в том числе:				
взрослое поголовье	112419	52436	19116	40867
из него козوماتки и козочки старше 1 года	79489	41762	13769	23958
молодняк	36941	13637	5898	17406
Птица - всего	6427514	1420424	1598157	3408933
Птица сельскохозяйственная - всего	6421946	1420419	1596130	3405397
в том числе:				
куры - всего	5812438	1415979	1573339	2823120
из них:				
куры-несушки	1654288	155833	300463	1197992
петухи	187302	14679	2638	169985
молодняк кур (всех возрастов)	3970848	1245467	1270238	1455143
куры яичных пород	1952229	200760	265695	1485774
из них:				
куры-несушки	1302941	113253	261153	928535
из них промышленного стада	43098	41027	2071	X
петухи	141411	11175	1231	129005
молодняк кур (всех возрастов)	507877	76332	3311	428234
куры мясных и мясо-яичных пород	3860209	1215219	1307644	1337346
из них:				
куры-несушки	351347	42580	39310	269457
петухи	45891	3504	1407	40980
молодняк кур (всех возрастов)	3462971	1169135	1266927	1026909
из них бройлеры	3062737	1045496	1260596	756645
утки	253461	3010	4312	246139
гуси	142690	27	3665	138998
индейки	208451	1388	14567	192496
цесарки	4906	15	247	4644
Прочие виды птицы - всего	5568	5	2027	3536
перепелки	5440	-	2025	3415
фазаны	110	-	-	110
страусы	18	5	2	11
Лошади	27991	5736	8258	13997
в том числе:				
взрослое поголовье	24239	4985	7596	11658
из него кобылы	7012	1381	1422	4209



ПОГОЛОВЬЕ
СЕЛЬСКОХОЗЯЙСТВЕННЫХ ЖИВОТНЫХ

	Хозяйства всех категорий	в том числе		
		сельскохозяйственные организации	крестьянские (фермерские) хозяйства и индивидуальные предприниматели	хозяйства населения
молодняк	3752	751	662	2339
из общего поголовья лошадей - рабочие лошади	1958	659	340	959
Ослы	5288	48	32	5208
Мулы и лошаки	285	12	-	273
Олени северные	-	-	-	-
в том числе:				
взрослое поголовье	-	-	-	-
из общего поголовья оленей - ездовые олени	-	-	-	-
Олени пятнистые	23	-	-	23
в том числе:				
взрослое поголовье	23	-	-	23
молодняк (всех возрастов)	-	-	-	-
Маралы	1508	1498	-	10
в том числе:				
взрослое поголовье	1281	1281	-	-
молодняк (всех возрастов)	227	217	-	10
Верблюды	70	70	-	-
в том числе:				
взрослое поголовье	60	60	-	-
из него верблюдицы	-	-	-	-
молодняк (всех возрастов)	10	10	-	-
Кролики домашние	17498	51	1168	16279
Звери пушные (клеточного разведения)				
Лисицы	269	-	-	269
Песцы	3309	3100	100	109
Норки	129	-	-	129
Нутрии	246	-	-	246
Соболи	-	-	-	-
Бобры	50	-	-	50
Ондатры	3	-	-	3
Пчелы медоносные (семьи), шт.	142868	21363	13438	108067



54. ПОГОЛОВЬЕ СЕЛЬСКОХОЗЯЙСТВЕННЫХ

(на 1 июля 2016 года; голов)

Муниципальные образования Республики Дагестан

	Сельскохозяйственные организации	сельскохозяйственные организации, не относящиеся к субъектам малого предпринимательства
Крупный рогатый скот - всего	134168	14784
Молочный и мясной крупный рогатый скот	134154	14784
в том числе:		
взрослое поголовье	80122	7401
из него коровы	68586	6152
молодняк (кроме телят до 1 года)	28570	4883
телята (до 1 года)	25462	2500
Молочный крупный рогатый скот	120873	14456
в том числе:		
взрослое поголовье	73303	7289
из него коровы	62997	6079
молодняк (кроме телят до 1 года)	25066	4748
из него нетели	5280	886
телята (до 1 года)	22504	2419
Мясной крупный рогатый скот	13281	328
в том числе:		
взрослое поголовье	6819	112
из него коровы	5589	73
молодняк (кроме телят до 1 года)	3504	135
телята (до 1 года)	2958	81
Волы	14	-
из общего поголовья крупного рогатого скота:		
буйволы	81	-
яки	20	-
Свиньи	-	-
в том числе:		
взрослое поголовье	-	-
в том числе основного стада	-	-
из него свиноматки основные	-	-
молодняк	-	-
из него:		
молодняк старше 4 месяцев на откорме	-	-
поросята до 4 месяцев	-	-
Овцы и козы - всего	1758375	134304
Овцы	1692302	132874
в том числе:		
взрослое поголовье	1367879	97749
из него овцематки и ярки старше 1 года	1243649	91455
молодняк	324423	35125
из общего поголовья овец:		



ПОГОЛОВЬЕ
СЕЛЬСКОХОЗЯЙСТВЕННЫХ ЖИВОТНЫХ

ЖИВОТНЫХ В СЕЛЬСКОХОЗЯЙСТВЕННЫХ ОРГАНИЗАЦИЯХ

в том числе			
малые предприятия	из них		подсобные сельскохозяйственные предприятия несельскохозяйственных организаций
	малые предприятия (без микропредприятий)	микропредприятия	
119142	22227	96915	242
119128	22220	96908	242
72683	11033	61650	38
62403	9554	52849	31
23491	6550	16941	196
22954	4637	18317	8
106245	20355	85890	172
65991	10162	55829	23
56900	8908	47992	18
20177	6062	14115	141
4389	1236	3153	5
20077	4131	15946	8
12883	1865	11018	70
6692	871	5821	15
5503	646	4857	13
3314	488	2826	55
2877	506	2371	-
14	7	7	-
81	-	81	-
20	-	20	-
-	-	-	-
-	-	-	-
-	-	-	-
-	-	-	-
-	-	-	-
-	-	-	-
1623971	200991	1422980	100
1559328	200241	1359087	100
1270070	152543	1117527	60
1152154	141048	1011106	40
289258	47698	241560	40



ПОГОЛОВЬЕ
СЕЛЬСКОХОЗЯЙСТВЕННЫХ ЖИВОТНЫХ

	Сельскохозяйственные организации	сельскохозяйственные организации, не относящиеся к субъектам малого предпринимательства
овцы тонкорунных пород	220175	80185
овцы полутонкорунных пород	394999	33606
овцы полугрубошерстных пород	358035	10270
овцы грубошерстных пород (без каракульских и смушковых)	693784	8126
овцы каракульских и смушковых пород	25309	687
Козы	66073	1430
в том числе:		
взрослое поголовье	52436	1194
из него козوماتки и козочки старше 1 года	41762	892
молодняк	13637	236
Птица - всего	1420424	393
Птица сельскохозяйственная - всего	1420419	393
в том числе:		
куры - всего	1415979	105
из них:		
куры-несушки	155833	54
петухи	14679	8
молодняк кур (всех возрастов)	1245467	43
куры яичных пород	200760	50
из них:		
куры-несушки	113253	34
из них промышленного стада	41027	-
петухи	11175	3
молодняк кур (всех возрастов)	76332	13
куры мясных и мясо-яичных пород	1215219	55
из них:		
куры-несушки	42580	20
петухи	3504	5
молодняк кур (всех возрастов)	1169135	30
из них бройлеры	1045496	-
утки	3010	-
гуси	27	-
индейки	1388	288
цесарки	15	-
Прочие виды птицы - всего	5	-
перепелки	-	-
фазаны	-	-
страусы	5	-
Лошади	5736	507



ПОГОЛОВЬЕ
СЕЛЬСКОХОЗЯЙСТВЕННЫХ ЖИВОТНЫХ

в том числе			
малые предприятия	из них		подсобные сельскохозяйственные предприятия несельскохозяйственных организаций
	малые предприятия (без микро-предприятий)	микро-предприятия	
139990	28981	111009	-
361393	99687	261706	-
347765	22323	325442	-
685558	49250	636308	100
24622	-	24622	-
64643	750	63893	-
51242	465	50777	-
40870	369	40501	-
13401	285	13116	-
1418912	511413	907499	1119
1418907	511413	907494	1119
1414755	511413	903342	1119
154660	40972	113688	1119
14671	1028	13643	-
1245424	469413	776011	-
200710	87731	112979	-
113219	40972	72247	-
41027	40902	125	-
11172	815	10357	-
76319	45944	30375	-
1214045	423682	790363	1119
41441	-	41441	1119
3499	213	3286	-
1169105	423469	745636	-
1045496	324660	720836	-
3010	-	3010	-
27	-	27	-
1100	-	1100	-
15	-	15	-
5	-	5	-
-	-	-	-
-	-	-	-
5	-	5	-
5228	808	4420	1



ПОГОЛОВЬЕ
СЕЛЬСКОХОЗЯЙСТВЕННЫХ ЖИВОТНЫХ

	Сельско- хозяйственные организации	сельскохозяйственные организации, не относящиеся к субъектам малого предпринимательства
в том числе:		
взрослое поголовье	4985	407
из него кобылы	1381	135
молодняк	751	100
из общего поголовья лошадей - рабочие лошади	659	135
Ослы	48	-
Мулы и лошаки	12	-
Олени северные	-	-
в том числе:		
взрослое поголовье	-	-
молодняк (всех возрастов)	-	-
из общего поголовья оленей - ездовые олени	-	-
Олени пятнистые	-	-
в том числе:		
взрослое поголовье	-	-
молодняк (всех возрастов)	-	-
Маралы	1498	-
в том числе:		
взрослое поголовье	1281	-
молодняк (всех возрастов)	217	-
Верблюды	70	-
в том числе:		
взрослое поголовье	60	-
из него верблюдицы	-	-
молодняк (всех возрастов)	10	-
Кролики домашние	51	-
Звери пушные (клеточного разведения)		
Лисицы	-	-
Песцы	3100	-
Норки	-	-
Нутрии	-	-
Соболи	-	-
Бобры	-	-
Ондатры	-	-
Хори	-	-
Пчелы медоносные (семьи), шт.	21363	50



ПОГОЛОВЬЕ
СЕЛЬСКОХОЗЯЙСТВЕННЫХ ЖИВОТНЫХ

в том числе			
малые предприятия	из них		подсобные сельскохозяйственные предприятия несельскохозяйственных организаций
	малые предприятия (без микропредприятий)	микропредприятия	
4577	613	3964	1
1246	205	1041	-
651	195	456	-
524	151	373	-
48	16	32	-
12	-	12	-
-	-	-	-
-	-	-	-
-	-	-	-
-	-	-	-
-	-	-	-
-	-	-	-
-	-	-	-
1498	1498	-	-
1281	1281	-	-
217	217	-	-
70	-	70	-
60	-	60	-
-	-	-	-
10	-	10	-
51	-	51	-
-	-	-	-
3100	-	3100	-
-	-	-	-
-	-	-	-
-	-	-	-
-	-	-	-
-	-	-	-
21313	55	21258	-

**55. ПОГОЛОВЬЕ СЕЛЬСКОХОЗЯЙСТВЕННЫХ ЖИВОТНЫХ В КРЕСТЬЯНСКИХ (ФЕРМЕРСКИХ)
ХОЗЯЙСТВАХ И У ИНДИВИДУАЛЬНЫХ ПРЕДПРИНИМАТЕЛЕЙ**

(на 1 июля 2016 года; голов)

Муниципальные образования Республики Дагестан

	Крестьянские (фермерские) хозяйства и индивидуальные предприниматели	в том числе			
		крестьян- ские (фер- мерские) хозяйства	из них		индиви- дуальные предприни- матели
			юриди- ческие лица	главы крестьян- ских (фер- мерских) хозяйств	
Крупный рогатый скот- всего	149406	130563	8800	121763	18843
Молочный и мясной крупный рогатый скот	149256	130423	8800	121623	18833
в том числе:					
взрослое поголовье	100681	88495	5836	82659	12186
из него коровы	82746	72933	5481	67452	9813
молодняк (кроме телят до 1 года)	20629	18261	1297	16964	2368
телята (до 1 года)	27946	23667	1667	22000	4279
Молочный крупный рогатый скот	135945	118634	8182	110452	17311
в том числе:					
взрослое поголовье	92650	81360	5436	75924	11290
из него коровы	78183	69121	5085	64036	9062
молодняк (кроме телят до 1 года)	17485	15483	1094	14389	2002
из него нетели	3287	2748	413	2335	539
телята (до 1 года)	25810	21791	1652	20139	4019
Мясной крупный рогатый скот	13311	11789	618	11171	1522
в том числе:					
взрослое поголовье	8031	7135	400	6735	896
из него коровы	4563	3812	396	3416	751
молодняк (кроме телят до 1 года)	3144	2778	203	2575	366
телята (до 1 года)	2136	1876	15	1861	260
Волеы	150	140	-	140	10
из общего поголовья крупного рогатого скота:					
буйволы	148	138	-	138	10
яки	-	-	-	-	-
Свиньи	21	21	-	21	-
в том числе:					
взрослое поголовье	21	21	-	21	-
в том числе основного стада	21	21	-	21	-
из него свиноматки основные	-	-	-	-	-
молодняк	-	-	-	-	-
из него:					
молодняк старше 4 месяцев на откорме	-	-	-	-	-
поросята до 4 месяцев	-	-	-	-	-
Овцы и козы - всего	2535626	2406171	181411	2224760	129455
Овцы	2510612	2381453	175115	2206338	129159
в том числе:					
взрослое поголовье	2014521	1904708	140861	1763847	109813



ПОГОЛОВЬЕ
СЕЛЬСКОХОЗЯЙСТВЕННЫХ ЖИВОТНЫХ

	Крестьянские (фермерские) хозяйства и индивидуальные предприниматели	в том числе			индивидуальные предприниматели
		крестьянские (фермерские) хозяйства	юридические лица	главы крестьянских (фермерских) хозяйств	
из него овцематки и ярки старше 1 года	1825881	1723212	125547	1597665	102669
молодняк	496091	476745	34254	442491	19346
из общего поголовья овец:					
овцы тонкорунных пород	359229	347900	7172	340728	11329
овцы полутонкорунных пород	904881	865532	41788	823744	39349
овцы полугрубошерстных пород	587062	562173	51959	510214	24889
овцы грубошерстных пород (без каракульских и смушковых)	656017	602425	74196	528229	53592
овцы каракульских и смушковых пород	3423	3423	-	3423	-
Козы	25014	24718	6296	18422	296
в том числе:					
взрослое поголовье	19116	18871	4650	14221	245
из него козوماتки и козочки старше 1 года	13769	13534	3841	9693	235
молодняк	5898	5847	1646	4201	51
Птица - всего	1598157	1487144	37408	1449736	111013
Птица сельскохозяйственная - всего	1596130	1486917	37406	1449511	109213
в том числе:					
куры - всего	1573339	1466464	37406	1429058	106875
из них:					
куры-несушки	300463	243405	153	243252	57058
петухи	2638	1191	19	1172	1447
молодняк кур (всех возрастов)	1270238	1221868	37234	1184634	48370
куры яичных пород	265695	222269	206	222063	43426
из них:					
куры-несушки	261153	218544	153	218391	42609
из них промышленного стада	2071	2011	-	2011	60
петухи	1231	896	19	877	335
молодняк кур (всех возрастов)	3311	2829	34	2795	482
куры мясных и мясо-яичных пород	1307644	1244195	37200	1206995	63449
из них:					
куры-несушки	39310	24861	-	24861	14449
петухи	1407	295	-	295	1112
молодняк кур (всех возрастов)	1266927	1219039	37200	1181839	47888
из них бройлеры	1260596	1216856	36000	1180856	43740
утки	4312	3540	-	3540	772
гуси	3665	3172	-	3172	493
индейки	14567	13494	-	13494	1073
цесарки	247	247	-	247	-
Прочие виды птицы - всего	2027	227	2	225	1800
перепелки	2025	225	-	225	1800
фазаны	-	-	-	-	-



ПОГОЛОВЬЕ
СЕЛЬСКОХОЗЯЙСТВЕННЫХ ЖИВОТНЫХ

	Крестьянские (фермерские) хозяйства и индивидуальные предприниматели	в том числе				индивидуальные предприниматели
		крестьянские (фермерские) хозяйства	из них			
			юридические лица	главы крестьянских (фермерских) хозяйств		
страусы	2	2	2	-	-	
Лошади	8258	7807	679	7128	451	
в том числе:						
взрослое поголовье	7596	7175	627	6548	421	
из него кобылы	1422	1320	242	1078	102	
молодняк	662	632	52	580	30	
из общего поголовья лошадей - рабочие лошади	340	277	61	216	63	
Ослы	32	31	3	28	1	
Мулы и лошаки	-	-	-	-	-	
Олени северные	-	-	-	-	-	
в том числе:						
взрослое поголовье	-	-	-	-	-	
молодняк (всех возрастов)	-	-	-	-	-	
из общего поголовья оленей - ездовые олени	-	-	-	-	-	
Олени пятнистые	-	-	-	-	-	
в том числе:						
взрослое поголовье	-	-	-	-	-	
молодняк (всех возрастов)	-	-	-	-	-	
Маралы	-	-	-	-	-	
в том числе:						
взрослое поголовье	-	-	-	-	-	
молодняк (всех возрастов)	-	-	-	-	-	
Верблюды	-	-	-	-	-	
в том числе:						
взрослое поголовье	-	-	-	-	-	
из него верблюдицы	-	-	-	-	-	
молодняк (всех возрастов)	-	-	-	-	-	
Кролики домашние	1168	1168	-	1168	-	
Звери пушные (клеточного разведения)						
Лисицы	-	-	-	-	-	
Песцы	100	-	-	-	100	
Норки	-	-	-	-	-	
Нутрии	-	-	-	-	-	
Соболи	-	-	-	-	-	
Бобры	-	-	-	-	-	
Ондатры	-	-	-	-	-	
Хори	-	-	-	-	-	
Пчелы медоносные (семьи), шт.	13438	12808	1425	11383	630	



56. ПОГОЛОВЬЕ СЕЛЬСКОХОЗЯЙСТВЕННЫХ

(на 1 июля 2016 года; голов)

Муниципальные образования Республики Дагестан

	Хозяйства населения	личные подсобные и другие индивидуальные хозяйства граждан	личные подсобные
Крупный рогатый скот - всего	824081	823644	780929
Молочный и мясной крупный рогатый скот	819337	818900	776213
в том числе:			
взрослое поголовье	503376	503097	476422
из него коровы	355039	354808	333943
молодняк (кроме телят до 1 года)	122153	122081	114694
телята (до 1 года)	193808	193722	185097
Молочный крупный рогатый скот	743636	743250	703305
в том числе:			
взрослое поголовье	447828	447583	422262
из него коровы	340782	340570	320101
молодняк (кроме телят до 1 года)	111620	111563	105169
из него нетели	32931	32929	31510
телята (до 1 года)	184188	184104	175874
Мясной крупный рогатый скот	75701	75650	72908
в том числе:			
взрослое поголовье	55548	55514	54160
из него коровы	14257	14238	13842
молодняк (кроме телят до 1 года)	10533	10518	9525
телята (до 1 года)	9620	9618	9223
Волы	4744	4744	4716
из общего поголовья крупного рогатого скота:			
буйволы	2711	2711	2667
яки	139	139	137
Свиньи	1270	1252	1243
в том числе:	537	523	517
из него свиноматки основные	234	232	232
молодняк	733	729	726
из него:	609	609	606
поросята до 4 месяцев	122	120	120
Овцы и козы - всего	1411041	1410297	1337203
Овцы	1352768	1352212	1282770
в том числе:	993023	992608	942029
из него овцематки и ярки старше 1 года	696156	695958	657104
молодняк	359745	359604	340741
Козы	58273	58085	54433
в том числе:			
взрослое поголовье	40867	40736	38201



ЖИВОТНЫХ В ХОЗЯЙСТВАХ НАСЕЛЕНИЯ

В ТОМ ЧИСЛЕ						
из них хозяйства			некоммерческие объединения граждан	из них		
граждан, имеющих земельные участки для индивидуаль- ного жилищного строительства ¹⁾	граждан, имеющих земельные участки (садовые, огород- ные, дачные и дру- гие), не входящие в объединение	граждан, не имею- щих земли, но имеющих сель- скохозяйственных животных		садовод- ческие	огородни- ческие	дачные
29120	2592	11003	437	277	-	160
29105	2581	11001	437	277	-	160
18480	1639	6556	279	151	-	128
14856	1277	4732	231	142	-	89
4861	407	2119	72	61	-	11
5764	535	2326	86	65	-	21
27510	2443	9992	386	242	-	144
17788	1539	5994	245	132	-	113
14559	1218	4692	212	131	-	81
4329	375	1690	57	47	-	10
1156	66	197	2	-	-	2
5393	529	2308	84	63	-	21
1595	138	1009	51	35	-	16
692	100	562	34	19	-	15
297	59	40	19	11	-	8
532	32	429	15	14	-	1
371	6	18	2	2	-	-
15	11	2	-	-	-	-
26	18	-	-	-	-	-
-	-	2	-	-	-	-
9	-	-	18	-	-	18
6	-	-	14	-	-	14
-	-	-	2	-	-	2
3	-	-	4	-	-	4
3	-	-	-	-	-	-
-	-	-	2	-	-	2
52748	5510	14836	744	406	-	338
49406	5400	14636	556	373	-	183
34949	3828	11802	415	275	-	140
25689	2842	10323	198	130	-	68
14457	1572	2834	141	98	-	43
3342	110	200	188	33	-	155
2346	87	102	131	20	-	111

ПОГОЛОВЬЕ
СЕЛЬСКОХОЗЯЙСТВЕННЫХ ЖИВОТНЫХ

	Хозяйства населения	личные подсобные и другие индивидуальные хозяйства граждан	
			личные подсобные
из него козوماتки и козочки старше 1 года	23958	23908	22372
молодняк	17406	17349	16232
Птица - всего	3408933	3403709	3238980
Птица сельскохозяйственная - всего	3405397	3400193	3235635
в том числе:			
куры - всего	2823120	2819726	2697761
из них:			
петухи	1197992	1195385	1112210
молодняк кур (всех возрастов)	169985	169631	159797
куры яичных пород	1455143	1454710	1425754
из них:			
куры-несушки	1485774	1483827	1401793
петухи	928535	927151	868892
молодняк кур (всех возрастов)	129005	128754	122943
куры мясных и мясо-яичных пород	428234	427922	409958
из них:			
куры-несушки	1337346	1335899	1295968
петухи	269457	268234	243318
молодняк кур (всех возрастов)	40980	40877	36854
из них бройлеры	1026909	1026788	1015796
утки	756645	756628	752854
гуси	246139	245284	227867
индейки	138998	138448	125201
цесарки	192496	192119	180532
Прочие виды птицы - всего	4644	4616	4274
перепелки	3536	3516	3345
фазаны	3415	3395	3226
страусы	110	110	108
	11	11	11
Лошади	13997	13997	13594
в том числе:			
взрослое поголовье	11658	11658	11347
из него кобылы	4209	4209	4070
молодняк	2339	2339	2247
из общего поголовья лошадей - рабочие лошади	959	959	921
Ослы	5208	5208	5066
Мулы и лошаки	273	259	256
Олени северные	-	-	-
в том числе:			
взрослое поголовье	-	-	-
молодняк (всех возрастов)	-	-	-
из общего поголовья оленей - ездовые олени	-	-	-



ПОГОЛОВЬЕ
СЕЛЬСКОХОЗЯЙСТВЕННЫХ ЖИВОТНЫХ

В ТОМ ЧИСЛЕ						
из них хозяйства			некоммерческие объединения граждан	из них		
граждан, имеющих земельные участки для индивидуаль- ного жилищного строительства ¹⁾	граждан, имеющих земельные участки (садовые, огород- ные, дачные и дру- гие), не входящие в объединение	граждан, не имею- щих земли, но имеющих сель- скохозяйственных животных.		садовод- ческие	огородни- ческие	дачные
1464	37	35	50	10	-	40
996	23	98	57	13	-	44
138327	23918	2484	5224	1803	-	3421
138166	23908	2484	5204	1803	-	3401
106613	13087	2265	3394	1005	-	2389
74761	6579	1835	2607	812	-	1795
8748	868	218	354	123	-	231
23104	5640	212	433	70	-	363
71422	9571	1041	1947	783	-	1164
51762	5609	888	1384	626	-	758
4935	735	141	251	101	-	150
14725	3227	12	312	56	-	256
35191	3516	1224	1447	222	-	1225
22999	970	947	1223	186	-	1037
3813	133	77	103	22	-	81
8379	2413	200	121	14	-	107
1746	2028	-	17	7	-	10
11885	5430	102	855	525	-	330
9162	4025	60	550	190	-	360
10293	1237	57	377	83	-	294
213	129	-	28	-	-	28
161	10	-	20	-	-	20
159	10	-	20	-	-	20
2	-	-	-	-	-	-
-	-	-	-	-	-	-
302	9	92	-	-	-	-
218	9	84	-	-	-	-
121	5	13	-	-	-	-
84	-	8	-	-	-	-
33	-	5	-	-	-	-
111	15	16	-	-	-	-
3	-	-	14	-	-	14
-	-	-	-	-	-	-
-	-	-	-	-	-	-
-	-	-	-	-	-	-
-	-	-	-	-	-	-



ПОГОЛОВЬЕ
СЕЛЬСКОХОЗЯЙСТВЕННЫХ ЖИВОТНЫХ

	Хозяйства населения	личные подсобные и другие индивидуальные хозяйства граждан	личные подсобные
Олени пятнистые	23	23	23
в том числе:			
взрослое поголовье	23	23	23
молодняк (всех возрастов)	-	-	-
Маралы	10	10	10
в том числе:			
взрослое поголовье	-	-	-
молодняк (всех возрастов)	10	10	10
Верблюды	-	-	-
в том числе:			
взрослое поголовье	-	-	-
из него верблюдицы	-	-	-
молодняк (всех возрастов)	-	-	-
Кролики домашние	16279	16208	15248
Звери пушные (клеточного разведения)			
Лисицы	269	269	269
Песцы	109	109	109
Норки	129	129	129
Нутрии	246	246	246
Соболи	-	-	-
Бобры	50	50	50
Ондатры	3	3	3
Хори	-	-	-
Пчелы медоносные (семьи), шт.	108067	108065	102471

1) Хозяйства граждан, имеющие земельные участки площадью 4 и более соток и занимающиеся сельскохозяйственным производством.



ПОГОЛОВЬ
СЕЛЬСКОХОЗЯЙСТВЕННЫХ ЖИВОТНЫХ

в том числе:						
из них хозяйства			некоммерческие объединения граждан	из них		
граждан, имеющих земельные участки для индивидуаль- ного жилищного строительства ¹⁾	граждан, имеющих земельные участки (садовые, огород- ные, дачные и дру- гие), не входящие в объединение	граждан, не имею- щих земли, но имеющих сель- скохозяйственных животных		садовод- ческие	огородни- ческие	дачные
-	-	-	-	-	-	-
-	-	-	-	-	-	-
-	-	-	-	-	-	-
-	-	-	-	-	-	-
-	-	-	-	-	-	-
-	-	-	-	-	-	-
-	-	-	-	-	-	-
-	-	-	-	-	-	-
-	-	-	-	-	-	-
-	-	-	-	-	-	-
907	30	23	71	-	-	71
-	-	-	-	-	-	-
-	-	-	-	-	-	-
-	-	-	-	-	-	-
-	-	-	-	-	-	-
-	-	-	-	-	-	-
-	-	-	-	-	-	-
-	-	-	-	-	-	-
4713	846	35	2	-	-	2

**57. ПОГОЛОВЬЕ СЕЛЬСКОХОЗЯЙСТВЕННЫХ ЖИВОТНЫХ В ЛИЧНЫХ
В СЕЛЬСКИХ**

(на 1 июля 2016 года; голов)

Муниципальные образования Республики Дагестан

	Личные подсобные и другие индивидуальные хозяйства граждан	личные подсобные
Крупный рогатый скот - всего	804180	772461
Молочный и мясной крупный рогатый скот	799476	767777
в том числе:		
взрослое поголовье	490654	471578
из него коровы	344487	329844
молодняк (кроме телят до 1 года)	119100	113413
телята (до 1 года)	189722	182786
Молочный крупный рогатый скот	725319	695449
в том числе:		
взрослое поголовье	435752	417590
из него коровы	330561	316072
молодняк (кроме телят до 1 года)	109170	104167
из него нетели	32310	31224
телята (до 1 года)	180397	173692
Мясной крупный рогатый скот	74157	72328
в том числе:		
взрослое поголовье	54902	53988
из него коровы	13926	13772
молодняк (кроме телят до 1 года)	9930	9246
телята (до 1 года)	9325	9094
Волы	4704	4684
из общего поголовья крупного рогатого скота:		
буйволы	2698	2664
яки	139	137
Свиньи	908	903
в том числе:		
взрослое поголовье	421	417
из него свиноматки основные	217	217
молодняк	487	486
из него:		
молодняк старше 4 месяцев на откорме	387	386
поросята до 4 месяцев	100	100
Овцы и козы - всего	1380534	1328238
Овцы	1325875	1275626
в том числе:		
взрослое поголовье	974170	937145
из него овцематки и ярки старше 1 года	683320	654025
молодняк	351705	338481
Козы	54659	52612



ПОГОЛОВЬЕ
СЕЛЬСКОХОЗЯЙСТВЕННЫХ ЖИВОТНЫХ

ПОДСОБНЫХ И ДРУГИХ ИНДИВИДУАЛЬНЫХ ХОЗЯЙСТВАХ ГРАЖДАН
ПОСЕЛЕНИЯХ

в том числе хозяйства			Поголовье сельскохозяйственных животных в хозяйствах граждан сельских поселений, в процентах от общего поголовья соответствующего вида в хозяйствах граждан
граждан, имеющих земельные участки для индивидуального жилищного строительства ¹⁾	граждан, имеющих земельные участки (садовые, огородные, дачные и другие), не входящие в объединение	граждан, не имеющих земли, но имеющих сельскохозяйственных животных	
18124	2592	11003	97,6
18117	2581	11001	97,6
10881	1639	6556	97,5
8634	1277	4732	97,1
3161	407	2119	97,6
4075	535	2326	97,9
17435	2443	9992	97,6
10629	1539	5994	97,4
8579	1218	4692	97,1
2938	375	1690	97,9
823	66	197	98,1
3868	529	2308	98,0
682	138	1009	98,0
252	100	562	98,9
55	59	40	97,8
223	32	429	94,4
207	6	18	97,0
7	11	2	99,2
16	18	-	99,5
-	-	2	100,0
5	-	-	72,5
4	-	-	80,5
-	-	-	93,5
1	-	-	66,8
1	-	-	63,5
-	-	-	83,3
31950	5510	14836	97,9
30213	5400	14636	98,1
21395	3828	11802	98,1
16130	2842	10323	98,2
8818	1572	2834	97,8
1737	110	200	94,1



ПОГОЛОВЬЕ
СЕЛЬСКОХОЗЯЙСТВЕННЫХ ЖИВОТНЫХ

	Личные подсобные и другие индивидуальные хозяйства граждан	личные подсобные
в том числе:		
взрослое поголовье	38388	37080
из него козوماتки и козочки старше 1 года	22512	21738
молодняк	16271	15532
Птица - всего	3122813	3031936
Птица сельскохозяйственная - всего	3119442	3028591
в том числе:		
куры - всего	2604744	2542111
из них:		
куры-несушки	1045219	1007241
петухи	149744	144127
молодняк кур (всех возрастов)	1409781	1390743
куры яичных пород	1364179	1320572
из них:		
куры-несушки	832270	805490
петухи	116614	112818
молодняк кур (всех возрастов)	415295	402264
куры мясных и мясо-яичных пород	1240565	1221539
из них:		
куры-несушки	212949	201751
петухи	33130	31309
молодняк кур (всех возрастов)	994486	988479
из них бройлеры	754796	751664
утки	215686	202826
гуси	117241	108626
индейки	177623	171162
цесарки	4148	3866
Прочие виды птицы - всего	3371	3345
перепелки	3250	3226
фазаны	110	108
страусы	11	11
Лошади	13902	13570
в том числе:		
взрослое поголовье	11585	11330
из него кобылы	4160	4061
молодняк	2317	2240
из общего поголовья лошадей - рабочие лошади	958	921
Ослы	5203	5066
Мулы и лошаки	259	256
Олени северные	-	-
в том числе:		
взрослое поголовье	-	-
молодняк (всех возрастов)	-	-



ПОГОЛОВЬЕ
СЕЛЬСКОХОЗЯЙСТВЕННЫХ ЖИВОТНЫХ

в том числе хозяйства			Поголовье сельскохозяйственных животных в хозяйствах граждан сельских поселений, в процентах от общего поголовья соответствующего вида в хозяйствах граждан
граждан, имеющих земельные участки для индивидуального жилищного строительства ¹⁾	граждан, имеющих земельные участки (садовые, огородные, дачные и другие), не входящие в объединение	граждан, не имеющих земли, но имеющих сельскохозяйственных животных	
1119	87	102	94,2
702	37	35	94,2
618	23	98	93,8
64475	23918	2484	91,7
64459	23908	2484	91,7
47281	13087	2265	92,4
29564	6579	1835	87,4
4531	868	218	88,3
13186	5640	212	96,9
32995	9571	1041	91,9
20283	5609	888	89,8
2920	735	141	90,6
9792	3227	12	97,0
14286	3516	1224	92,9
9281	970	947	79,4
1611	133	77	81,0
3394	2413	200	96,9
1104	2028	-	99,8
7328	5430	102	87,9
4530	4025	60	84,7
5167	1237	57	92,5
153	129	-	89,9
16	10	-	95,9
14	10	-	95,7
2	-	-	100,0
-	-	-	100,0
231	9	92	99,3
162	9	84	99,4
81	5	13	98,8
69	-	8	99,1
32	-	5	99,9
106	15	16	99,9
3	-	-	100,0
-	-	-	-
-	-	-	-
-	-	-	-



ПОГОЛОВЬЕ
СЕЛЬСКОХОЗЯЙСТВЕННЫХ ЖИВОТНЫХ

	Личные подсобные и другие индивидуальные хозяйства граждан	личные подсобные
	из общего поголовья оленей - ездовые олени	-
Олени пятнистые	3	3
в том числе:		
взрослое поголовье	3	3
молодняк (всех возрастов)	-	-
Маралы	10	10
в том числе:		
взрослое поголовье	-	-
молодняк (всех возрастов)	10	10
Верблюды	-	-
в том числе:		
взрослое поголовье	-	-
из него верблюдицы	-	-
молодняк (всех возрастов)	-	-
Кролики домашние	9975	9685
Звери пушные (клеточного разведения)		
Лисицы	269	269
Песцы	19	19
Норки	129	129
Нутрии	106	106
Соболи	-	-
Бобры	50	50
Ондатры	3	3
Хори	-	-
Пчелы медоносные (семьи), шт.	107409	102163

1) Хозяйства граждан, имеющие земельные участки площадью 4 и более соток и занимающиеся сельскохозяйственным производством.



ПОГОЛОВЬЕ
СЕЛЬСКОХОЗЯЙСТВЕННЫХ ЖИВОТНЫХ

в том числе хозяйства			Поголовье сельскохозяйственных животных в хозяйствах граждан сельских поселений, в процентах от общего поголовья соответствующего вида в хозяйствах граждан
граждан, имеющих земельные участки для индивидуального жилищного строительства ¹⁾	граждан, имеющих земельные участки (садовые, огородные, дачные и другие), не входящие в объединение	граждан, не имеющих земли, но имеющих сельскохозяйственных животных	
-	-	-	-
-	-	-	13,0
-	-	-	13,0
-	-	-	-
-	-	-	100,0
-	-	-	-
-	-	-	100,0
-	-	-	-
-	-	-	-
-	-	-	-
-	-	-	-
237	30	23	61,5
-	-	-	100,0
-	-	-	17,4
-	-	-	100,0
-	-	-	43,1
-	-	-	-
-	-	-	100,0
-	-	-	100,0
-	-	-	-
4365	846	35	99,4

58. ПОГОЛОВЬЕ СЕЛЬСКОХОЗЯЙСТВЕННЫХ ЖИВОТНЫХ В ЛИЧНЫХ
В ГОРОДСКИХ ОКРУГАХ И В

(на 1 июля 2016 года; голов)

Муниципальные образования Республики Дагестан

	Личные подсобные и другие индивидуальные хозяйства граждан	личные подсобные
Крупный рогатый скот - всего	19464	8468
Молочный и мясной крупный рогатый скот	19424	8436
в том числе:		
взрослое поголовье	12443	4844
из него коровы	10321	4099
молодняк (кроме телят до 1 года)	2981	1281
телята (до 1 года)	4000	2311
Молочный крупный рогатый скот	17931	7856
в том числе:		
взрослое поголовье	11831	4672
из него коровы	10009	4029
молодняк (кроме телят до 1 года)	2393	1002
из него нетели	619	286
телята (до 1 года)	3707	2182
Мясной крупный рогатый скот	1493	580
в том числе:		
взрослое поголовье	612	172
из него коровы	312	70
молодняк (кроме телят до 1 года)	588	279
телята (до 1 года)	293	129
Волы	40	32
из общего поголовья крупного рогатого скота:		
буйволы	13	3
яки	-	-
Свиньи	344	340
в том числе:		
взрослое поголовье	102	100
из него свиноматки основные	15	15
молодняк	242	240
из него:		
молодняк старше 4 месяцев на откорме	222	220
поросята до 4 месяцев	20	20
Овцы и козы - всего	29763	8965
Овцы	26337	7144
в том числе:		
взрослое поголовье	18438	4884
из него овцематки и ярки старше 1 года	12638	3079
молодняк	7899	2260
Козы	3426	1821



ПОГОЛОВЬЕ
СЕЛЬСКОХОЗЯЙСТВЕННЫХ ЖИВОТНЫХ

ПОДСОБНЫХ И ДРУГИХ ИНДИВИДУАЛЬНЫХ ХОЗЯЙСТВАХ ГРАЖДАН
ГОРОДСКИХ ПОСЕЛЕНИЯХ

в том числе хозяйства			Поголовье сельскохозяйственных животных в хозяйствах граждан в городских округах и городских поселениях, в процентах от общего поголовья соответствующего вида в хозяйствах граждан
граждан, имеющих земельные участки для индивидуального жилищного строительства ¹⁾	граждан, имеющих земельные участки (садовые, огородные, дачные и другие), не входящие в объединение	граждан, не имеющих земли, но имеющих сельскохозяйственных животных	
10996	-	-	2,4
10988	-	-	2,4
7599	-	-	2,5
6222	-	-	2,9
1700	-	-	2,4
1689	-	-	2,1
10075	-	-	2,4
7159	-	-	2,6
5980	-	-	2,9
1391	-	-	2,1
333	-	-	1,9
1525	-	-	2,0
913	-	-	2,0
440	-	-	1,1
242	-	-	2,2
309	-	-	5,6
164	-	-	3,0
8	-	-	0,8
10	-	-	0,5
-	-	-	-
4	-	-	27,5
2	-	-	19,5
-	-	-	6,5
2	-	-	33,2
2	-	-	36,5
-	-	-	16,7
20798	-	-	2,1
19193	-	-	1,9
13554	-	-	1,9
9559	-	-	1,8
5639	-	-	2,2
1605	-	-	5,9



ПОГОЛОВЬ
СЕЛЬСКОХОЗЯЙСТВЕННЫХ ЖИВОТНЫХ

	Личные подсобные и	
	другие индивидуальные хозяйства граждан	личные подсобные
в том числе:		
взрослое поголовье	2348	1121
из него козوماتки и козочки старше 1 года	1396	634
молодняк	1078	700
Птица - всего	280896	207044
Птица сельскохозяйственная - всего	280751	207044
в том числе:		
куры - всего	214982	155650
из них:		
куры-несушки	150166	104969
петухи	19887	15670
молодняк кур (всех возрастов)	44929	35011
куры яичных пород	119648	81221
из них:		
куры-несушки	94881	63402
петухи	12140	10125
молодняк кур (всех возрастов)	12627	7694
куры мясных и мясо-яичных пород	95334	74429
из них:		
куры-несушки	55285	41567
петухи	7747	5545
молодняк кур (всех возрастов)	32302	27317
из них бройлеры	1832	1190
утки	29598	25041
гуси	21207	16575
индейки	14496	9370
цесарки	468	408
Прочие виды птицы - всего	145	-
перепелки	145	-
фазаны	-	-
страусы	-	-
Лошади	95	24
в том числе:		
взрослое поголовье	73	17
из него кобылы	49	9
молодняк	22	7
из общего поголовья лошадей - рабочие лошади	1	-
Ослы	5	-
Мулы и лошаки	-	-
Олени северные	-	-
в том числе:		
взрослое поголовье	-	-
молодняк (всех возрастов)	-	-
из общего поголовья оленей - ездовые олени	-	-
Олени пятнистые	20	20



ПОГОЛОВЬЕ
СЕЛЬСКОХОЗЯЙСТВЕННЫХ ЖИВОТНЫХ

в том числе хозяйства			Поголовье сельскохозяйственных животных в хозяйствах граждан в городских округах и городских поселениях, в процентах от общего поголовья соответствующего вида в хозяйствах граждан
граждан, имеющих земельные участки для индивидуального жилищного строительства ¹⁾	граждан, имеющих земельные участки (садовые, огородные, дачные и другие), не входящие в объединение	граждан, не имеющих земли, но имеющих сельскохозяйственных животных	
1227	-	-	5,8
762	-	-	5,8
378	-	-	6,2
73852	-	-	8,3
73707	-	-	8,3
59332	-	-	7,6
45197	-	-	12,6
4217	-	-	11,7
9918	-	-	3,1
38427	-	-	8,1
31479	-	-	10,2
2015	-	-	9,4
4933	-	-	3,0
20905	-	-	7,1
13718	-	-	20,6
2202	-	-	19,0
4985	-	-	3,1
642	-	-	0,2
4557	-	-	12,1
4632	-	-	15,3
5126	-	-	7,5
60	-	-	10,1
145	-	-	4,1
145	-	-	4,3
-	-	-	-
-	-	-	-
71	-	-	0,7
56	-	-	0,6
40	-	-	1,2
15	-	-	0,9
1	-	-	0,1
5	-	-	0,1
-	-	-	-
-	-	-	-
-	-	-	-
-	-	-	-
-	-	-	-
-	-	-	-
-	-	-	-
-	-	-	87,0



ПОГОЛОВЬЕ
СЕЛЬСКОХОЗЯЙСТВЕННЫХ ЖИВОТНЫХ

	Личные подсобные и другие индивидуальные хозяйства граждан	личные подсобные
в том числе:		
взрослое поголовье	20	20
молодняк (всех возрастов)	-	-
Маралы	-	-
в том числе:		
взрослое поголовье	-	-
молодняк (всех возрастов)	-	-
Верблюды	-	-
в том числе:		
взрослое поголовье	-	-
из него верблюдицы	-	-
молодняк (всех возрастов)	-	-
Кролики домашние	6233	5563
Звери пушные (клеточного разведения)		
Лисицы	-	-
Песцы	90	90
Норки	-	-
Нутрии	140	140
Соболи	-	-
Бобры	-	-
Ондатры	-	-
Хори	-	-
Пчелы медоносные (семьи), шт.	656	308

1) Хозяйства граждан, имеющие земельные участки площадью 4 и более соток и занимающиеся сельскохозяйственным производством.



ПОГОЛОВЬ
СЕЛЬСКОХОЗЯЙСТВЕННЫХ ЖИВОТНЫХ

в том числе хозяйства			Поголовье сельскохозяйственных животных в хозяйствах граждан в городских округах и городских поселениях, в процентах от общего поголовья соответствующего вида в хозяйствах граждан
граждан, имеющих земельные участки для индивидуального жилищного строительства ¹⁾	граждан, имеющих земельные участки (садовые, огородные, дачные и другие), не входящие в объединение	граждан, не имеющих земли, но имеющих сельскохозяйственных животных	
-	-	-	87,0
-	-	-	-
-	-	-	-
-	-	-	-
-	-	-	-
-	-	-	-
-	-	-	-
670	-	-	38,5
-	-	-	-
-	-	-	82,6
-	-	-	-
-	-	-	56,9
-	-	-	-
-	-	-	-
348	-	-	0,6

59. СТРУКТУРА ПОГОЛОВЬЯ СЕЛЬСКОХОЗЯЙСТВЕННЫХ

(на 1 июля 2016 года; в процентах от общего поголовья соответствующего

Муниципальные образования Республики Дагестан

	Хозяйства всех категорий	сельскохозяй-	сельскохозяй-
		ственные организации	ственные органи- зации, не относя- щиеся к субъектам малого предпри- нимательства
Крупный рогатый скот	100,0	100,0	100,0
Молочный и мясной крупный рогатый скот	99,6	100,0	100,0
в том числе:			
взрослое поголовье	61,8	59,7	50,1
из него коровы	45,7	51,1	41,6
молодняк (кроме телят до 1 года)	15,5	21,3	33,0
телята (до 1 года)	22,3	19,0	16,9
Молочный крупный рогатый скот	90,3	90,1	97,8
в том числе:			
взрослое поголовье	55,4	54,6	49,3
из него коровы	43,5	47,0	41,1
молодняк (кроме телят до 1 года)	13,9	18,7	32,1
из него нетели	3,7	3,9	6,0
телята (до 1 года)	21,0	16,8	16,4
Мясной крупный рогатый скот	9,2	9,9	2,2
в том числе:			
взрослое поголовье	6,4	5,1	0,8
из него коровы	2,2	4,2	0,5
молодняк (кроме телят до 1 года)	1,6	2,6	0,9
телята (до 1 года)	1,3	2,2	0,5
Волы	0,4	0,0	-
из общего поголовья крупного рогатого скота:			
буйволы	0,3	0,1	-
яки	0,0	0,0	-
Свины	100,0	-	-
в том числе:			
взрослое поголовье	43,2	-	-
в том числе основного стада	X	-	-
из него свиноматки основные	18,1	-	-
молодняк	56,8	-	-
из него:			
молодняк старше 4 месяцев на откорме	47,2	-	-
поросята до 4 месяцев	9,5	-	-
Овцы и козы - всего			
Овцы	100,0	100,0	100,0
в том числе:			
взрослое поголовье	78,8	80,8	73,6
из него овцематки и ярки старше 1 года	67,8	73,5	68,8
молодняк	21,2	19,2	26,4
из общего поголовья овец:			
овцы тонкорунных пород	X	13,0	60,3
овцы полутонкорунных пород	X	23,3	25,3
овцы полугрубошерстных пород	X	21,2	7,7
овцы грубошерстных пород (без каракульских и смушковых)	X	41,0	6,1
овцы каракульских и смушковых пород	X	1,5	0,5



ЖИВОТНЫХ ПО ПОЛОВОЗРАСТНЫМ ГРУППАМ И ВИДАМ

(вида сельскохозяйственных животных)

в том числе					
малые предприятия	из них		подсобные сельскохозяйственные предприятия несельскохозяйственных организаций	крестьянские (фермерские) хозяйства и индивидуальные предприниматели	хозяйства населения
	в том числе				
	малые предприятия (без микро-предприятий)	микро-предприятия			
100,0	100,0	100,0	100,0	100,0	100,0
100,0	100,0	100,0	100,0	99,9	99,4
61,0	49,6	63,6	15,7	67,4	61,1
52,4	43,0	54,5	12,8	55,4	43,1
19,7	29,5	17,5	81,0	13,8	14,8
19,3	20,9	18,9	3,3	18,7	23,5
89,2	91,6	88,6	71,1	91,0	90,2
55,4	45,7	57,6	9,5	62,0	54,3
47,8	40,1	49,5	7,4	52,3	41,4
16,9	27,3	14,6	58,3	11,7	13,5
3,7	5,6	3,3	2,1	2,2	4,0
16,9	18,6	16,5	3,3	17,3	22,4
10,8	8,4	11,4	28,9	8,9	9,2
5,6	3,9	6,0	6,2	5,4	6,7
4,6	2,9	5,0	5,4	3,1	1,7
2,8	2,2	2,9	22,7	2,1	1,3
2,4	2,3	2,4	-	1,4	1,2
0,0	0,0	0,0	-	0,1	0,6
0,1	-	0,1	-	0,1	0,3
0,0	-	0,0	-	-	0,0
-	-	-	-	100,0	100,0
-	-	-	-	100,0	42,3
-	-	-	-	100,0	X
-	-	-	-	-	18,4
-	-	-	-	-	57,7
-	-	-	-	-	48,0
-	-	-	-	-	9,6
100,0	100,0	100,0	100,0	100,0	100,0
81,4	76,2	82,2	60,0	80,2	73,4
73,9	70,4	74,4	40,0	72,7	51,5
18,6	23,8	17,8	40,0	19,8	26,6
9,0	14,5	8,2	-	14,3	X
23,2	49,8	19,3	-	36,0	X
22,3	11,1	23,9	-	23,4	X
44,0	24,6	46,8	100,0	26,1	X
1,6	-	1,8	-	0,1	X



ПОГОЛОВЬЕ
СЕЛЬСКОХОЗЯЙСТВЕННЫХ ЖИВОТНЫХ

	Хозяйства всех категорий	сельскохозяй-	сельскохозяй-
		ственные организации	ственные органи- зации, не относя- щиеся к субъектам малого предпри- нимательства
Козы	100,0	100,0	100,0
в том числе:			
взрослое поголовье	75,3	79,4	83,5
из него козوماتки и козочки старше 1 года	53,2	63,2	62,4
молодняк	24,7	20,6	16,5
Птица сельскохозяйственная - всего	100,0	100,0	100,0
в том числе:			
куры - всего	90,5	99,7	26,7
из них:			
куры-несушки	25,8	11,0	13,7
петухи	2,9	1,0	2,0
молодняк кур (всех возрастов)	61,8	87,7	10,9
куры яичных пород	30,4	14,1	12,7
из них:			
куры-несушки	20,3	8,0	8,7
из них промышленного стада	X	2,9	-
петухи	2,2	0,8	0,8
молодняк кур (всех возрастов)	7,9	5,4	3,3
куры мясных и мясо-яичных пород	60,1	85,6	14,0
из них:			
куры-несушки	5,5	3,0	5,1
петухи	0,7	0,2	1,3
молодняк кур (всех возрастов)	53,9	82,3	7,6
из них бройлеры	47,7	73,6	-
утки	3,9	0,2	-
гуси	2,2	0,0	-
индейки	3,2	0,1	73,3
цесарки	0,1	0,0	-
Лошади	100,0	100,0	100,0
в том числе:			
взрослое поголовье	86,6	86,9	80,3
из него кобылы	25,1	24,1	26,6
молодняк	13,4	13,1	19,7
из общего поголовья лошадей - рабочие лошади	7,0	11,5	26,6
Олени пятнистые	100,0	-	-
в том числе:			
взрослое поголовье	100,0	-	-
молодняк (всех возрастов)	-	-	-
Маралы	100,0	100,0	-
в том числе:			
взрослое поголовье	84,9	85,5	-
молодняк (всех возрастов)	15,1	14,5	-
Верблюды	100,0	100,0	-
в том числе:			
взрослое поголовье	85,7	85,7	-
из него верблюдицы	-	-	-
молодняк (всех возрастов)	14,3	14,3	-



ПОГОЛОВЬЕ
СЕЛЬСКОХОЗЯЙСТВЕННЫХ ЖИВОТНЫХ

в том числе					
малые предприятия	из них		подсобные сельскохозяйственные предприятия несельскохозяйственных организаций	крестьянские (фермерские) хозяйства и индивидуальные предприниматели	хозяйства населения
	в том числе				
	малые предприятия (без микро-предприятий)	микро-предприятия			
100,0	100,0	100,0	-	100,0	100,0
79,3	62,0	79,5	-	76,4	70,1
63,2	49,2	63,4	-	55,0	41,1
20,7	38,0	20,5	-	23,6	29,9
100,0	100,0	100,0	100,0	100,0	100,0
99,7	100,0	99,5	100,0	98,6	82,9
10,9	8,0	12,5	100,0	18,8	35,2
1,0	0,2	1,5	-	0,2	5,0
87,8	91,8	85,5	-	79,6	42,7
14,1	17,2	12,4	-	16,6	43,6
8,0	8,0	8,0	-	16,4	27,3
2,9	8,0	0,0	-	0,1	X
0,8	0,2	1,1	-	0,1	3,8
5,4	9,0	3,3	-	0,2	12,6
85,6	82,8	87,1	100,0	81,9	39,3
2,9	-	4,6	100,0	2,5	7,9
0,2	0,0	0,4	-	0,1	1,2
82,4	82,8	82,2	-	79,4	30,2
73,7	63,5	79,4	-	79,0	22,2
0,2	-	0,3	-	0,3	7,2
0,0	-	0,0	-	0,2	4,1
0,1	-	0,1	-	0,9	5,7
0,0	-	0,0	-	0,0	0,1
100,0	100,0	100,0	100,0	100,0	100,0
87,5	75,9	89,7	100,0	92,0	83,3
23,8	25,4	23,6	-	17,2	30,1
12,5	24,1	10,3	-	8,0	16,7
10,0	18,7	8,4	-	4,1	6,9
-	-	-	-	-	100,0
-	-	-	-	-	100,0
-	-	-	-	-	-
100,0	100,0	-	-	-	100,0
85,5	85,5	-	-	-	-
14,5	14,5	-	-	-	100,0
100,0	-	100,0	-	-	-
85,7	-	85,7	-	-	-
-	-	-	-	-	-
14,3	-	14,3	-	-	-



**60. ПОГОЛОВЬЕ ПЛЕМЕННЫХ СЕЛЬСКОХОЗЯЙСТВЕННЫХ
КРЕСТЬЯНСКИХ (ФЕРМЕРСКИХ) ХОЗЯЙСТВАХ**

(на 1 июля 2016 года; голов)

Муниципальные образования Республики Дагестан

	Сельскохозяйственные организации	сельскохозяйственные организации, не относящиеся к субъектам малого предпринимательства	малые предприятия
Крупный рогатый скот - всего	16330	5004	11324
Молочный и мясной крупный рогатый скот	16330	5004	11324
в том числе:			
взрослое поголовье	9022	2761	6259
из него коровы	7479	2255	5224
молодняк (кроме телят до 1 года)	4475	1511	2964
телята (до 1 года)	2833	732	2101
Молочный крупный рогатый скот	11878	4999	6879
в том числе:			
взрослое поголовье	6508	2758	3750
из него коровы	5499	2255	3244
молодняк (кроме телят до 1 года)	3418	1511	1907
из него нетели	480	212	268
телята (до 1 года)	1952	730	1222
Мясной крупный рогатый скот	4452	5	4445
в том числе:			
взрослое поголовье	2514	3	2509
из него коровы	1980	-	1980
молодняк (кроме телят до 1 года)	1057	-	1057
телята (до 1 года)	881	2	879
из общего поголовья крупного рогатого скота:			
буйволы	-	-	-
яки	-	-	-
Свиньи	-	-	-
в том числе:			
взрослое поголовье	-	-	-
в том числе основного стада	-	-	-
из него свиноматки основные	-	-	-
молодняк	-	-	-
из него:			
поросята до 4 месяцев	-	-	-
Овцы и козы - всего	193652	76050	117602
Овцы	193652	76050	117602
в том числе:			
взрослое поголовье	144559	55319	89240
из него овцематки и ярки старше 1 года	124015	46166	77849
молодняк	49093	20731	28362
из общего поголовья овец:			
овцы тонкорунных пород	90676	65710	24966
овцы полутонкорунных пород	64015	7064	56951
овцы полугрубошерстных пород	14878	3276	11602
овцы грубошерстных пород (без каракульских и смушковых)	17783	-	17783
овцы каракульских и смушковых пород	6300	-	6300



Животных в сельскохозяйственных организациях,
и у индивидуальных предпринимателей

в том числе		подсобные сель- скохозяйствен- ные предприятия несельскохо- зяйственных организаций	Крестьянские (фермерские) хозяйства и ин- дивидуальные предпринима- тели	в том числе	
из них				крестьянские (фермерские) хозяйства	индивидуальные предприниматели
малые предприятия (без микро- предприятий)	микро- предприятия				
5457	5867	2	2199	1772	427
5457	5867	2	2199	1772	427
2687	3572	2	1341	1124	217
2551	2673	-	853	703	150
1697	1267	-	484	385	99
1073	1028	-	374	263	111
5457	1422	-	1865	1465	400
2687	1063	-	1140	928	212
2551	693	-	841	691	150
1697	210	-	374	283	91
253	15	-	123	90	33
1073	149	-	351	254	97
-	4445	2	334	307	27
-	2509	2	201	196	5
-	1980	-	12	12	-
-	1057	-	110	102	8
-	879	-	23	9	14
-	-	-	-	-	-
-	-	-	-	-	-
-	-	-	-	-	-
-	-	-	-	-	-
-	-	-	-	-	-
-	-	-	-	-	-
79433	38169	-	19084	14437	4647
79433	38169	-	19041	14421	4620
56848	32392	-	15125	12255	2870
48082	29767	-	12033	9303	2730
22585	5777	-	3916	2166	1750
22176	2790	-	4562	12	4550
47338	9613	-	9026	8956	70
-	11602	-	4055	4055	-
9919	7864	-	1398	1398	-
-	6300	-	-	-	-



ПОГОЛОВЬЕ
СЕЛЬСКОХОЗЯЙСТВЕННЫХ ЖИВОТНЫХ

	Сельскохозяйственные организации	Сельскохозяйственные организации, не относящиеся к субъектам малого предпринимательства	
		сельскохозяйственные организации, не относящиеся к субъектам малого предпринимательства	малые предприятия
Козы	-	-	-
в том числе:			
взрослое поголовье	-	-	-
из него козوماتки и козочки старше 1 года	-	-	-
молодняк	-	-	-
Птица - всего	104265	-	104265
Птица сельскохозяйственная - всего	104265	-	104265
в том числе:			
куры - всего	104265	-	104265
из них:			
куры-несушки	66059	-	66059
петухи	3916	-	3916
молодняк кур (всех возрастов)	34290	-	34290
куры яичных пород	41712	-	41712
из них:			
куры-несушки	40902	-	40902
из них промышленного стада	40902	-	40902
петухи	810	-	810
молодняк кур (всех возрастов)	-	-	-
куры мясных и мясо-яичных пород	62553	-	62553
из них:			
куры-несушки	25157	-	25157
петухи	3106	-	3106
молодняк кур (всех возрастов)	34290	-	34290
из них бройлеры	-	-	-
утки	-	-	-
гуси	-	-	-
индейки	-	-	-
цесарки	-	-	-
Прочие виды птицы - всего	-	-	-
перепелки	-	-	-
фазаны	-	-	-
страусы	-	-	-
Лошади	32	-	32
в том числе:			
взрослое поголовье	25	-	25
из него кобылы	17	-	17
молодняк	7	-	7
Кролики домашние	-	-	-
Пчелы медоносные (семьи), шт.	-	-	-



ПОГОЛОВЬЕ
СЕЛЬСКОХОЗЯЙСТВЕННЫХ ЖИВОТНЫХ

в том числе		подсобные сель- скохозяйствен- ные предприятия несельскохо- зяйственных организаций	Крестьянские (фермерские) хозяйства и ин- дивидуальные предпринима- тели	в том числе	
из них				крестьянские (фермерские) хозяйства	индивидуальные предприниматели
малые предприятия (без микро- предприятий)	микро- предприятия				
-	-	-	43	16	27
-	-	-	32	10	22
-	-	-	22	8	14
-	-	-	11	6	5
58175	46090	-	5440	20	5420
58175	46090	-	5440	20	5420
58175	46090	-	5440	20	5420
40902	25157	-	20	20	-
1023	2893	-	-	-	-
16250	18040	-	5420	-	5420
41712	-	-	-	-	-
40902	-	-	-	-	-
40902	-	-	-	-	-
810	-	-	-	-	-
-	-	-	-	-	-
16463	46090	-	5440	20	5420
-	25157	-	20	20	-
213	2893	-	-	-	-
16250	18040	-	5420	-	5420
-	-	-	5420	-	5420
-	-	-	-	-	-
-	-	-	-	-	-
-	-	-	-	-	-
-	-	-	-	-	-
-	-	-	-	-	-
-	-	-	-	-	-
-	32	-	100	57	43
-	25	-	82	47	35
-	17	-	32	2	30
-	7	-	18	10	8
-	-	-	20	20	-
-	-	-	96	60	36

61. УДЕЛЬНЫЙ ВЕС ПОГОЛОВЬЯ ПЛЕМЕННЫХ СЕЛЬСКОХОЗЯЙСТВЕННЫХ

(на 1 июля 2016 года; в процентах от общего)

Муниципальные образования Республики Дагестан

	Сельскохозяйственные организации	сельскохозяйственные организации, не относящиеся к субъектам малого предпринимательства	малые предприятия
Крупный рогатый скот	12,2	33,8	9,5
Молочный и мясной крупный рогатый скот	12,2	33,8	9,5
в том числе:			
взрослое поголовье	11,3	37,3	8,6
из него коровы	10,9	36,7	8,4
молодняк (кроме телят до 1 года)	15,7	30,9	12,6
телята (до 1 года)	11,1	29,3	9,2
Молочный крупный рогатый скот	9,8	34,6	6,5
в том числе:			
взрослое поголовье	8,9	37,8	5,7
из него коровы	8,7	37,1	5,7
молодняк (кроме телят до 1 года)	13,6	31,8	9,5
из него нетели	9,1	23,9	6,1
телята (до 1 года)	8,7	30,2	6,1
Мясной крупный рогатый скот	33,5	1,5	34,5
в том числе:			
взрослое поголовье	36,9	2,7	37,5
из него коровы	35,4	-	36,0
молодняк (кроме телят до 1 года)	30,2	-	31,9
телята (до 1 года)	29,8	2,5	30,6
из общего поголовья крупного рогатого скота:			
буйволы	-	-	-
яки	-	-	-
Свины	-	-	-
в том числе:			
взрослое поголовье	-	-	-
в том числе основного стада	-	-	-
из него свиноматки основные	-	-	-
молодняк	-	-	-
из него:			
поросята до 4 месяцев	-	-	-
Овцы и козы - всего	11,0	56,6	7,2
Овцы	11,4	57,2	7,5
в том числе:			
взрослое поголовье	10,6	56,6	7,0
из него овцематки и ярки старше 1 года	10,0	50,5	6,8
молодняк	15,1	59,0	9,8
из общего поголовья овец:			
овцы тонкорунных пород	41,2	81,9	17,8
овцы полутонкорунных пород	16,2	21,0	15,8
овцы полугрубошерстных пород	4,2	31,9	3,3
овцы грубошерстных пород (без каракульских и смушковых)	2,6	-	2,6
овцы каракульских и смушковых пород	24,9	-	25,6
Козы	-	-	-



ЖИВОТНЫХ ПО КАТЕГОРИЯМ ХОЗЯЙСТВ

(поголовья соответствующей категории хозяйств)

в том числе			Крестьянские (фермерские) хозяйства и индивидуальные предприниматели	в том числе	
из них		подсобные сельскохозяй- ственные предприятия несельскохо- зяйственных организаций		крестьянские (фермерские) хозяйства	индиви- дуальные предпри- ниматели
малые предприятия (без микро- предприятий)	микро- предприятия				
24,6	6,1	0,8	1,5	1,4	2,3
24,6	6,1	0,8	1,5	1,4	2,3
24,4	5,8	5,3		1,3	1,8
26,7	5,1	-	1,0	1,0	1,5
25,9	7,5	-	2,3	2,1	4,2
23,1	5,6	-	1,3	1,1	2,6
26,8	1,7	-	1,4	1,2	2,3
26,4	1,9	-	1,2	1,1	1,9
28,6	1,4	-	1,1	1,0	1,7
28,0	1,5	-	2,1	1,8	4,5
20,5	0,5	-	3,7	3,3	6,1
26,0	0,9	-	1,4	1,2	2,4
-	40,3	2,9	2,5	2,6	1,8
-	43,1	13,3	2,5	2,7	0,6
-	40,8	-	0,3	0,3	-
-	37,4	-	3,5	3,7	2,2
-	37,1	-	1,1	0,5	5,4
-	-	-	-	-	-
-	-	-	-	-	-
-	-	-	-	-	-
-	-	-	-	-	-
-	-	-	-	-	-
-	-	-	-	-	-
-	-	-	-	-	-
-	-	-	-	-	-
39,5	2,7	-	0,8	0,6	3,6
39,7	2,8	-	0,8	0,6	3,6
37,3	2,9	-	0,8	0,6	2,6
34,1	2,9	-	0,7	0,5	2,7
47,3	2,4	-	0,8	0,5	9,0
76,5	2,5	-	1,3	0,0	40,2
47,5	3,7	-	1,0	1,0	0,2
-	3,6	-	0,7	0,7	-
20,1	1,2	-	0,2	0,2	-
-	25,6	-	-	-	-
-	-	-	0,2	0,1	9,1

ПОГОЛОВЬЕ
СЕЛЬСКОХОЗЯЙСТВЕННЫХ ЖИВОТНЫХ

	Сельскохозяйственные организации	сельскохозяйственные организации, не относящиеся к субъектам малого предпринимательства	
		сельскохозяйственные организации, не относящиеся к субъектам малого предпринимательства	малые предприятия
в том числе:			
взрослое поголовье	-	-	-
из него козочки и козочки старше 1 года	-	-	-
молодняк	-	-	-
Птица - всего	7,3	-	7,3
Птица сельскохозяйственная - всего	7,3	-	7,3
в том числе:			
куры - всего	7,4	-	7,4
из них:			
куры-несушки	42,4	-	42,7
петухи	26,7	-	26,7
молодняк кур (всех возрастов)	2,8	-	2,8
куры яичных пород	20,8	-	20,8
из них:			
куры-несушки	36,1	-	36,1
из них промышленного стада	99,7	-	99,7
петухи	7,2	-	7,3
молодняк кур (всех возрастов)	-	-	-
куры мясных и мясо-яичных пород	5,1	-	5,2
из них:			
куры-несушки	59,1	-	60,7
петухи	88,6	-	88,8
молодняк кур (всех возрастов)	2,9	-	2,9
из них бройлеры	-	-	-
утки	-	-	-
гуси	-	-	-
индейки	-	-	-
цесарки	-	-	-
Прочие виды птицы - всего	-	-	-
перепелки	-	-	-
фазаны	-	-	-
страусы	-	-	-
Лошади	0,6	-	0,6
в том числе:			
взрослое поголовье	0,5	-	0,5
из него кобылы	1,2	-	1,4
молодняк	0,9	-	1,1
Кролики домашние	-	-	-
Пчелы медоносные (семьи)	-	-	-



ПОГОЛОВЬЕ
СЕЛЬСКОХОЗЯЙСТВЕННЫХ ЖИВОТНЫХ

в том числе			Крестьянские (фермерские) хозяйства и индивидуальные предприниматели	в том числе	
из них		подсобные сельскохозяй- ственные предприятия несельскохо- зяйственных организаций		крестьянские (фермерские) хозяйства	индиви- дуальные предпри- ниматели
малые предприятия (без микро- предприятий)	микро- предприятия				
-	-	-	0,2	0,1	9,0
-	-	-	0,2	0,1	6,0
-	-	-	0,2	0,1	9,8
11,4	5,1	-	0,3	0,0	4,9
11,4	5,1	-	0,3	0,0	5,0
11,4	5,1	-	0,3	0,0	5,1
99,8	22,1	-	0,0	0,0	-
99,5	21,2	-	-	-	-
3,5	2,3	-	0,4	-	11,2
47,5	-	-	-	-	-
99,8	-	-	-	-	-
100,0	-	-	-	-	-
99,4	-	-	-	-	-
-	-	-	-	-	-
3,9	5,8	-	0,4	0,0	8,5
-	60,7	-	0,1	0,1	-
100,0	88,0	-	-	-	-
3,8	2,4	-	0,4	-	11,3
-	-	-	0,4	-	12,4
-	-	-	-	-	-
-	-	-	-	-	-
-	-	-	-	-	-
-	-	-	-	-	-
-	-	-	-	-	-
-	-	-	-	-	-
-	0,7	-	1,2	0,7	9,5
-	0,6	-	1,1	0,7	8,3
-	1,6	-	2,3	0,2	29,4
-	1,5	-	2,7	1,6	26,7
-	-	-	1,7	1,7	-
-	-	-	0,7	0,5	5,7



**ПРОИЗВОДСТВЕННАЯ
ИНФРАСТРУКТУРА,
ТЕХНИЧЕСКИЕ СРЕДСТВА
И ТЕХНОЛОГИИ**

**62. НАЛИЧИЕ СЕЛЬСКОХОЗЯЙСТВЕННОЙ ТЕХНИКИ, МАШИН И
КРЕСТЬЯНСКИХ (ФЕРМЕРСКИХ) ХОЗЯЙСТВАХ И У**

(на 1 июля 2016 года; штук)

Муниципальные образования Республики Дагестан

	Сельскохозяйственные организации	сельскохозяйственные организации, не относящиеся к субъектам малого предпринимательства	малые предприятия
Тракторы - всего	2196	738	1443
в том числе по мощности:			
до 37,0 кВт (до 50,3 л.с.)	128	45	83
37,0- 75,0 кВт (50,3-102,0 л.с.)	1285	510	772
75,1 -150,0 кВт (102,1 -204 л.с.)	610	151	447
свыше 150,0 кВт (свыше 204,0 л.с.)	173	32	141
по возрасту:			
до 4 лет	174	38	135
4 - 8 лет	399	133	256
9 лет и более	1623	567	1052
Автомобили грузовые	878	319	554
Плуги	721	291	430
Сеялки	493	133	360
Картофелесажалки	27	1	26
Разбрасыватели органических удобрений	51	21	30
Машины для защиты растений	81	57	24
Машины для внесения минеральных удобрений и извести	46	23	23
Машины, установки, аппараты дождевальные и поливальные насосные станции	42	7	35
Косилки	368	99	268
Пресс-подборщики	298	95	203
Комбайны зерноуборочные	473	124	349
в том числе по возрасту:			
до 4 лет	59	4	55
4 - 8 лет	48	13	35
9 лет и более	366	107	259
Комбайны кукурузоуборочные	14	2	12
Комбайны льноуборочные	2	-	2



**ОБОРУДОВАНИЯ В СЕЛЬСКОХОЗЯЙСТВЕННЫХ ОРГАНИЗАЦИЯХ,
ИНДИВИДУАЛЬНЫХ ПРЕДПРИНИМАТЕЛЕЙ**

В том числе			Крестьянские (фермерские) хозяйства и индивидуальные предприниматели	В том числе	
из них		подсобные сельскохозяйственные предприятия несельскохозяйственных организаций		крестьянские (фермерские) хозяйства	индивидуальные предприниматели
малые предприятия (без микро- предприятий)	микро- предприятия				
614	829	15	1196	901	295
24	59	-	136	107	29
258	514	3	708	554	154
250	197	12	292	221	71
82	59	-	60	19	41
65	70	1	65	55	10
94	162	10	513	394	119
455	597	4	618	452	166
189	365	5	1078	875	203
197	233	-	271	193	78
152	208	-	144	99	45
25	1	-	-	-	-
23	7	-	6	1	5
19	5	-	2	2	-
19	4	-	-	-	-
32	3	-	1	-	1
128	140	1	632	489	143
131	72	-	32	19	13
180	169	-	121	83	38
47	8	-	7	4	3
10	25	-	35	27	8
123	136	-	79	52	27
10	2	-	-	-	-
-	2	-	-	-	-

ПРОИЗВОДСТВЕННАЯ ИНФРАСТРУКТУРА,
ТЕХНИЧЕСКИЕ СРЕДСТВА И ТЕХНОЛОГИИ

	Сельскохозяйственные организации	сельскохозяйственные организации, не относящиеся к субъектам малого предпринимательства	малые предприятия
Комбайны картофелеуборочные	-	-	-
Комбайны кормоуборочные	75	19	56
в том числе по возрасту:			
до 4 лет	2	1	1
4 - 8 лет	7	2	5
9 лет и более	66	16	50
Погрузчики сельскохозяйственные	36	11	25
Бороны всех видов, кроме дисковых	252	51	201
Бороны дисковые:	193	79	114
Машины свеклоуборочные (без ботвоуборочных)	-	-	-
Машины для послеуборочной обработки зерна	46	19	27
Сушилки для послеуборочной сушки зерна перед закладкой на хранение	5	-	5
Установки доильные	118	20	98
Очистители-охладители молока	22	7	15
Раздатчики кормов для крупного рогатого скота	35	19	16
Раздатчики кормов для свиней	-	-	-



ПРОИЗВОДСТВЕННАЯ И ФАКТУРА,
ТЕХНИЧЕСКИЕ СРЕДСТВА И ТЕХНОЛОГИИ

В том числе		подсобные сельскохозяй- ственные предприятия несельскохо- зяйственных организаций	Крестьянские (фермерские) хозяйства и индивидуальные предприниматели	В том числе	
из них				крестьянские (фермерские) хозяйства	индиви- дуальные предприни- матели
малые предприятия (без микро- предприятий)	микро- предприятия				
-	-	-	-	-	-
28	28	-	35	19	16
1	-	-	3	2	1
3	2	-	3	1	2
24	26	-	29	16	13
20	5	-	6	6	-
134	67	-	4	4	-
53	61	-	12	12	-
-	-	-	-	-	-
26	1	-	-	-	-
4	1	-	1	1	-
81	17	-	46	43	3
11	4	-	5	5	-
15	1	-	2	2	-
-	-	-	-	-	-

Муниципальные образования Республики Дагестан

	Сельскохозяйственные организации	сельскохозяйственные организации, не относящиеся к субъектам малого предпринимательства	малые предприятия
Тракторы - всего	138	24	114
в том числе по мощности:			
до 37,0 кВт (до 50,3 л.с.)	2	-	2
37,0- 75,0 кВт (50,3-102,0 л.с.)	86	18	68
75,1 -150,0 кВт (102,1 -204 л.с.)	32	6	26
свыше 150,0 кВт (свыше 204,0 л.с.)	18	-	18
по возрасту:			
до 4 лет	21	2	19
4 - 8 лет	18	-	18
9 лет и более	99	22	77
Автомобили грузовые	102	5	97
Плуги	58	13	45
Сеялки	63	12	51
Картофелесажалки	6	-	6
Разбрасыватели органических удобрений	2	-	2
Машины для защиты растений	-	-	-
Машины для внесения минеральных удобрений и извести	2	-	2
Машины, установки, аппараты дождевальные и поливальные насосные станции	-	-	-
Косилки	38	1	37
Пресс-подборщики	19	-	19
Комбайны зерноуборочные	73	12	61
в том числе по возрасту:			
до 4 лет	21	-	21
4 - 8 лет	9	1	8
9 лет и более	43	11	32
Комбайны кукурузоуборочные	-	-	-
Комбайны льноуборочные	1	-	1



в том числе		подсобные сельскохозяй- ственные предприятия несельскохо- зяйственных организаций	Крестьянские (фермерские) хозяйства и индивидуальные предприниматели	в том числе	
из них				крестьянские (фермерские) хозяйства	индиви- дуальные предприни- матели
малые предприятия (без микро- предприятий)	микро- предприятия				
в том числе арендованные					
14	100	-	609	419	190
-	2	-	32	19	13
1	67	-	398	300	98
5	21	-	134	88	46
8	10	-	45	12	33
8	11	-	11	8	3
5	13	-	357	262	95
1	76	-	241	149	92
19	78	-	226	156	70
2	43	-	131	84	47
12	39	-	85	52	33
6	-	-	-	-	-
-	2	-	5	-	5
-	-	-	-	-	-
1	1	-	-	-	-
-	-	-	-	-	-
6	31	-	503	382	121
3	16	-	10	1	9
29	32	-	92	60	32
20	1	-	4	1	3
2	6	-	23	16	7
7	25	-	65	43	22
-	-	-	-	-	-
-	1	-	-	-	-

ПРОИЗВОДСТВЕННАЯ И ФАКТУРА,
ТЕХНИЧЕСКИЕ СРЕДСТВА И ТЕХНОЛОГИИ

	Сельскохозяйственные организации		
		сельскохозяйственные организации, не относящиеся к субъектам малого предпринимательства	малые предприятия
Комбайны картофелеуборочные	-	-	-
Комбайны кормоуборочные	3	-	3
в том числе по возрасту:			
до 4 лет	-	-	-
4 - 8 лет	-	-	-
9 лет и более	3	-	3
Погрузчики сельскохозяйственные	2	-	2
Бороны всех видов, кроме дисковых	12	5	7
Бороны дисковые	20	1	19
Машины свеклоуборочные (без ботвоуборочных)	-	-	-
Машины для послеуборочной обработки зерна	5	-	5
Сушилки для послеуборочной сушки зерна перед закладкой на хранение	-	-	-
Установки доильные	-	-	-
Очистители-охладители молока	3	1	2
Раздатчики кормов для крупного рогатого скота	-	-	-
Раздатчики кормов для свиней	-	-	-



ПРОИЗВОДСТВЕННАЯ И ФАКТУРА,
ТЕХНИЧЕСКИЕ СРЕДСТВА И ТЕХНОЛОГИИ

в том числе		подсобные сельскохозяй- ственные предприятия несельскохо- зяйственных организаций	Крестьянские (фермерские) хозяйства и индивидуальные предприниматели	в том числе	
из них	микро- предприятия			крестьянские (фермерские) хозяйства	индиви- дуальные предприни- матели
малые предприятия (без микро- предприятий)					
-	-	-	-	-	-
-	3	-	16	3	13
-	-	-	1	-	1
-	-	-	1	-	1
-	3	-	14	3	11
1	1	-	-	-	-
-	7	-	-	-	-
9	10	-	-	-	-
-	-	-	-	-	-
5	-	-	-	-	-
-	-	-	-	-	-
-	-	-	-	-	-
2	-	-	-	-	-
-	-	-	-	-	-
-	-	-	-	-	-

63. НАЛИЧИЕ СЕЛЬСКОХОЗЯЙСТВЕННОЙ ТЕХНИКИ, МАШИН И ОБОРУДОВАНИЯ

(на 1 июля 2016 года; штук)

Муниципальные образования Республики Дагестан

	Личные подсобные и другие индивидуальные хозяйства граждан
Тракторы	3499
Газонокосилки	8819
Мотоблоки, мотокультиваторы со сменными орудиями	2999
Автомобили грузовые	29689
Автомобили легковые	188234
Мотоциклы	8146
Установки доильные	4391
Сепараторы для молока	15674
Мукомольное оборудование и крулорушки	2114

1) Хозяйства граждан, имеющие земельные участки площадью 4 и более соток и занимающиеся сельскохозяйственным производством.



В ЛИЧНЫХ ПОДСОБНЫХ И ДРУГИХ ИНДИВИДУАЛЬНЫХ ХОЗЯЙСТВАХ ГРАЖДАН

В том числе хозяйства			
личные подсобные	граждан, имеющих земельные участки для индивидуального жилищного строительства ¹⁾	граждан, имеющих земельные участки (садовые, огородные, дачные и другие), не входящих в объединения	граждан, не имеющих земли, но имеющих сельскохозяйственных животных
3374	83	40	2
8297	512	6	4
2826	154	18	1
26974	2203	430	82
159651	25650	2586	347
6884	987	264	11
4339	50	1	1
15284	325	27	38
2091	22	1	-

64. НАЛИЧИЕ СЕЛЬСКОХОЗЯЙСТВЕННОЙ ТЕХНИКИ, МАШИН

(на 1 июля 2016 года, в среднем на 100 организаций (хозяйств))

Муниципальные образования Республики Дагестан

	Сельскохозяйственные организации	Сельскохозяйственные организации, не относящиеся к субъектам малого предпринимательства	
		сельскохозяйственные организации, не относящиеся к субъектам малого предпринимательства	малые предприятия
Тракторы	137	605	98
Автомобили грузовые	55	261	38
Плуги	45	239	29
Сеялки	31	109	24
Картофелесажалки	2	1	2
Разбрасыватели органических удобрений	3	17	2
Машины для защиты растений	5	47	2
Машины для внесения минеральных удобрений и извести	3	19	2
Машины, установки, аппараты дождевальные и поливальные насосные станции	3	6	2
Косилки	23	81	18
Пресс-подборщики	19	78	14
Погрузчики сельскохозяйственные	2	9	2
Бороны всех видов, кроме дисковых	16	42	14
Бороны дисковые	12	65	8
Машины свеклоуборочные (без ботвоуборочных)	-	-	-
Машины для послеуборочной обработки зерна	3	16	2
Сушилки для послеуборочной сушки зерна перед закладкой на хранение	0	-	0
Установки доильные	7	16	7
Очистители-охладители молока	1	6	1
Раздатчики кормов для крупного рогатого скота	2	16	1
Раздатчики кормов для свиней	-	-	-



И ОБОРУДОВАНИЯ ПО КАТЕГОРИЯМ ХОЗЯЙСТВ

осуществляющих сельскохозяйственную деятельность; штук)

в том числе			Крестьянские (фермерские) хозяйства и индивидуальные предприниматели	в том числе	
из них		подсобные сельскохозяй- ственные предприятия несельского- хозяйственных организаций		крестьянские (фермерские) хозяйства	индиви- дуальные предпри- ниматели
малые предприятия (без микро- предприятий)	микро- предприятия				
539	61	250	18	18	16
166	27	83	16	18	11
173	17	-	4	4	4
133	15	-	2	2	2
22	0	-	-	-	-
20	1	-	0	0	0
17	0	-	0	0	-
17	0	-	-	-	-
28	0	-	0	-	0
112	10	17	9	10	8
115	5	-	0	0	1
18	0	-	0	0	-
118	5	-	0	0	-
46	4	-	0	0	-
-	-	-	-	-	-
23	0	-	-	-	-
4	0	-	0	0	-
71	1	-	1	1	0
10	0	-	0	0	-
13	0	-	0	0	-
-	-	-	-	-	-

**65. ОБЕСПЕЧЕННОСТЬ СЕЛЬСКОХОЗЯЙСТВЕННЫХ ОРГАНИЗАЦИЙ,
ПРЕДПРИНИМАТЕЛЕЙ**

(на 1 июля 2016 года)

Муниципальные образования Республики Дагестан

	Сельскохозяйственные организации	сельскохозяйственные организации, не относящиеся к субъектам малого предпринимательства	малые предприятия
Приходилось тракторов на 1000 га пашни, шт.	10	14	9
Нагрузка пашни на один трактор, га	95,3	70,2	108,9
Приходилось комбайнов на 1000 га посевов (посадки) соответствующих культур, шт.:			
зерноуборочных	7	8	7
кукурузоуборочных	7	100	6
льноуборочные	-	-	-
картофелеуборочных	-	-	-
свеклоуборочных машин (без ботвоуборочных)	-	-	-
Приходилось посевов (посадки) соответствующих культур на один комбайн, га:			
зерноуборочный	143,3	132,0	147,3
кукурузоуборочный	133,9	10,0	154,6
льноуборочные	-	-	-
картофелеуборочный	-	-	-
свеклоуборочную машину (без ботвоуборочных)	-	-	-
Приходилось на 100 тракторов, шт.:			
плугов	33	39	30
сеялок	22	18	25
косилок	17	13	19



**КРЕСТЬЯНСКИХ (ФЕРМЕРСКИХ) ХОЗЯЙСТВ И ИНДИВИДУАЛЬНЫХ
СЕЛЬСКОХОЗЯЙСТВЕННОЙ ТЕХНИКОЙ**

в том числе		подсобные сельскохозяй- ственные предприятия несельскохо- зяйственных организаций	Крестьянские (фермерские) хозяйства и ин- дивидуальные предприниматели	в том числе	
из них	крестьянские (фермерские) хозяйства			индиви- дуальные предпри- матели	
малые предприятия (без микро- предприятий)	микро- предприятия				
11	8	53	17	18	15
88,5	124,0	19,0	58,1	54,7	68,4
11	5	-	5	4	11
13	2	-	-	-	-
-	-	-	-	-	-
-	-	-	-	-	-
-	-	-	-	-	-
94,2	203,9	-	192,1	239,4	88,9
77,3	541,1	-	-	-	-
-	-	-	-	-	-
-	-	-	-	-	-
-	-	-	-	-	-
32	28	-	23	21	26
25	25	-	12	11	15
21	17	7	53	54	48

66. ГРУППИРОВКА СЕЛЬСКОХОЗЯЙСТВЕННЫХ

(на 1 июля 2016 года)

Муниципальные образования Республики Дагестан

	Число сельскохозяйственных организаций		
	всего	в процентах	
		от общего числа организаций	от числа организаций, имевших тракторы
Сельскохозяйственные организации:			
имевшие тракторы, шт.			
1 - 5	417	26,0	79,9
6 - 8	52	3,2	10,0
9 - 15	37	2,3	7,1
16 - 20	5	0,3	1,0
21 - 40	11	0,7	2,1
свыше 40	-	-	-
всего	522	32,5	100,0
не имевшие тракторы	1082	67,5	x
Итого	1604	100,0	x



ОРГАНИЗАЦИЙ ПО ОБЕСПЕЧЕННОСТИ ТРАКТОРАМИ

Наличие тракторов			Площадь пашни		
всего, штук	в процентах от общего наличия	в среднем на одну организацию, штук	всего, га	наличие тракторов на 1000 га пашни, штук	нагрузка пашни на 1 трактор, га
859	42,4	2,1	92863,3	9,3	108,1
353	17,4	6,8	28418,8	12,4	80,5
421	20,8	11,4	24140,5	17,4	57,3
89	4,4	17,8	4328,0	20,6	48,6
304	15,0	27,6	12032,0	25,3	39,6
-	-	-	-	-	-
2026	100,0	3,9	161782,6	12,5	79,9
x	x	x	x	x	x
2026	100,0	1,3	195606,2	10,4	96,5

67. ГРУППИРОВКА СЕЛЬСКОХОЗЯЙСТВЕННЫХ ОРГАНИЗАЦИЙ

(на 1 июля 2016 года)

Муниципальные образования Республики Дагестан

	Число сельскохозяйственных организаций		
	всего	в процентах	
		от общего числа организаций	от числа организаций, имевших зерноуборочные комбайны
Сельскохозяйственные организации:			
имевшие зерноуборочные комбайны, шт.			
1	156	9,7	62,7
2	50	3,1	20,1
3	28	1,7	11,2
4 - 5	12	0,7	4,8
6 - 8	3	0,2	1,2
9 - 11	-	-	-
12 - 15	-	-	-
свыше 15	-	-	-
всего:	249	15,5	100,0
не имевшие зерноуборочные комбайны	1355	84,5	х
Итого	1604	100,0	х



ПО ОБЕСПЕЧЕННОСТИ ЗЕРНОУБОРОЧНЫМИ КОМБАЙНАМИ

Наличие зерноуборочных комбайнов			Площадь посевов зерновых культур		
всего, штук	в процентах от общего наличия	в среднем на одну организацию, штук	всего, га	наличие зерноуборочных комбайнов на 1000 га посевов зерновых культур, штук	нагрузка посевов зерновых культур на один зерноуборочный комбайн, га
156	37,7	1,0	16442,0	9,5	105,4
100	24,2	2,0	10329,0	9,7	103,3
84	20,3	3,0	14048,0	6,0	167,2
54	13,0	4,5	4025,0	13,4	74,5
20	4,8	6,7	3567,0	5,6	178,4
-	-	-	-	-	-
-	-	-	-	-	-
-	-	-	-	-	-
414	100,0	1,7	48411,0	8,6	116,9
x	x	x	x	x	x
414	100,0	0,3	67791,9	6,1	163,7

68. ГРУППИРОВКА КРЕСТЬЯНСКИХ (ФЕРМЕРСКИХ) ХОЗЯЙСТВ И

(на 1 июля 2016 года)

Муниципальные образования Республики Дагестан

	Число хозяйств			всего, штук
	всего	в процентах		
		от общего числа хозяйств	от числа хозяйств, имевших тракторы	
Хозяйства:				
имевшие тракторы, шт.				
1	898	13,2	90,0	898
2	78	1,1	7,8	156
3 - 5	20	0,3	2,0	70
6 - 8	2	0,0	0,2	14
9 - 11	-	-	-	-
свыше 11	-	-	-	-
всего	998	14,6	100,0	1138
не имевшие тракторы	5820	85,4	х	х
Итого	6818	100,0	х	1138



ИНДИВИДУАЛЬНЫХ ПРЕДПРИНИМАТЕЛЕЙ ПО ОБЕСПЕЧЕННОСТИ ТРАКТОРАМИ

Наличие тракторов		Площадь пашни		
в процентах от общего наличия	в среднем на одно хозяйство, штук	всего, га	наличие тракторов на 1000 га пашни, штук	нагрузка пашни на один трактор, га
78,9	1,0	22650,8	39,6	25,2
13,7	2,0	7101,8	22,0	45,5
6,2	3,5	7660,4	9,1	109,4
1,2	7,0	460,0	30,4	32,9
-	-	-	-	-
-	-	-	-	-
100,0	1,1	37873,0	30,0	33,3
x	x	x	x	x
100,0	0,2	67999,3	16,7	59,8

69. ГРУППИРОВКА КРЕСТЬЯНСКИХ (ФЕРМЕРСКИХ) ХОЗЯЙСТВ И ИНДИВИДУАЛЬНЫХ

(на 1 июля 2016 года)

Муниципальные образования Республики Дагестан

	Число хозяйств			Наличие всего, штук
	всего	в процентах		
		от общего числа хозяйств	от числа хозяйств, имевших зерноуборочные комбайны	
Хозяйства:				
имевшие зерноуборочные комбайны, шт.				
1	94	1,4	91,3	94
2	7	0,1	6,8	14
3	2	0,0	1,9	6
4 - 5	-	-	-	-
6 - 7	-	-	-	-
свыше 7	-	-	-	-
всего	103	1,5	100,0	114
не имевшие зерноуборочные комбайны	6715	98,5	х	х
Итого	6818	100,0	х	114



ПРЕДПРИНИМАТЕЛЕЙ ПО ОБЕСПЕЧЕННОСТИ ЗЕРНОУБОРОЧНЫМИ КОМБАЙНАМИ

зерноуборочных комбайнов		Площадь посевов зерновых культур		
в процентах от общего наличия	в среднем на одно хозяйство, штук	всего, га	наличие зерноуборочных комбайнов на 1000 га посевов зерновых культур, штук	нагрузка посевов зерновых культур на один зерноуборочный комбайн, га
82,5	1,0	3982,3	23,6	42,4
12,3	2,0	2146,8	6,5	153,3
5,3	3,0	310,0	19,4	51,7
-	-	-	-	-
-	-	-	-	-
-	-	-	-	-
100,0	1,1	6439,1	17,7	56,5
x	x	x	x	x
100,0	0,0	23245,9	4,9	203,9

**70. ЧИСЛО СЕЛЬСКОХОЗЯЙСТВЕННЫХ ОРГАНИЗАЦИЙ, КРЕСТЬЯНСКИХ
ПРОИЗВОДСТВЕННЫЕ**

(на 1 июля 2016 года)

Муниципальные образования Республики Дагестан

	Сельско- хозяйственные организации ¹⁾	В том числе
		сельскохозяйственные организации, не относящиеся к субъектам малого предпринимательства
Число организаций (хозяйств), имевших:		
Собственные²⁾ и арендованные склады и сооружения для хранения - всего	123	56
зерна, включая семена технических и кормовых культур	112	50
картофеля и овощей	2	-
плодов и ягод	2	2
сена	13	10
травяной муки	-	-
силоса	14	5
сенажа	17	6
минеральных удобрений	11	6
органических удобрений	6	5
пестицидов	4	2
Холодильники	11	3
Арендованные склады и сооружения для хранения - всего	5	2
зерна, включая семена технических и кормовых культур	5	2
картофеля и овощей	1	-
плодов и ягод	-	-
сена	-	-
травяной муки	-	-
силоса	1	-
сенажа	-	-
минеральных удобрений	1	1
органических удобрений	-	-
пестицидов	-	-
Холодильники	1	-
Склады и сооружения, оборудованные системами автоматизированного контроля технологических процессов, для хранения - всего	11	7
зерна, включая семена технических и кормовых культур	5	3
картофеля и овощей	-	-
плодов и ягод	-	-
сена	2	2
травяной муки	-	-



(ФЕРМЕРСКИХ) ХОЗЯЙСТВ И ИНДИВИДУАЛЬНЫХ ПРЕДПРИНИМАТЕЛЕЙ, ИМЕВШИХ
ПОСТРОЙКИ

малые предприятия (без микро- предприятий)	Крестьянские (фермерские) хозяйства и индивидуальные предприниматели	в том числе	
		крестьянские (фермерские) хозяйства	индивидуальные предприниматели
67	247	197	50
62	110	88	22
2	19	15	4
-	29	27	2
3	122	90	32
-	-	-	-
9	1	-	1
11	16	15	1
5	7	6	1
1	5	5	-
2	1	1	-
8	20	16	4
3	38	34	4
3	24	21	3
1	-	-	-
-	-	-	-
-	13	12	1
-	-	-	-
1	-	-	-
-	1	1	-
-	-	-	-
-	2	2	-
-	-	-	-
1	1	1	-
4	7	7	-
2	3	3	-
-	-	-	-
-	1	1	-
-	1	1	-
-	-	-	-

	Сельскохозяйственные организации ¹⁾	в том числе
		сельскохозяйственные организации, не относящиеся к субъектам малого предпринимательства
силоса	1	-
сенажа	-	-
минеральных удобрений	2	1
органических удобрений	2	2
пестицидов	-	-
Холодильники	2	-
в процентах от числа организаций (хозяйств), имевших в наличии склады и сооружения	8,9	12,5
зерна, включая семена технических и кормовых культур	4,5	6,0
картофеля и овощей	-	-
плодов и ягод	-	-
сена	15,4	20,0
травяной муки	-	-
силоса	7,1	-
сенажа	-	-
минеральных удобрений	18,2	16,7
органических удобрений	33,3	40,0
пестицидов	-	-
Холодильники	18,2	-

¹⁾ Без учета микропредприятий и подсобных сельскохозяйственных предприятий несельскохозяйственных организаций

²⁾ За исключением сданных в аренду или переданных в пользование



ПРОИЗВОДСТВЕННАЯ И ФАКТУРА,
ТЕХНИЧЕСКИЕ СРЕДСТВА И ТЕХНОЛОГИИ

малые предприятия (без микро-предприятий)	Крестьянские (фермерские) хозяйства и индивидуальные предприниматели	в том числе	
		крестьянские (фермерские) хозяйства	индивидуальные предприниматели
1	-	-	-
-	2	2	-
1	-	-	-
-	1	1	-
-	-	-	-
2	2	2	-
6,0	2,8	3,6	-
3,2	2,7	3,4	-
-	-	-	-
-	3,4	3,7	-
-	0,8	1,1	-
-	-	-	-
11,1	-	-	-
-	12,5	13,3	-
20,0	-	-	-
-	20,0	20,0	-
-	-	-	-
25,0	10,0	12,5	-

71. ЧИСЛО СЕЛЬСКОХОЗЯЙСТВЕННЫХ ОРГАНИЗАЦИЙ, КРЕСТЬЯНСКИХ (ФЕРМЕРСКИХ)

(на 1 июля 2016 года)

Муниципальные образования Республики Дагестан

	Сельско- зяйственные организации	в том числе	
		сельско- зяйственные организации, не относящиеся к субъектам малого предприни- мательства	малые предп- риятия
Число организаций (хозяйств), имевших:			
Собственные¹⁾ и арендованные теплицы и парники	15	1	13
в том числе:			
зимние	8	1	7
весенние	6	-	5
парники	2	1	1
из них теплицы гидропонные	1	-	1
Арендованные теплицы и парники	3	-	3
в том числе:			
зимние	2	-	2
весенние	1	-	1
парники	-	-	-
из них теплицы гидропонные	-	-	-
Теплицы и парники, оборудованные системами автоматизированного контроля технологических процессов	3	-	3
в том числе:			
зимние	2	-	2
весенние	1	-	1
парники	-	-	-
из них теплицы гидропонные	1	-	1
в процентах от числа организаций (хозяйств), имевших в наличии теплицы и парники	20,0	-	23,1
в том числе:			
зимние	25,0	-	28,6
весенние	16,7	-	20,0
парники	-	-	-
из них теплицы гидропонные	100,0	-	100,0

¹⁾ за исключением сданных в аренду или переданных в пользование



ХОЗЯЙСТВ И ИНДИВИДУАЛЬНЫХ ПРЕДПРИНИМАТЕЛЕЙ, ИМЕВШИХ ТЕПЛИЦЫ И ПАРНИКИ

из них		подсобные сельскохозяй- ственные предприятия несельскохо- зяйственных организаций	Крестьянские (фермерские) хозяйства и индивидуальные предприниматели	в том числе	
малые предприятия (без микро- предприятий)	микро- предприятия			крестьянские (фермерские) хозяйства	индиви- дуальные предпри- ниматели
5	8	1	24	21	3
3	4	-	15	14	1
1	4	1	10	8	2
1	-	-	-	-	-
-	1	-	-	-	-
1	2	-	3	3	-
1	1	-	2	2	-
-	1	-	2	2	-
-	-	-	-	-	-
-	-	-	-	-	-
2	1	-	5	5	-
1	1	-	5	5	-
1	-	-	-	-	-
-	-	-	-	-	-
-	1	-	-	-	-
40,0	12,5	-	20,8	23,8	-
33,3	25,0	-	33,3	35,7	-
100,0	-	-	-	-	-
-	-	-	-	-	-
-	100,0	-	-	-	-

72. ПЛОЩАДЬ ТЕПЛИЦ И ПАРНИКОВ В СЕЛЬСКОХОЗЯЙСТВЕННЫХ ОРГАНИЗАЦИЯХ,

(на 1 июля 2016 года)

Муниципальные образования Республики Дагестан

	Сельскохозяйственные организации	в том числе	
		сельскохозяйственные организации, не относящиеся к субъектам малого предпринимательства	малые предприятия
Общая площадь собственных¹⁾ и арендованных теплиц и парников	147924	3500	143924
в том числе:			
зимних	133500	1500	132000
весенних парников	12364	-	11864
из общей площади теплиц - гидропонных	2060	2000	60
	40000	-	40000
Общая площадь арендованных теплиц и парников	18000	-	18000
в том числе:			
зимних	17000	-	17000
весенних парников	1000	-	1000
Из общей площади теплиц - гидропонных	-	-	-
Общая площадь теплиц и парников, оборудованных системами автоматизированного контроля технологических процессов	80400	-	80400
в том числе:			
зимних	80000	-	80000
весенних парников	400	-	400
из общей площади теплиц - гидропонных	-	-	-
	40000	-	40000
в процентах от площадей собственных и арендованных теплиц и парников	54,4	-	55,9
в том числе:			
зимних	59,9	-	60,6
весенних парников	3,2	-	3,4
из общей площади теплиц - гидропонных	-	-	-
	100,0	-	100,0

¹⁾ за исключением сданных в аренду или переданных в пользование



КРЕСТЬЯНСКИХ (ФЕРМЕРСКИХ) ХОЗЯЙСТВАХ И У ИНДИВИДУАЛЬНЫХ ПРЕДПРИНИМАТЕЛЕЙ
квadratных метров)

из них		подсобные сельскохозяйственные предприятия несельскохозяйственных организаций	Крестьянские (фермерские) хозяйства и индивидуальные предприниматели	в том числе	
малые предприятия (без микро- предприятий)	микро- предприятия			крестьянские (фермерские) хозяйства	индивидуальные предприниматели
67460	76464	500	166593	161193	5400
67000	65000	-	87791	85791	2000
400	11464	500	78802	75402	3400
60	-	-	-	-	-
-	40000	-	-	-	-
12000	6000	-	38003	38003	-
12000	5000	-	20001	20001	-
-	1000	-	18002	18002	-
-	-	-	-	-	-
-	-	-	-	-	-
40400	40000	-	57500	57500	-
40000	40000	-	57500	57500	-
400	-	-	-	-	-
-	-	-	-	-	-
-	40000	-	-	-	-
59,9	52,3	-	34,5	35,7	-
59,7	61,5	-	65,5	67,0	-
100,0	-	-	-	-	-
-	-	-	-	-	-
-	100,0	-	-	-	-

**73. ЧИСЛО СЕЛЬСКОХОЗЯЙСТВЕННЫХ ОРГАНИЗАЦИЙ, КРЕСТЬЯНСКИХ
ОБЪЕКТАМИ**

(на 1 июля 2016 года)

Муниципальные образования Республики Дагестан

	Сельско- хозяйственные организации	в том числе	
		сельскохозяйственные организации, не относящиеся к субъектам малого предпринимательства	малые пред- приятия
Число организаций (хозяйств), имевших:			
Связь по автомобильным дорогам с твердым покрытием с районным центром или с сетью магистральных путей сообщения (автодорогой общего пользования, железнодорожной станцией, пристанью)	1625	122	1503
Внутрихозяйственные дороги с твердым покрытием	680	75	605
Подключение к сетям электроснабжения	1635	128	1507
Подключение к сетям теплоснабжения	23	6	17
Подключение к сетям водоснабжения	495	53	442
Подключение к сетям газоснабжения	281	63	218
Автономные источники электроснабжения	113	2	111
Автономные источники теплоснабжения (собственная котельная)	309	8	301
Автономные источники водоснабжения (собственный водозабор, колодец, скважина)	647	41	606
Оборудованная топливозаправочная станция	15	7	8
Пункт заправки сжиженным газом	3	-	3
Телефонная связь	1263	57	1206
Внутрипроизводственная фиксированная телефонная связь	15	2	13
Подключение к сети Интернет	475	30	445
В процентах от общего числа организаций (хозяйств) соответствующей категории			
Связь по автомобильным дорогам с твердым покрытием с районным центром или с сетью магистральных путей сообщения (автодорогой общего пользования, железнодорожной станцией, пристанью)	80,0	81,3	79,9
Внутрихозяйственные дороги с твердым покрытием	33,5	50,0	32,2
Подключение к сетям электроснабжения	80,5	85,3	80,1
Подключение к сетям теплоснабжения	1,1	4,0	0,9
Подключение к сетям водоснабжения	24,4	35,3	23,5
Подключение к сетям газоснабжения	13,8	42,0	11,6



(ФЕРМЕРСКИХ) ХОЗЯЙСТВ И ИНДИВИДУАЛЬНЫХ ПРЕДПРИНИМАТЕЛЕЙ, ОБЕСПЕЧЕННЫХ
ИНФРАСТРУКТУРЫ

из них		Крестьянские (фермерские) хозяйства и индивидуальные предприниматели	в том числе	
малые предприятия (без микро- предприятий)	микро- предприятия		крестьянские (фермерские) хозяйства	индиви- дуальные предпри- ниматели
106	1397	5908	4115	1793
71	534	x	x	x
109	1398	4669	3098	1571
4	13	108	77	31
43	399	3219	1916	1303
44	174	2152	1085	1067
11	100	221	167	54
11	290	583	538	45
54	552	1004	889	115
5	3	2	2	-
-	3	x	x	x
62	1144	3212	2384	828
2	11	x	x	x
41	404	1119	712	407
87,6	79,4	55,8	53,5	62,0
58,7	30,3	x	x	x
90,1	79,4	44,1	40,3	54,3
3,3	0,7	1,0	1,0	1,1
35,5	22,7	30,4	24,9	45,0
36,4	9,9	20,3	14,1	36,9

	Сельскохозяйственные организации	в том числе	
		сельскохозяйственные организации, не относящиеся к субъектам малого предпринимательства	малые предприятия
Автономные источники электроснабжения	5,6	1,3	5,9
Автономные источники теплоснабжения (собственная котельная)	15,2	5,3	16,0
Автономные источники водоснабжения (собственный водозабор, колодец, скважина)	31,9	27,3	32,2
Оборудованная топливозаправочная станция	0,7	4,7	0,4
Пункт заправки сжиженным газом	0,1	-	0,2
Телефонная связь	62,2	38,0	64,1
Внутрипроизводственная фиксированная телефонная связь	0,7	1,3	0,7
Подключение к сети Интернет	23,4	20,0	23,7
В процентах от общего числа организаций (хозяйств) соответствующей категории, осуществлявших сельскохозяйственную деятельность в I полугодии 2016 года			
Связь по автомобильным дорогам с твердым покрытием с районным центром или с сетью магистральных путей сообщения (автодорогой общего пользования, железнодорожной станцией, пристанью)	101,7	100,0	101,8
Внутрихозяйственные дороги с твердым покрытием	42,6	61,5	41,0
Подключение к сетям электроснабжения	102,3	104,9	102,1
Подключение к сетям теплоснабжения	1,4	4,9	1,2
Подключение к сетям водоснабжения	31,0	43,4	29,9
Подключение к сетям газоснабжения	17,6	51,6	14,8
Автономные источники электроснабжения	7,1	1,6	7,5
Автономные источники теплоснабжения (собственная котельная)	19,3	6,6	20,4
Автономные источники водоснабжения (собственный водозабор, колодец, скважина)	40,5	33,6	41,1
Оборудованная топливозаправочная станция	0,9	5,7	0,5
Пункт заправки сжиженным газом	0,2	-	0,2
Телефонная связь	79,0	46,7	81,7
Внутрипроизводственная фиксированная телефонная связь	0,9	1,6	0,9
Подключение к сети Интернет	29,7	24,6	30,1



из них		Крестьянские (фермерские) хозяйства и индивидуальные предприниматели	в том числе	
малые предприятия (без микро- предприятий)	микро- предприятия		крестьянские (фермерские) хозяйства	индиви- дуальные предпри- ниматели
9,1	5,7	2,1	2,2	1,9
9,1	16,5	5,5	7,0	1,6
44,6	31,4	9,5	11,6	4,0
4,1	0,2	0,0	0,0	-
-	0,2	x	x	x
51,2	65,0	30,3	31,0	28,6
1,7	0,6	x	x	x
33,9	23,0	10,6	9,3	14,1
93,0	102,6	86,7	83,2	95,7
62,3	39,2	x	x	x
95,6	102,6	68,5	62,7	83,8
3,5	1,0	1,6	1,6	1,7
37,7	29,3	47,2	38,8	69,5
38,6	12,8	31,6	21,9	56,9
9,6	7,3	3,2	3,4	2,9
9,6	21,3	8,6	10,9	2,4
47,4	40,5	14,7	18,0	6,1
4,4	0,2	0,0	0,0	-
-	0,2	x	x	x
54,4	84,0	47,1	48,2	44,2
1,8	0,8	x	x	x
36,0	29,7	16,4	14,4	21,7

74. ЧИСЛО ХОЗЯЙСТВ НАСЕЛЕНИЯ,

(на 1 июля 2016 года)

Муниципальные образования Республики Дагестан

	Личные подсобные и другие индивидуальные хозяйства граждан	в том числе хозяйства	
		личные подсобные	граждан, имеющих земельные участки для индивидуального жилищного строительства ¹⁾
Число хозяйств, имевших:			
Связь по автомобильным дорогам с твердым покрытием с районным центром или с сетью магистральных путей сообщения (автодорогой общего пользования, железнодорожной станцией, пристанью)	413955	356226	51287
Подключение к сетям электроснабжения	415069	356700	52088
Подключение к сетям теплоснабжения	11514	8151	2804
Подключение к сетям водоснабжения	288109	241539	43786
Подключение к сетям газоснабжения	318349	266212	47175
Отопление печное	168140	153346	9963
Автономные источники теплоснабжения (собственная котельная)	182641	145465	36258
Автономные источники водоснабжения (собственный водозабор, колодец, скважина)	71568	63449	5249
Телефонная (фиксированная) связь ²⁾	3999	3473	469
Мобильная (сотовая) связь	406720	348783	51684
Подключение к сети Интернет	145328	119401	24701
Охрана	х	х	х
В процентах от общего числа хозяйств соответствующей категории			
Связь по автомобильным дорогам с твердым покрытием с районным центром или с сетью магистральных путей сообщения (автодорогой общего пользования, железнодорожной станцией, пристанью)	81,2	80,1	88,8
Подключение к сетям электроснабжения	81,4	80,2	90,2
Подключение к сетям теплоснабжения	2,3	1,8	4,9
Подключение к сетям водоснабжения	56,5	54,3	75,8
Подключение к сетям газоснабжения	62,5	59,9	81,7
Отопление печное	33,0	34,5	17,2
Автономные источники теплоснабжения (собственная котельная)	35,8	32,7	62,8



ОБЕСПЕЧЕННЫХ ОБЪЕКТАМИ ИНФРАСТРУКТУРЫ

граждан, имеющих земельные участки (садовые, огородные, дачные и другие), не входящих в объединение	граждан, не имеющих земли, но имеющих сельскохозяйственных животных	Некоммерческие объединения граждан.	в том числе		
			садово-дачные	огород-нические	дачные
4786	1656	170	56	-	114
4618	1663	202	57	-	145
489	70	x	x	x	x
2234	550	168	45	-	123
4434	528	167	50	-	117
3507	1324	x	x	x	x
741	177	67	24	-	43
2776	94	43	13	-	30
42	15	201	58	-	143
4565	1688	x	x	x	x
1105	121	x	x	x	x
x	-	4	4	-	-
87,1	83,6	82,5	94,9	-	77,6
84,0	83,9	98,1	96,6	-	98,6
8,9	3,5	x	x	x	x
40,6	27,7	81,6	76,3	-	83,7
80,7	26,6	81,1	84,7	-	79,6
63,8	66,8	x	x	x	x
13,5	8,9	32,5	40,7	-	29,3

	Личные подсобные и другие индивидуальные хозяйства граждан	В том числе хозяйства	
		личные подсобные	граждан, имеющих земельные участки для индивидуального жилищного строительства ¹⁾
Автономные источники водоснабжения (собственный водозабор, колодец, скважина)	14,0	14,3	9,1
Телефонная (фиксированная) связь ²⁾	0,8	0,8	0,8
Мобильная (сотовая) связь	79,8	78,5	89,5
Подключение к сети Интернет	28,5	26,9	42,8
Охрана	х	х	х
В процентах от общего числа хозяйств соответствующей категории, осуществлявших сельскохозяйственную деятельность в I полугодии 2016 года			
Связь по автомобильным дорогам с твердым покрытием с районным центром или с сетью магистральных путей сообщения (автодорогой общего пользования, железнодорожной станцией, пристанью)	102,5	100,2	121,9
Подключение к сетям электроснабжения	102,8	100,3	123,8
Подключение к сетям теплоснабжения	2,9	2,3	6,7
Подключение к сетям водоснабжения	71,3	67,9	104,1
Подключение к сетям газоснабжения	78,8	74,9	112,1
Отопление печное	41,6	43,1	23,7
Автономные источники теплоснабжения (собственная котельная)	45,2	40,9	86,2
Автономные источники водоснабжения (собственный водозабор, колодец, скважина)	17,7	17,8	12,5
Телефонная (фиксированная) связь ²⁾	1,0	1,0	1,1
Мобильная (сотовая) связь	100,7	98,1	122,8
Подключение к сети Интернет	36,0	33,6	58,7
Охрана	х	х	х

¹⁾ Хозяйства граждан, имеющие земельные участки площадью 4 и более соток и занимающиеся сельскохозяйственным производством.

²⁾ По некоммерческим объединениям граждан с учетом мобильной (сотовой) связи



ПРОИЗВОДСТВЕННАЯ ИНФРАСТРУКТУРА,
ТЕХНИЧЕСКИЕ СРЕДСТВА И ТЕХНОЛОГИИ

граждан, имеющих земельные участки (садовые, огородные, дачные и другие), не входящих в объединение	граждан, не имеющих земли, но имеющих сельскохозяйственных животных	Некоммерческие объединения граждан	в том числе		
			садово-дачные	огороднические	дачные
50,5	4,7	20,9	22,0	-	20,4
0,8	0,8	97,6	98,3	-	97,3
83,0	85,2	x	x	x	x
20,1	6,1	x	x	x	x
x	-	1,9	6,8	-	-
113,3	83,6	82,5	94,9	-	77,6
109,3	83,9	98,1	96,6	-	98,6
11,6	3,5	x	x	x	x
52,9	27,7	81,6	76,3	-	83,7
104,9	26,6	81,1	84,7	-	79,6
83,0	66,8	x	x	x	x
17,5	8,9	32,5	40,7	-	29,3
65,7	4,7	20,9	22,0	-	20,4
1,0	0,8	97,6	98,3	-	97,3
108,0	85,2	x	x	x	x
26,2	6,1	x	x	x	x
x	-	1,9	6,8	-	-



**75. ЧИСЛО СЕЛЬСКОХОЗЯЙСТВЕННЫХ ОРГАНИЗАЦИЙ, КРЕСТЬЯНСКИХ
ИННОВАЦИОННЫЕ**

(на 1 июля 2016 года)

Муниципальные образования Республики Дагестан

	Сельско- хозяйственные организации	в том числе	
		сельскохо- зяйственные организации, не относящиеся к субъектам малого предприни- мательства	малые предприятия
Число организаций (хозяйств), применявших инновационные технологии:			
Капельная система орошения	65	8	57
Биологические методы защиты растений от вредителей и болезней	141	18	123
Система индивидуального кормления скота	689	35	654
Метод бесклеточного содержания птицы	25	-	25
Очистные сооружения на животноводческих фермах	121	18	103
Система водоотведения и очистки производственных стоков	1088	54	1034
Возобновляемые источники энергоснабжения:	210	41	169
биоэнергетические установки	-	-	-
ветряные энергоустановки	-	-	-
солнечные батареи	-	-	-
Система точного вождения и дистанционного контроля качества выполнения технологических процессов, как переносных, так и стационарных, вмонтированных в отдельные виды техники	2	-	2
В процентах от общего числа организаций (хозяйств) соответствующей категории			
Капельная система орошения:	3,2	5,3	3,0
Биологические методы защиты растений от вредителей и болезней	6,9	12,0	6,5
Система индивидуального кормления скота	33,9	23,3	34,8
Метод бесклеточного содержания птицы	1,2	-	1,3
Очистные сооружения на животноводческих фермах	6,0	12,0	5,5
Система водоотведения и очистки производственных стоков	53,6	36,0	55,0
Возобновляемые источники энергоснабжения:	10,3	27,3	9,0



**(ФЕРМЕРСКИХ) ХОЗЯЙСТВ И ИНДИВИДУАЛЬНЫХ ПРЕДПРИНИМАТЕЛЕЙ, ПРИМЕНЯВШИХ
ТЕХНОЛОГИИ**

из них		Крестьянские (фермерские) хозяйства и индивидуальные предприниматели	в том числе	
малые предприятия (без микро- предприятий)	микро- предприятия		крестьянские (фермерские) хозяйства	индиви- дуальные предпри- ниматели
6	51	752	682	70
11	112	852	742	110
36	618	2548	1518	1030
4	21	47	44	3
9	94	343	313	30
60	974	2956	2225	731
25	144	558	521	37
-	-	-	-	-
-	-	1	1	-
-	-	10	9	1
-	2	67	55	12
5,0	2,9	7,1	8,9	2,4
9,1	6,4	8,0	9,6	3,8
29,8	35,1	24,1	19,7	35,6
3,3	1,2	0,4	0,6	0,1
7,4	5,3	3,2	4,1	1,0
49,6	55,3	27,9	28,9	25,3
20,7	8,2	5,3	6,8	1,3

	Сельскохозяйственные организации	в том числе	
		сельскохозяйственные организации, не относящиеся к субъектам малого предпринимательства	малые предприятия
биоэнергетические установки	-	-	-
ветряные энергоустановки	-	-	-
солнечные батареи	-	-	-
Система точного вождения и дистанционного контроля качества выполнения технологических процессов, как переносных, так и стационарных, вмонтированных в отдельные виды техники	0,1	-	0,1
В процентах от числа организаций (хозяйств) соответствующей категории, осуществлявших сельскохозяйственную деятельность в I полугодии 2016 года			
Капельная система орошения	4,1	6,6	3,9
Биологические методы защиты растений от вредителей и болезней	8,8	14,8	8,3
Система индивидуального кормления скота	43,1	28,7	44,3
Метод бесклеточного содержания птицы	1,6	-	1,7
Очистные сооружения на животноводческих фермах	7,6	14,8	7,0
Система водоотведения и очистки производственных стоков	68,1	44,3	70,1
Возобновляемые источники энергоснабжения:	13,1	33,6	11,4
биоэнергетические установки	-	-	-
ветряные энергоустановки	-	-	-
солнечные батареи	-	-	-
Система точного вождения и дистанционного контроля качества выполнения технологических процессов, как переносных, так и стационарных, вмонтированных в отдельные виды техники	0,1	-	0,1

ПРОИЗВОДСТВЕННАЯ ИНФРАСТРУКТУРА,
ТЕХНИЧЕСКИЕ СРЕДСТВА И ТЕХНОЛОГИИ

из них		Крестьянские (фермерские) хозяйства и индивидуальные предприниматели	в том числе	
малые предприятия (без микро- предприятий)	микро- предприятия		крестьянские (фермерские) хозяйства	индиви- дуальные предпри- ниматели
-	-	-	-	-
-	-	0,0	0,0	-
-	-	0,1	0,1	0,0
-	0,1	0,6	0,7	0,4
5,3	3,7	11,0	13,8	3,7
9,6	8,2	12,5	15,0	5,9
31,6	45,4	37,4	30,7	55,0
3,5	1,5	0,7	0,9	0,2
7,9	6,9	5,0	6,3	1,6
52,6	71,5	43,4	45,0	39,0
21,9	10,6	8,2	10,5	2,0
-	-	-	-	-
-	-	0,0	0,0	-
-	-	0,1	0,2	0,1
-	0,1	1,0	1,1	0,6

**76. ЧИСЛО СЕЛЬСКОХОЗЯЙСТВЕННЫХ ОРГАНИЗАЦИЙ, КРЕСТЬЯНСКИХ
ПЕРЕРАБАТЫВАЮЩИЕ**

(на 1 июля 2016 года)

Муниципальные образования Республики Дагестан

	Сельско- хозяйственные организации (без микро- предприятий)	в том числе	
		сельскохоз- яйственные организации, не относящиеся к субъектам малого предпри- мательства	малые предприятия (без микро- предприятий)
Число организаций (хозяйств), имевших мощности по производству:	41	15	26
муки	2	1	1
крупы	6	1	5
комбикормов	25	9	16
мясопродуктов	4	2	2
молокопродуктов	9	3	6
масла растительного	-	-	-
консервов овощных	-	-	-
консервов плодовых и ягодных	-	-	-
других пищевых продуктов	5	4	1
В процентах от общего числа организаций (хозяйств) соответствующей категории , имевших мощности по производству:			
муки	4,9	6,7	3,8
крупы	14,6	6,7	19,2
комбикормов	61,0	60,0	61,5
мясопродуктов	9,8	13,3	7,7
молокопродуктов	22,0	20,0	23,1
масла растительного	-	-	-
консервов овощных	-	-	-
консервов плодовых и ягодных	-	-	-
других пищевых продуктов	12,2	26,7	3,8
В процентах от числа организаций (хозяйств) соответствующей категории , осуществлявших сельскохозяйственную деятельность в I полугодии 2016 года	17,4	12,3	22,8
муки	0,8	0,8	0,9
крупы	2,5	0,8	4,4
комбикормов	10,6	7,4	14,0
мясопродуктов	1,7	1,6	1,8
молокопродуктов	3,8	2,5	5,3
масла растительного	-	-	-
консервов овощных	-	-	-
консервов плодовых и ягодных	-	-	-
других пищевых продуктов	2,1	3,3	0,9



**(ФЕРМЕРСКИХ) ХОЗЯЙСТВ И ИНДИВИДУАЛЬНЫХ ПРЕДПРИНИМАТЕЛЕЙ, ИМЕВШИХ
МОЩНОСТИ**

Крестьянские (фермерские) хозяйства и индивидуальные предприниматели	в том числе			
	крестьянские (фермерские) хозяйства	из них		индивидуальные предпри- ниматели
		юридические лица	главы крестьянских (фермерских) хозяйств	
178	156	3	153	22
1	1	-	1	-
2	1	-	1	1
74	58	1	57	16
9	9	1	8	-
110	106	3	103	4
1	1	-	1	-
-	-	-	-	-
-	-	-	-	-
2	1	-	1	1
0,6	0,6	-	0,7	-
1,1	0,6	-	0,7	4,5
41,6	37,2	33,3	37,3	72,7
5,1	5,8	33,3	5,2	-
61,8	67,9	100,0	67,3	18,2
0,6	0,6	-	0,7	-
-	-	-	-	-
-	-	-	-	-
1,1	0,6	-	0,7	4,5
2,6	3,2	1,6	3,2	1,2
0,0	0,0	-	0,0	-
0,0	0,0	-	0,0	0,1
1,1	1,2	0,5	1,2	0,9
0,1	0,2	0,5	0,2	-
1,6	2,1	1,6	2,2	0,2
0,0	0,0	-	0,0	-
-	-	-	-	-
-	-	-	-	-
0,0	0,0	-	0,0	0,1



УСЛОВИЯ ВЕДЕНИЯ ХОЗЯЙСТВЕННОЙ ДЕЯТЕЛЬНОСТИ

**77. ЧИСЛО СЕЛЬСКОХОЗЯЙСТВЕННЫХ ОРГАНИЗАЦИЙ, ПОЛУЧАВШИХ КРЕДИТНЫЕ СРЕДСТВА
И СУБСИДИИ (ДОТАЦИИ) В 2015 ГОДУ**

Муниципальные образования Республики Дагестан

	Сельскохозяйственные организации ¹⁾	в том числе			
		сельскохозяйственные организации, не относящиеся к субъектам малого предпринимательства	малые предприятия	из них	
				малые предприятия (без микропредприятий)	микропредприятия
Число сельскохозяйственных организаций, получавших кредитные средства:	25	-	25	3	22
на пополнение оборотных средств	x	-	x	2	x
на приобретение земельных участков	x	-	x	-	x
на приобретение техники, машин и оборудования	x	-	x	-	x
на приобретение сельскохозяйственных животных	x	-	x	-	x
на строительство новых производственных объектов	x	-	x	-	x
на реконструкцию, модернизацию производственных объектов	x	-	x	-	x
другие цели	x	-	x	1	x
В процентах от общего числа организаций соответствующей категории, осуществлявших сельскохозяйственную деятельность в 2015 году	1,5	-	1,7	2,6	1,6
на пополнение оборотных средств	x	-	x	1,7	x
на приобретение земельных участков	x	-	x	-	x
на приобретение техники, машин и оборудования	x	-	x	-	x
на приобретение сельскохозяйственных животных	x	-	x	-	x
на строительство новых производственных объектов	x	-	x	-	x
на реконструкцию, модернизацию производственных объектов	x	-	x	-	x
другие цели	x	-	x	0,9	x
Число сельскохозяйственных организаций, получавших субсидии (дотации) за счет средств федерального бюджета и/или бюджета субъекта Российской Федерации	856	60	796	84	712
В процентах от общего числа организаций соответствующей категории, осуществлявших сельскохозяйственную деятельность в 2015 г.	52,7	46,5	53,3	72,4	51,7

¹⁾ Без учета подсобных сельскохозяйственных предприятий несельскохозяйственных организаций



78. ЧИСЛО КРЕСТЬЯНСКИХ (ФЕРМЕРСКИХ) ХОЗЯЙСТВ И ИНДИВИДУАЛЬНЫХ ПРЕДПРИНИМАТЕЛЕЙ, ПОЛУЧАВШИХ КРЕДИТНЫЕ СРЕДСТВА И СУБСИДИИ (ДОТАЦИИ) - В 2015 ГОДУ

Муниципальные образования Республики Дагестан

	Крестьянские (фермерские) хозяйства и индивидуальные предприниматели	в том числе			
		крестьянские (фермерские) хозяйства	из них		индивидуальные предприниматели
			юридические лица	главы крестьянских (фермерских) хозяйств	
Число хозяйств, получавших кредитные средства:	156	129	10	119	27
на пополнение оборотных средств	15	13	-	13	2
на приобретение земельных участков	-	-	-	-	-
на приобретение техники, машин и оборудования	33	27	-	27	6
на приобретение сельскохозяйственных животных	89	77	9	68	12
на строительство новых производственных объектов	12	7	-	7	5
на реконструкцию, модернизацию производственных объектов	7	7	1	6	-
другие цели	43	36	1	35	7
В процентах от общего числа хозяйств соответствующей категории, осуществлявших сельскохозяйственную деятельность в 2015 г.	2,1	2,4	5,6	2,3	1,4
на пополнение оборотных средств	0,2	0,2	-	0,2	0,1
на приобретение земельных участков	-	-	-	-	-
на приобретение техники, машин и оборудования	0,5	0,5	-	0,5	0,3
на приобретение сельскохозяйственных животных	1,2	1,4	5,0	1,3	0,6
на строительство новых производственных объектов	0,2	0,1	-	0,1	0,3
на реконструкцию, модернизацию производственных объектов	0,1	0,1	0,6	0,1	-
другие цели	0,6	0,7	0,6	0,7	0,4
Число хозяйств, получавших субсидии (дотации) за счет средств федерального бюджета и/или бюджета субъекта Российской Федерации	818	783	40	743	35
В процентах от общего числа хозяйств соответствующей категории, осуществлявших сельскохозяйственную деятельность в 2015 г.	11,2	14,5	22,2	14,2	1,9

79. ЧИСЛО СЕЛЬСКОХОЗЯЙСТВЕННЫХ ОРГАНИЗАЦИЙ, КРЕСТЬЯНСКИХ
ЧЛЕНАМИ СЕЛЬСКОХОЗЯЙСТВЕННЫХ

(на 1 июля 2016 года)

Муниципальные образования Республики Дагестан

	Сельскохо- зяйственные организации	В том числе	
		сельскохо- зяйственные организации, не относящиеся к субъектам малого предпри- нимательства	малые предприятия
Число организаций (хозяйств), являвшихся членами сельскохозяйственных потребительских кооперативов- всего	47	4	43
из них:			
перерабатывающих:	21	1	20
бытовых	25	1	24
снабженческих	5	-	5
обслуживающих	5	2	3
кредитных	2	-	2
страховых	-	-	-
других	9	1	8
В процентах от общего числа организаций (хозяйств) соответствующей категории	2,3	2,7	2,3
перерабатывающих:	1,0	0,7	1,1
бытовых	1,2	0,7	1,3
снабженческих	0,2	-	0,3
обслуживающих	0,2	1,3	0,2
кредитных	0,1	-	0,1
страховых	-	-	-
других	0,4	0,7	0,4
В процентах от числа организаций (хозяйств) соответствующей категории, осуществлявших сельскохозяйственную деятельность в I полугодии 2016 г.	2,9	3,3	2,9
перерабатывающих:	1,3	0,8	1,4
бытовых	1,6	0,8	1,6
снабженческих	0,3	-	0,3
обслуживающих	0,3	1,6	0,2
кредитных	0,1	-	0,1
страховых	-	-	-
других	0,6	0,8	0,5



(ФЕРМЕРСКИХ) ХОЗЯЙСТВ И ИНДИВИДУАЛЬНЫХ ПРЕДПРИНИМАТЕЛЕЙ, ЯВЛЯВШИХСЯ
ПОТРЕБИТЕЛЬСКИХ КООПЕРАТИВОВ

из них		Крестьянские (фермерские) хозяйства и индивидуальные предприниматели	в том числе	
малые предприятия (без микро- предприятий)	микро- предприятия		крестьянские (фермерские) хозяйства	индиви- дуальные предпри- ниматели
9	34	75	69	6
4	16	4	3	1
8	16	29	25	4
-	5	6	6	-
-	3	2	2	-
-	2	1	1	-
-	-	-	-	-
1	7	34	33	1
7,4	1,9	0,7	0,9	0,2
3,3	0,9	0,0	0,0	0,0
6,6	0,9	0,3	0,3	0,1
-	0,3	0,1	0,1	-
-	0,2	0,0	0,0	-
-	0,1	0,0	0,0	-
-	-	-	-	-
0,8	0,4	0,3	0,4	0,0
7,9	2,5	1,1	1,4	0,3
3,5	1,2	0,1	0,1	0,1
7,0	1,2	0,4	0,5	0,2
-	0,4	0,1	0,1	-
-	0,2	0,0	0,0	-
-	0,1	0,0	0,0	-
-	-	-	-	-
0,9	0,5	0,5	0,7	0,1

**80. ЧИСЛО ЛИЧНЫХ ПОДСОБНЫХ И ДРУГИХ ИНДИВИДУАЛЬНЫХ ХОЗЯЙСТВ ГРАЖДАН,
СЕЛЬСКОХОЗЯЙСТВЕННОЙ**
(хозяйств)

Муниципальные образования Республики Дагестан

	Организации (хозяйства) и		
	сельскохозяйственные организации	крестьянские (фермерские) хозяйства	машино-технологические станции
	Личные подсобные и другие		
Виды услуг:			
подготовка почвы, посев сельскохозяйственных культур и их обработка	4425	1422	401
обеспечение семенами и посадочным материалом для посева	884	1210	17
уборка урожая сельскохозяйственных культур	1224	417	183
заготовка растительных кормов	1491	1288	70
содержание и уход за животными, стрижка овец	89	54	19
обеспечение молодняком животных, птицы	24	68	1
обеспечение концентрированными кормами	781	786	9
ветеринарное обслуживание	36146	991	42
искусственное осеменение	21	26	2
консультации агрономов, экономистов и других специалистов	2059	376	1
закупка сельхозпродукции	754	865	4
переработка продукции хозяйства	138	182	130
транспортные услуги	1422	385	515
иные виды услуг	542	68	33
			в том числе: хозяйства граждан
Виды услуг:			
подготовка почвы, посев сельскохозяйственных культур и их обработка	4292	1368	341
обеспечение семенами и посадочным материалом для посева	645	451	10
уборка урожая сельскохозяйственных культур	1224	400	174
заготовка растительных кормов	1486	1255	70
содержание и уход за животными, стрижка овец	89	54	9
обеспечение молодняком животных, птицы	18	26	1
обеспечение концентрированными кормами	774	613	8
ветеринарное обслуживание	34428	940	36



ПОЛЬЗОВАВШИХСЯ УСЛУГАМИ ОРГАНИЗАЦИЙ И ФИЗИЧЕСКИХ ЛИЦ ДЛЯ ВЕДЕНИЯ
ДЕЯТЕЛЬНОСТИ В 2015 - 2016 Г.Г.

физические лица, оказывавшие услуги				
несельскохозяйственные организации - юридические лица ¹⁾	потребительские кооперативы	кооперативные хозяйства (коопхозы)	индивидуальные предприниматели	родственники, соседи
индивидуальные хозяйства граждан - всего				
1868	37	14	38352	32096
646	345	71	18404	4510
856	88	17	5664	35300
122	17	52	5733	6490
124	2	4	904	7532
13	4	16	894	517
197	47	34	14305	464
49120	48	47	6823	2466
38	2	2	37	43
579	7	6	1792	391
140	207	1116	10516	1279
108	30	16	366	2181
1104	18	27	29879	34693
354	11	5	1989	12671
в сельских поселениях				
1868	25	14	38263	30789
641	319	53	15978	4480
854	34	10	5661	33927
122	12	32	5356	6255
124	2	3	898	6304
13	4	5	887	512
197	42	32	14110	344
46773	48	47	6562	2207



УСЛОВИЯ ВЕДЕНИЯ
ХОЗЯЙСТВЕННОЙ ДЕЯТЕЛЬНОСТИ

	Организации (хозяйства) и		
	сельскохозяйственные организации	крестьянские (фермерские) хозяйства	машинно-технологические станции
искусственное осеменение	21	8	2
консультации агрономов, экономистов и других специалистов	1144	148	1
закупка сельхозпродукции	748	859	4
переработка продукции хозяйства	133	175	93
транспортные услуги	1417	370	370
иные виды услуг	536	68	33
хозяйства граждан в городских			
Виды услуг:			
подготовка почвы, посев сельскохозяйственных культур и их обработка	133	54	60
обеспечение семенами и посадочным материалом для посева	239	759	7
уборка урожая сельскохозяйственных культур	-	17	9
заготовка растительных кормов	5	33	-
содержание и уход за животными, стрижка овец	-	-	10
обеспечение молодняком животных, птицы	6	42	-
обеспечение концентрированными кормами	7	173	1
ветеринарное обслуживание	1718	51	6
искусственное осеменение	-	18	-
консультации агрономов, экономистов и других специалистов	915	228	-
закупка сельхозпродукции	6	6	-
переработка продукции хозяйства	5	7	37
транспортные услуги	5	15	145
иные виды услуг	6	-	-
¹⁾ кроме организаций потребкооперации			



УСЛОВИЯ ВЕДЕНИЯ
ХОЗЯЙСТВЕННОЙ ДЕЯТЕЛЬНОСТИ

физические лица, оказывавшие услуги

несельскохозяйственные организации - юридические лица ¹⁾	потребительские кооперативы	кооперативные хозяйства (коопхозы)	индивидуальные предприниматели	родственники, соседи
33	2	2	37	43
579	7	6	1760	386
140	14	9	7463	1243
107	20	16	289	1188
931	18	27	29599	33506
188	6	5	1835	11586

округах и городских поселениях

-	12	-	89	1307
5	26	18	2426	30
2	54	7	3	1373
-	5	20	377	235
-	-	1	6	1228
-	-	11	7	5
-	5	2	195	120
2347	-	-	261	259
5	-	-	-	-
-	-	-	32	5
-	193	1107	3053	36
1	10	-	77	993
173	-	-	280	1187
166	5	-	154	1085



**81. РАСПРЕДЕЛЕНИЕ ЛИЧНЫХ ПОДСОБНЫХ И ДРУГИХ ИНДИВИДУАЛЬНЫХ
ЛИЦ ДЛЯ ВЕДЕНИЯ СЕЛЬСКОХОЗЯЙСТВЕННОЙ**

(в процентах от общего числа

Муниципальные образования Республики Дагестан

	Организации (хозяйства) и		
	сельскохозяйственные организации	крестьянские (фермерские) хозяйства	машинно-технологические станции
	Личные подсобные и другие		
Подготовка почвы, посев сельскохозяйственных культур и их обработка	8,9	17,5	28,1
Обеспечение семенами и посадочным материалом для посева	1,8	14,9	1,2
Уборка урожая сельскохозяйственных культур	2,4	5,1	12,8
Заготовка растительных кормов	3,0	15,8	4,9
Содержание и уход за животными, стрижка овец	0,2	0,7	1,3
Обеспечение молодняком животных, птицы	0,0	0,8	0,1
Обеспечение концентрированными кормами	1,6	9,7	0,6
Ветеринарное обслуживание	72,3	12,2	2,9
Искусственное осеменение	0,0	0,3	0,1
Консультации агрономов, экономистов и других специалистов	4,1	4,6	0,1
Закупка сельхозпродукции	1,5	10,6	0,3
Переработка продукции хозяйства	0,3	2,2	9,1
Транспортные услуги	2,8	4,7	36,1
Иные виды услуг	1,1	0,8	2,3
	в том числе: хозяйства граждан		
Подготовка почвы, посев сельскохозяйственных культур и их обработка	9,1	20,3	29,6
Обеспечение семенами и посадочным материалом для посева	1,4	6,7	0,9
Уборка урожая сельскохозяйственных культур	2,6	5,9	15,1
Заготовка растительных кормов	3,2	18,6	6,1
Содержание и уход за животными, стрижка овец	0,2	0,8	0,8
Обеспечение молодняком животных, птицы	0,0	0,4	0,1
Обеспечение концентрированными кормами	1,6	9,1	0,7
Ветеринарное обслуживание	73,3	14,0	3,1



**ХОЗЯЙСТВ ГРАЖДАН, ПОЛЬЗОВАВШИХСЯ УСЛУГАМИ ОРГАНИЗАЦИЙ И ФИЗИЧЕСКИХ
ДЕЯТЕЛЬНОСТИ В 2015 - 2016 Г.Г., ПО ВИДАМ УСЛУГ**

услуг, оказанных хозяйствам)

физические лица, оказывавшие услуги				
несельскохозяйственные организации - юридические лица¹⁾	потребительские кооперативы	кооперативные хозяйства (коопхозы)	индивидуальные предприниматели	родственники, соседи
индивидуальные хозяйства граждан - всего				
3,4	4,3	1,0	28,3	22,8
1,2	40,0	5,0	13,6	3,2
1,5	10,2	1,2	4,2	25,1
0,2	2,0	3,6	4,2	4,6
0,2	0,2	0,3	0,7	5,4
0,0	0,5	1,1	0,7	0,4
0,4	5,4	2,4	10,5	0,3
88,9	5,6	3,3	5,0	1,8
0,1	0,2	0,1	0,0	0,0
1,0	0,8	0,4	1,3	0,3
0,3	24,0	78,2	7,8	0,9
0,2	3,5	1,1	0,3	1,6
2,0	2,1	1,9	22,0	24,7
0,6	1,3	0,4	1,5	9,0
в сельских поселениях				
3,6	4,5	5,4	29,7	23,2
1,2	57,7	20,3	12,4	3,4
1,6	6,1	3,8	4,4	25,6
0,2	2,2	12,3	4,2	4,7
0,2	0,4	1,1	0,7	4,7
0,0	0,7	1,9	0,7	0,4
0,4	7,6	12,3	11,0	0,3
89,0	8,7	18,0	5,1	1,7

УСЛОВИЯ ВЕДЕНИЯ
ХОЗЯЙСТВЕННОЙ ДЕЯТЕЛЬНОСТИ

	Организации (хозяйства) и		
	сельскохозяйственные организации	крестьянские (фермерские) хозяйства	машинно-технологические станции
Искусственное осеменение	0,0	0,1	0,2
Консультации агрономов, экономистов и других специалистов	2,4	2,2	0,1
Закупка сельхозпродукции	1,6	12,8	0,3
Переработка продукции хозяйства	0,3	2,6	8,1
Транспортные услуги	3,0	5,5	32,1
Иные виды услуг	1,1	1,0	2,9
хозяйства граждан в городских			
Подготовка почвы, посев сельскохозяйственных культур и их обработка	4,4	3,8	21,8
Обеспечение семенами и посадочным материалом для посева	7,8	54,1	2,5
Уборка урожая сельскохозяйственных культур	-	1,2	3,3
Заготовка растительных кормов	0,2	2,4	-
Содержание и уход за животными, стрижка овец	-	-	3,6
Обеспечение молодняком животных, птицы	0,2	3,0	-
Обеспечение концентрированными кормами	0,2	12,3	0,4
Ветеринарное обслуживание	56,4	3,6	2,2
Искусственное осеменение	-	1,3	-
Консультации агрономов, экономистов и других специалистов	30,0	16,3	-
Закупка сельхозпродукции	0,2	0,4	-
Переработка продукции хозяйства	0,2	0,5	13,5
Транспортные услуги	0,2	1,1	52,7
Иные виды услуг	0,2	-	-

¹⁾ кроме организаций потребкооперации



УСЛОВИЯ ВЕДЕНИЯ
ХОЗЯЙСТВЕННОЙ ДЕЯТЕЛЬНОСТИ

физические лица, оказывавшие услуги

несельскохозяйственные организации - юридические лица ¹⁾	потребительские кооперативы	кооперативные хозяйства (коопхозы)	индивидуальные предприниматели	родственники, соседи
0,1	0,4	0,8	0,0	0,0
1,1	1,3	2,3	1,4	0,3
0,3	2,5	3,4	5,8	0,9
0,2	3,6	6,1	0,2	0,9
1,8	3,3	10,3	23,0	25,2
0,4	1,1	1,9	1,4	8,7

округах и городских поселениях

-	3,9	-	1,3	16,6
0,2	8,4	1,5	34,9	0,4
0,1	17,4	0,6	0,0	17,5
-	1,6	1,7	5,4	3,0
-	-	0,1	0,1	15,6
-	-	0,9	0,1	0,1
-	1,6	0,2	2,8	1,5
87,0	-	-	3,8	3,3
0,2	-	-	-	-
-	-	-	0,5	0,1
-	62,3	94,9	43,9	0,5
0,0	3,2	-	1,1	12,6
6,4	-	-	4,0	15,1
6,2	1,6	-	2,2	13,8

МЕТОДОЛОГИЧЕСКИЕ ПОЯСНЕНИЯ

В хозяйства всех категорий включены сельскохозяйственные организации, крестьянские (фермерские) хозяйства, индивидуальные предприниматели и хозяйства населения.

К сельскохозяйственным организациям отнесены хозяйственные товарищества и партнерства (в том числе публичные и непубличные акционерные общества), производственные кооперативы, родовые общины, унитарные предприятия, подсобные сельскохозяйственные предприятия несельскохозяйственных организаций.

В соответствии с официальной статистической методологией Росстата в рамках Всероссийской сельскохозяйственной переписи 2016г. к **подсобным сельскохозяйственным предприятиям несельскохозяйственных организаций** отнесены хозяйства, имеющие посевные площади сельскохозяйственных культур не менее 50 гектаров и(или) не менее 10 голов крупного рогатого скота, или не менее 5 голов коров, или не менее 20 голов свиней, или не менее 15 голов овец или коз, или не менее 100 голов птицы, или не менее 10 голов лошадей.

К малым сельскохозяйственным предприятиям (включая микропредприятия) отнесены юридические лица – коммерческие организации, внесенные в единый государственный реестр юридических лиц и соответствующие условиям, установленным Федеральным законом от 24 июля 2007 г. № 209-ФЗ «О развитии малого и среднего предпринимательства в Российской Федерации».

Крестьянское (фермерское) хозяйство – объединение граждан, связанных родством и (или) свойством, имеющих в общей собственности имущество и совместно осуществляющих производственную и иную хозяйственную деятельность (производство, переработку, хранение, транспортировку и реализацию сельскохозяйственной продукции), основанную на их личном участии (статья 1 Федерального закона от 11 июня 2003 г. № 74-ФЗ «О крестьянском (фермерском) хозяйстве»).

Индивидуальный предприниматель – гражданин (физическое лицо), занимающийся предпринимательской деятельностью без образования юридического лица с момента его государственной регистрации в соответствии со статьей 23 Гражданского кодекса Российской Федерации и заявивший в Свидетельстве о государственной регистрации виды деятельности, отнесенные согласно Общероссийскому классификатору видов экономической деятельности (ОКВЭД) к сельскому хозяйству.

К хозяйствам населения отнесены личные подсобные и другие индивидуальные хозяйства граждан, а также хозяйства граждан, имеющих земельные участки в садоводческих, огороднических и дачных некоммерческих объединениях.

Личное подсобное хозяйство – форма непредпринимательской деятельности по производству и переработке сельскохозяйственной продукции, осуществляемой личным трудом гражданина и членов его семьи в целях удовлетворения личных потребностей на земельном участке, предоставленном или приобретенном для ведения личного



подсобного хозяйства. Землепользование хозяйств может состоять из приусадебных и полевых участков (статьи 2, 4 Федерального закона от 7 июля 2003 г. № 112-ФЗ «О личном подсобном хозяйстве»).

К другим индивидуальным хозяйствам граждан отнесены:

- граждане, имеющие земельные участки для индивидуального жилищного строительства с площадью 4 и более соток и занимающиеся сельскохозяйственным производством;

- граждане, имеющие земельные участки (садовые, огородные, дачные и другие), не входящие в некоммерческие объединения граждан;

- граждане, не имеющие земли, но имеющие сельскохозяйственных животных.

Садоводческое, огородническое, дачное некоммерческое объединение граждан

– некоммерческая организация, учрежденная гражданами на добровольных началах для содействия ее членам в решении общих социально-хозяйственных задач ведения садоводства, огородничества и дачного хозяйства (статья 1 Федерального закона от 15 апреля 1998 г. № 66-ФЗ «О садоводческих, огороднических и дачных некоммерческих объединениях граждан»).

Итоги по категориям сельскохозяйственных производителей, в том числе по хозяйствам граждан в сельских поселениях, городских округах и городских поселениях сформированы в соответствии с Общероссийским классификатором территорий муниципальных образований (ОКТМО). В данные по хозяйствам граждан в сельских поселениях включены также соответствующие сведения по межселенным территориям.

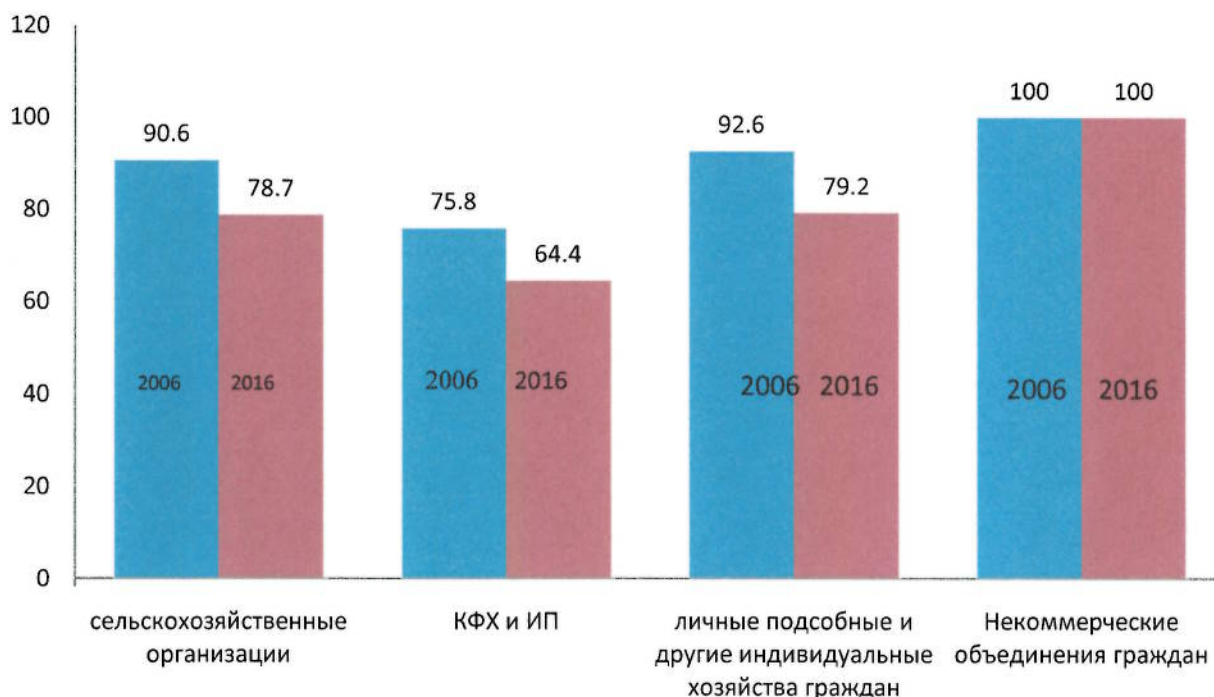
В соответствии с официальной статистической методологией Росстата граждане, имеющие земельный участок в садоводческих, огороднических и дачных некоммерческих объединениях, личные подсобные и другие индивидуальные хозяйства граждан в городских поселениях и городских округах обследовались с применением выборочного метода статистического наблюдения. Сводные данные по этим категориям хозяйств, представлены с учетом распространения данных выборочной совокупности на всю генеральную совокупность.



ДИАГРАММЫ

1. УДЕЛЬНЫЙ ВЕС СЕЛЬСКОХОЗЯЙСТВЕННЫХ ОРГАНИЗАЦИЙ (ХОЗЯЙСТВ), ОСУЩЕСТВЛЯЮЩИХ СЕЛЬСКОХОЗЯЙСТВЕННУЮ ДЕЯТЕЛЬНОСТЬ В 2006 и 2016 ГОДАХ

(в процентах от общего числа соответствующей категории хозяйств)

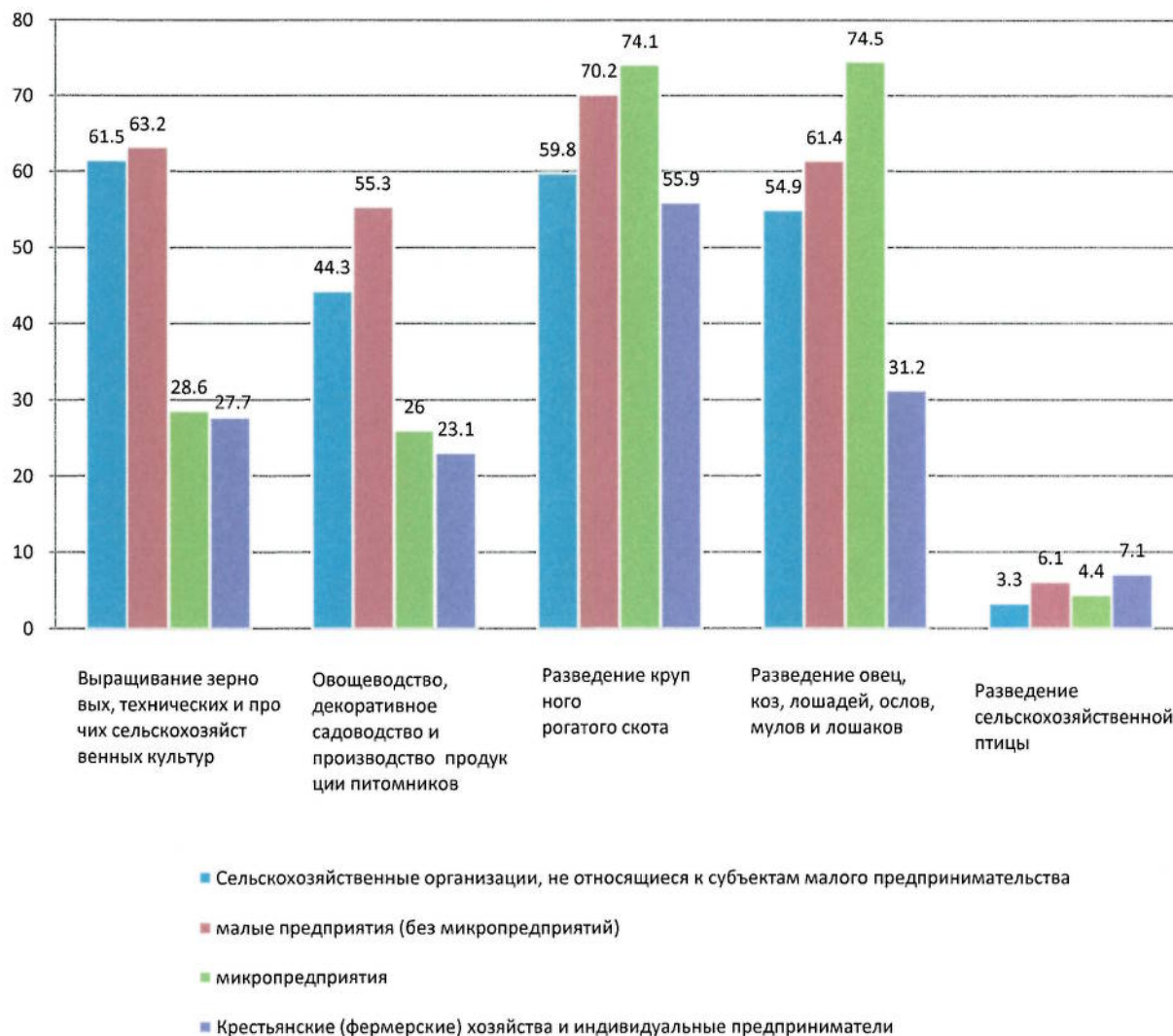


2. Удельный вес сельскохозяйственных организаций, крестьянских (фермерских) хозяйств и индивидуальных предпринимателей, осуществлявших сельскохозяйственную деятельность в 2016 году

(в процентах от общего числа соответствующей категории хозяйств)



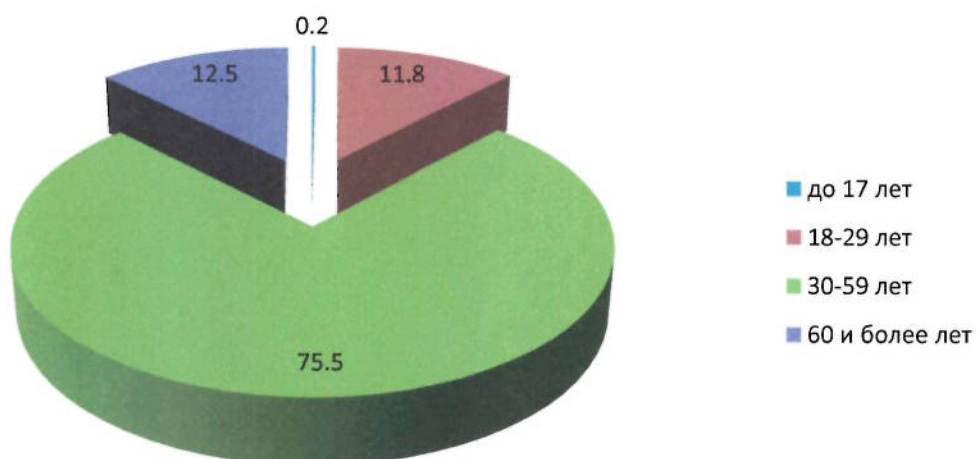
3. Удельный вес сельскохозяйственных организаций (хозяйств), осуществляющих различные виды сельскохозяйственной деятельности в I полугодии 2016 года
(в процентах от общего числа соответствующей категории организаций (хозяйств))



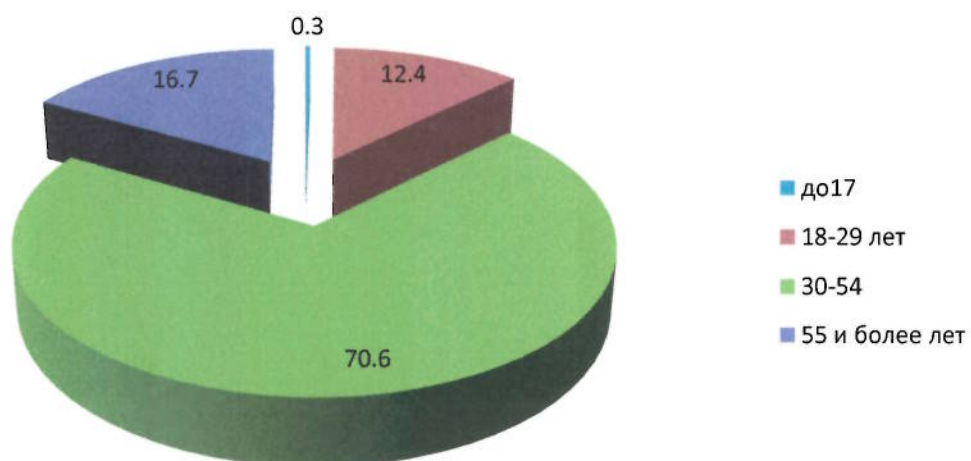
4. Распределение постоянных работников сельскохозяйственных организаций по возрасту

(на 1 июля 2016 г.; в процентах от общей численности постоянных работников)

Мужчины

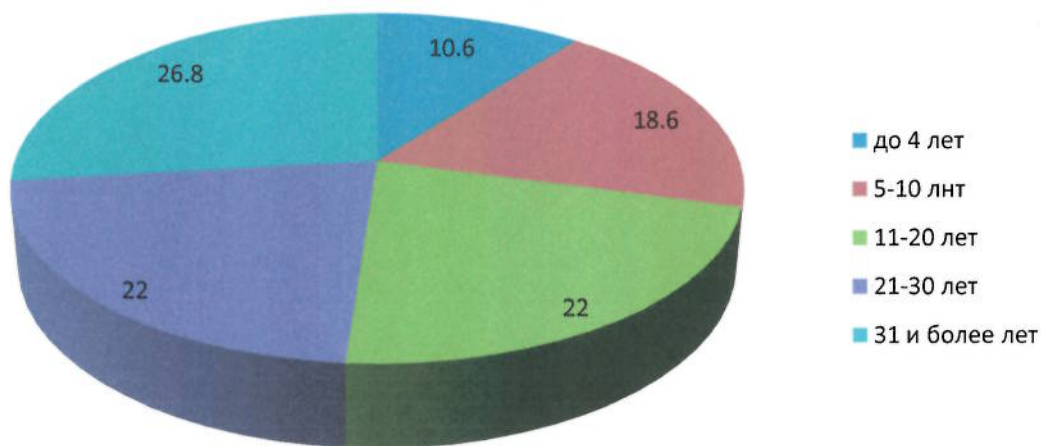


Женщины



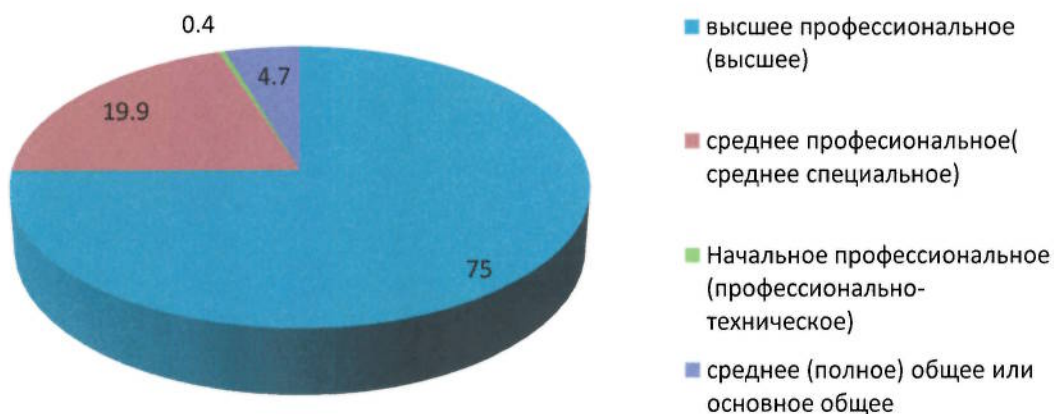
5. Распределение численности руководителей сельскохозяйственных организаций по стажу работы в сельском хозяйстве

(на 1 июля 2016г.; в процентах от общей численности руководителей)

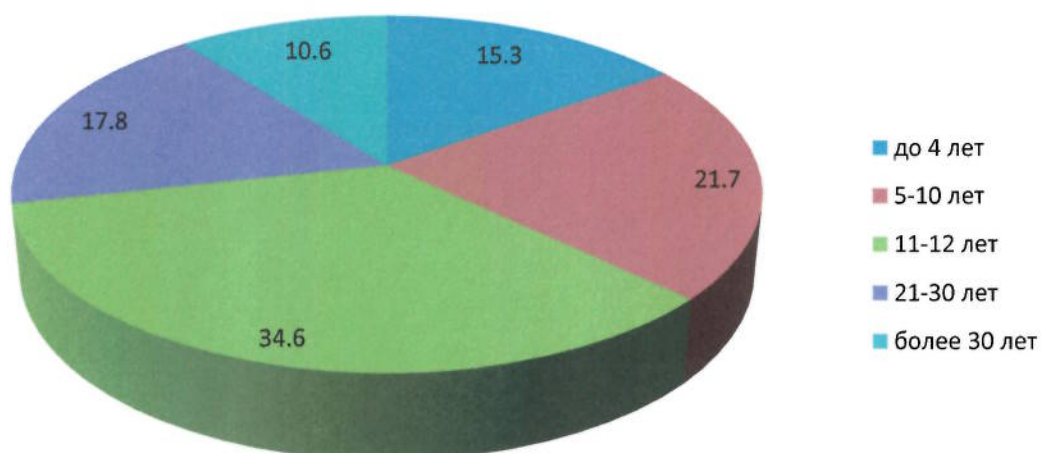


6. Распределение численности руководителей сельскохозяйственных организаций по уровню образования

(на 1 июля 2016г.; в процентах от общей численности руководителей)



7. Распределение численности глав крестьянских (фермерских) хозяйств и индивидуальных предпринимателей по стажу работы в сельском хозяйстве
(на 1 июля 2016г.; в процентах от общей численности глав)

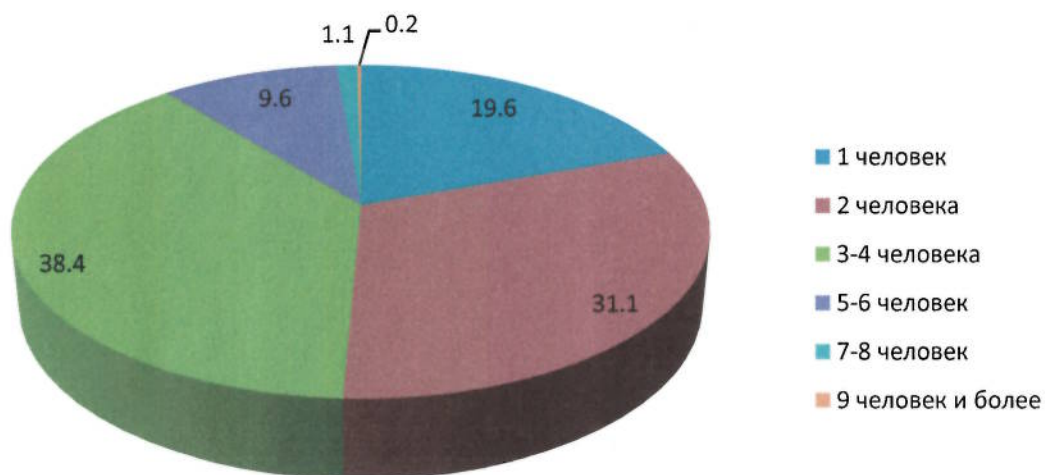


8. Распределение численности глав крестьянских (фермерских) хозяйств и индивидуальных предпринимателей по уровню образования
(на 1 июля 2016г.; в процентах от общей численности глав)



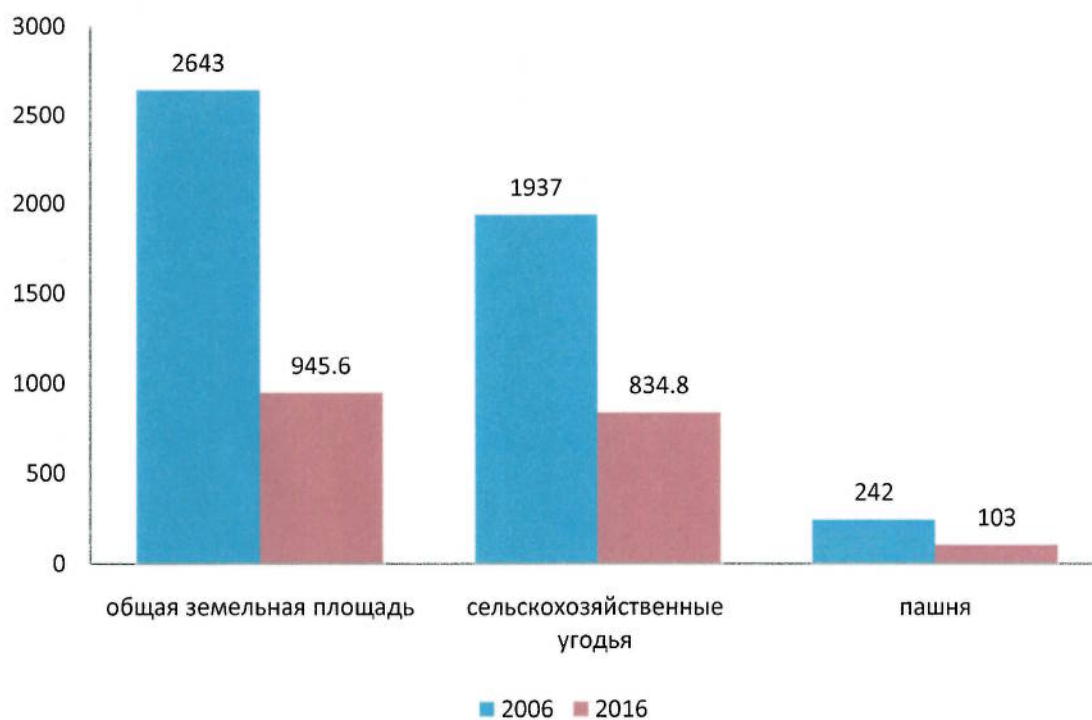
9. Распределение личных подсобных хозяйств по числу лиц, занятых выполнением сельскохозяйственных работ

(на 1 июля 2016 г.; в процентах от общего числа личных подсобных хозяйств, в которых осуществлялись сельскохозяйственные работы)

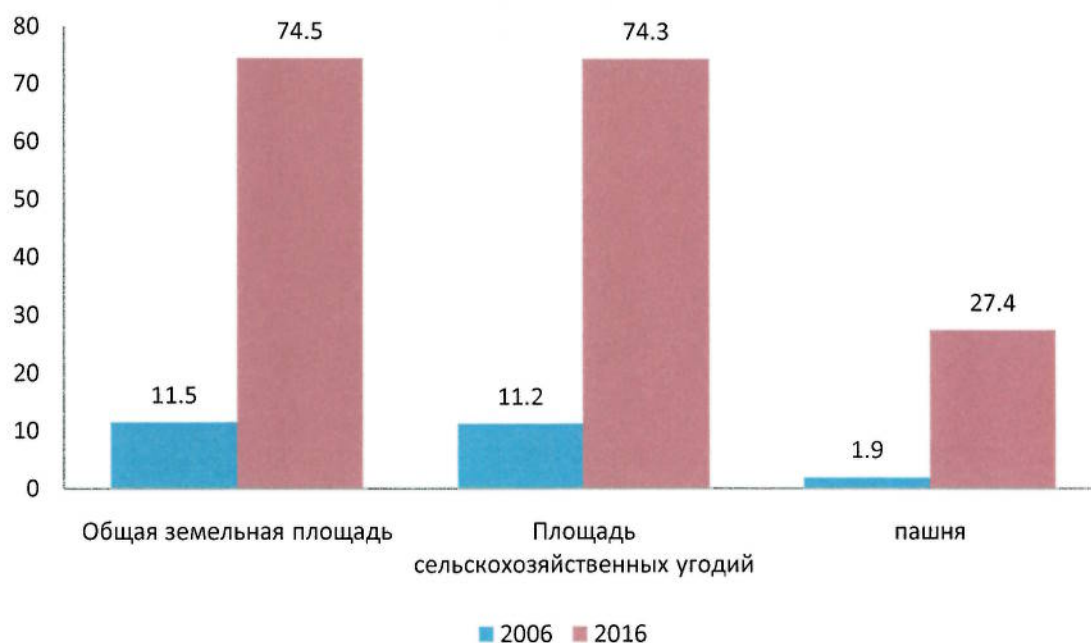


10. Общая площадь земли, площадь сельскохозяйственных угодий и пашни в среднем на одну сельскохозяйственную организацию в 2006 и 2016 годах

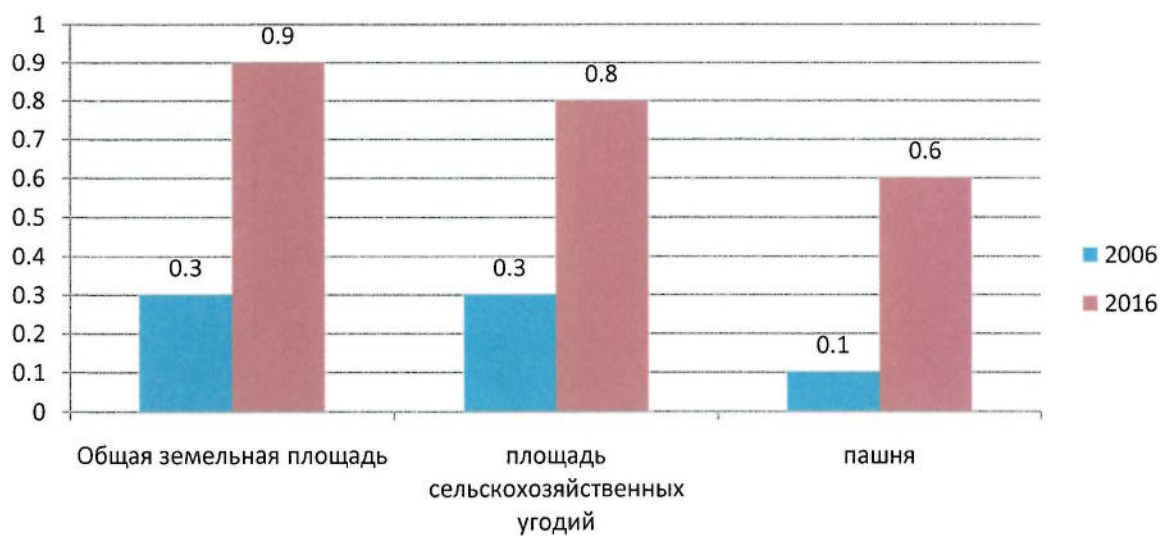
(1 июля; гектаров)



11. Общая площадь земли, площадь сельскохозяйственных угодий и пашни в среднем на одно крестьянское (фермерское) хозяйство и индивидуального предпринимателя в 2006 и 2016 годах
(на 1 июля; гектаров)

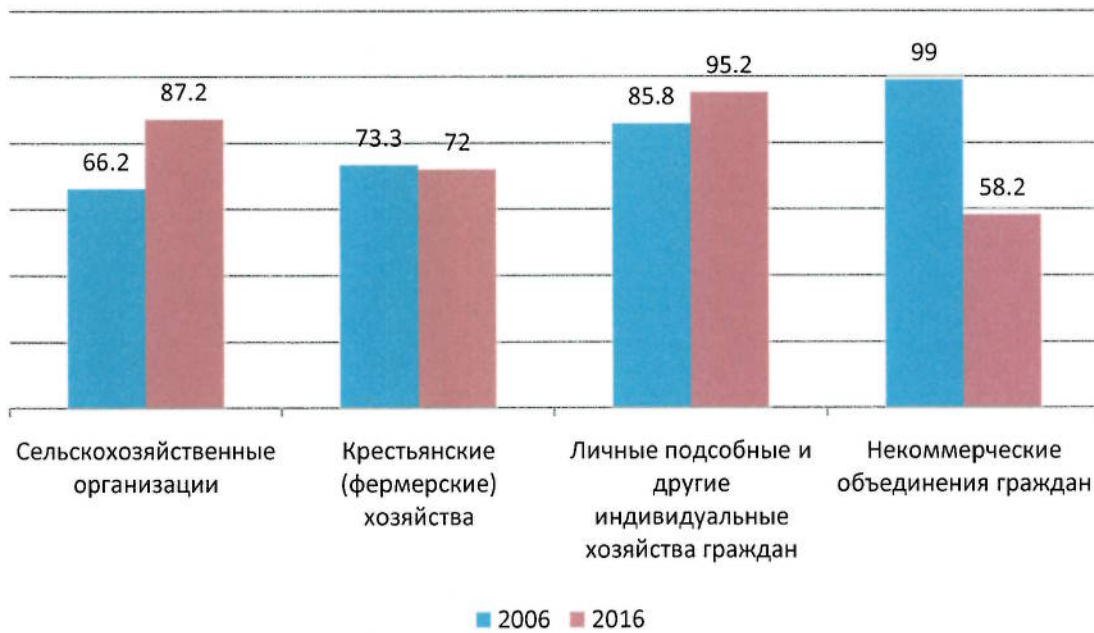


12. Общая площадь земли, площадь сельскохозяйственных угодий и пашни в среднем на одно личное подсобное хозяйство в 2006 и 2016 годах
(на 1 июля; гектаров)



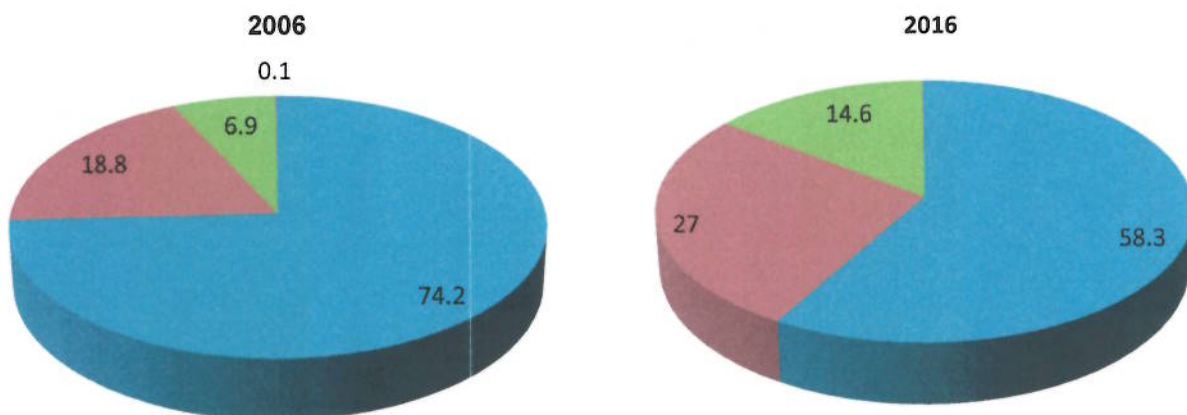
13. Удельный вес используемых сельскохозяйственных угодий в 2006 и 2016 годах

(на 1 июля; в процентах от общей площади сельскохозяйственных угодий соответствующей категории хозяйств)



14. Структура сельскохозяйственных угодий по категориям хозяйств в 2006 и 2016 годах

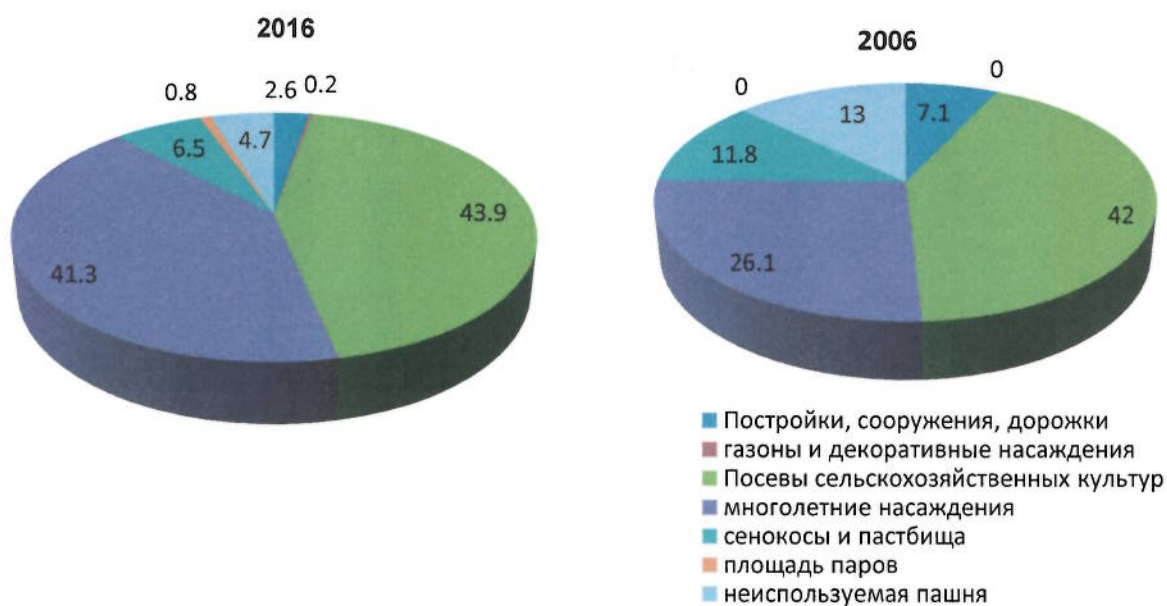
(на 1 июля; в процентах от общей площади сельскохозяйственных угодий в хозяйствах всех категорий)



- Сельскохозяйственные организации
- Крестьянские (фермерские) хозяйства
- Личные подсобные и другие индивидуальные хозяйства граждан
- Некоммерческие объединения граждан

15. Структура общей земельной площади по видам использования в личных подсобных хозяйствах в 2006 и 2016 годах

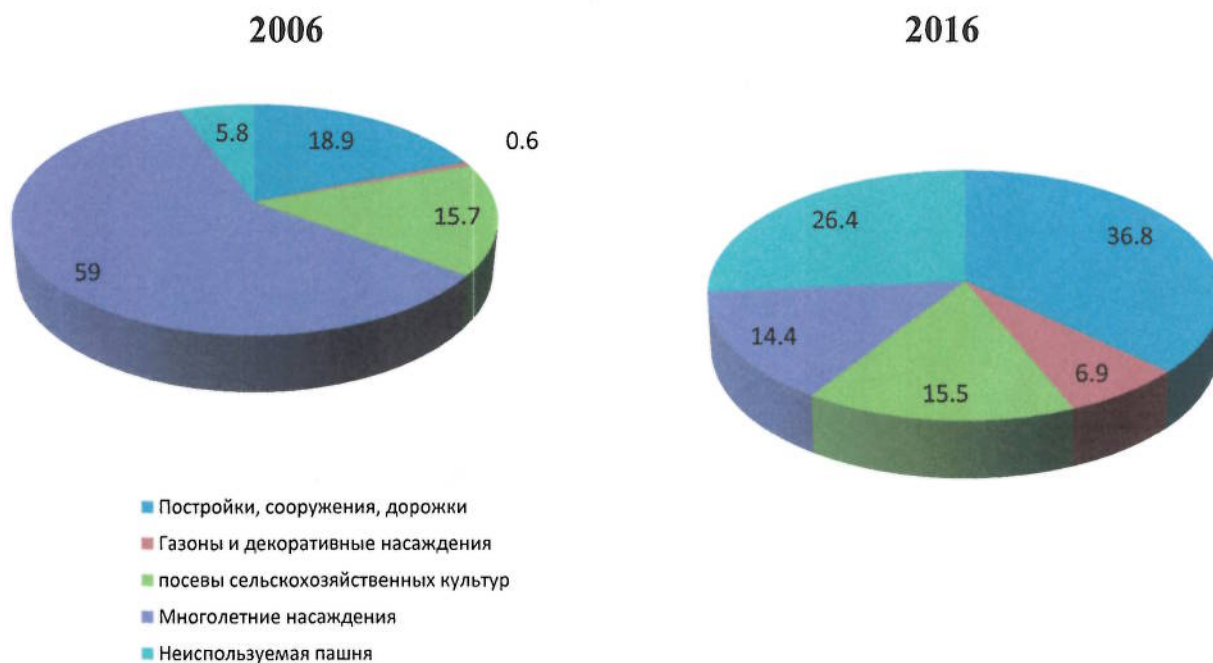
(на 1 июля; в процентах от общей земельной площади)



16. Структура площади земельных участков по видам использования в некоммерческих объединениях граждан в 2006 и 2016 годах

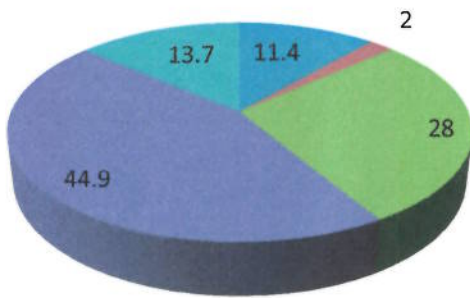
(на 1 июля; в процентах от общей земельной площади)

Садоводческие объединения граждан



Дачные объединения граждан

2006



2016

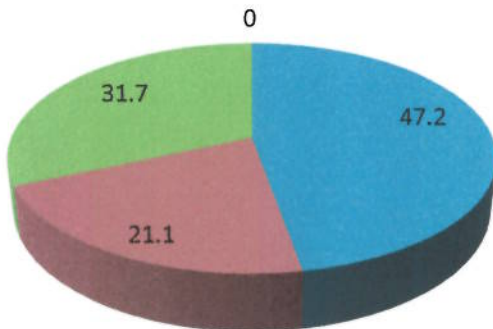


- постройки, сооружения дорожки
- газоны и декоративные насаждения
- посевы сельскохозяйственных культур
- многолетние насаждения
- неиспользуемая пашня

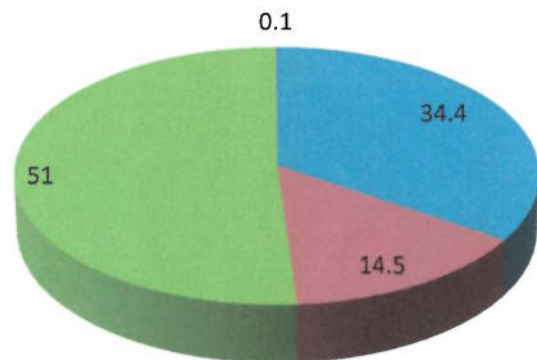
17. Структура общей посевной площади под урожай 2006 и 2016 годов по категориям хозяйств

(в процентах от общей посевной площади)

2006



2016

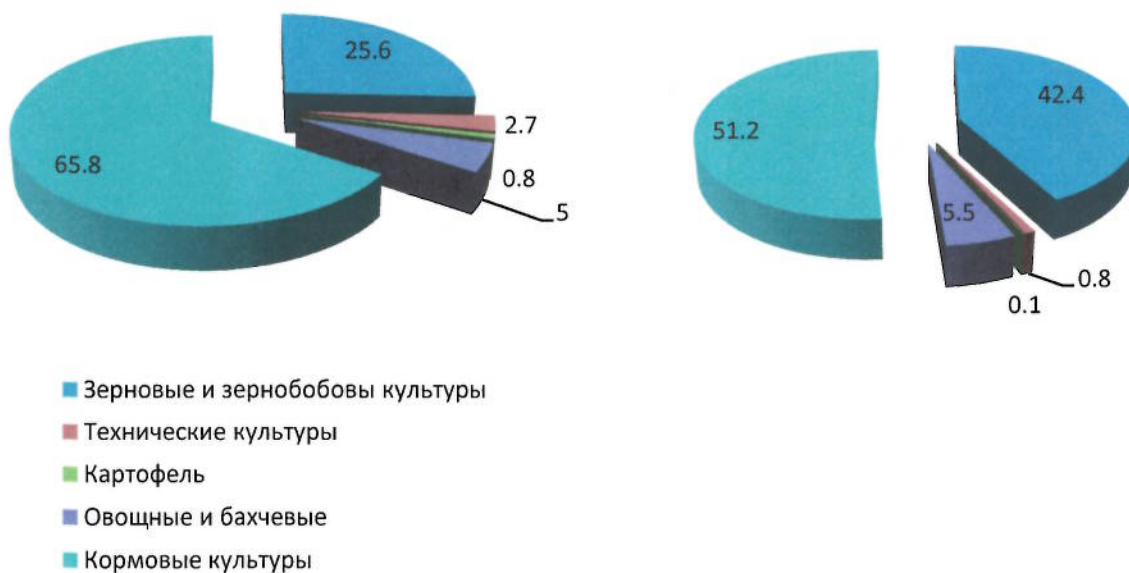


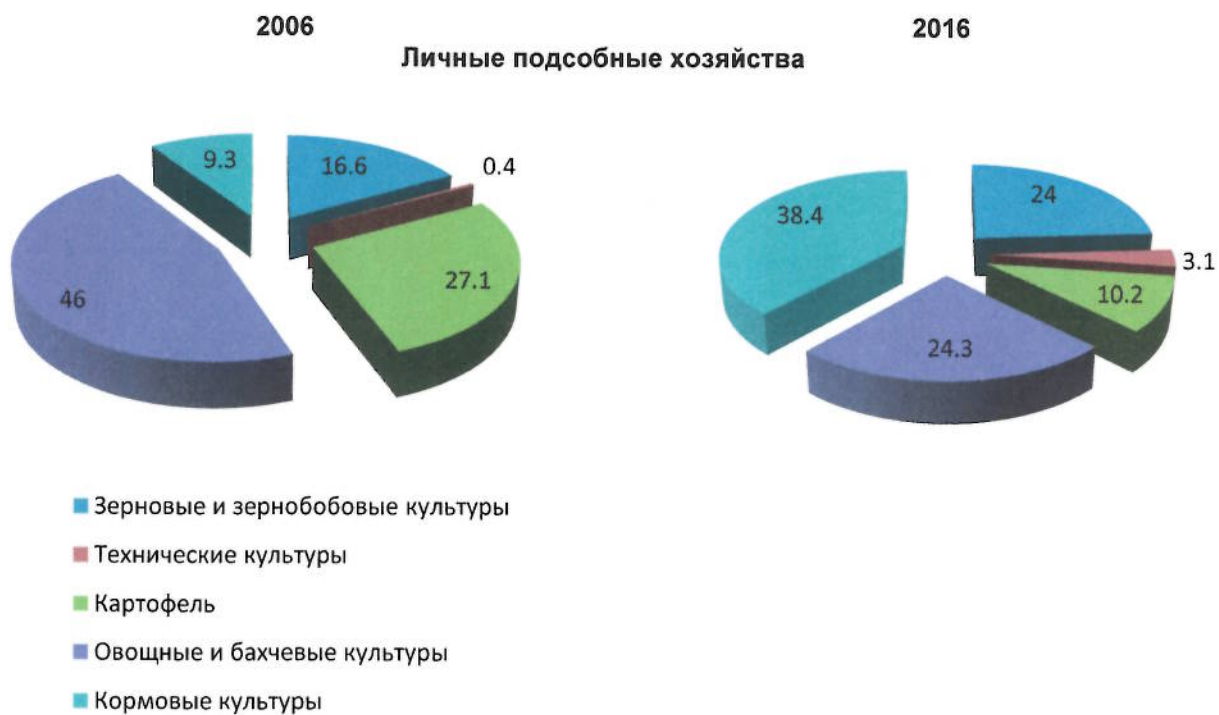
- сельскохозяйственные организации
- крестьянские (фермерские) хозяйства и индивидуальные предприниматели
- личные подсобные и другие индивидуальные хозяйства граждан
- некоммерческие объединения граждан

18. Структура посевных площадей по видам сельскохозяйственных культур под урожай 2006 и 2016 годов в хозяйствах всех категорий
(в процентах от общей посевной площади соответствующей категории хозяйств)



2006 **2016**
Крестьянские (фермерские) хозяйства и индивидуальные предприниматели



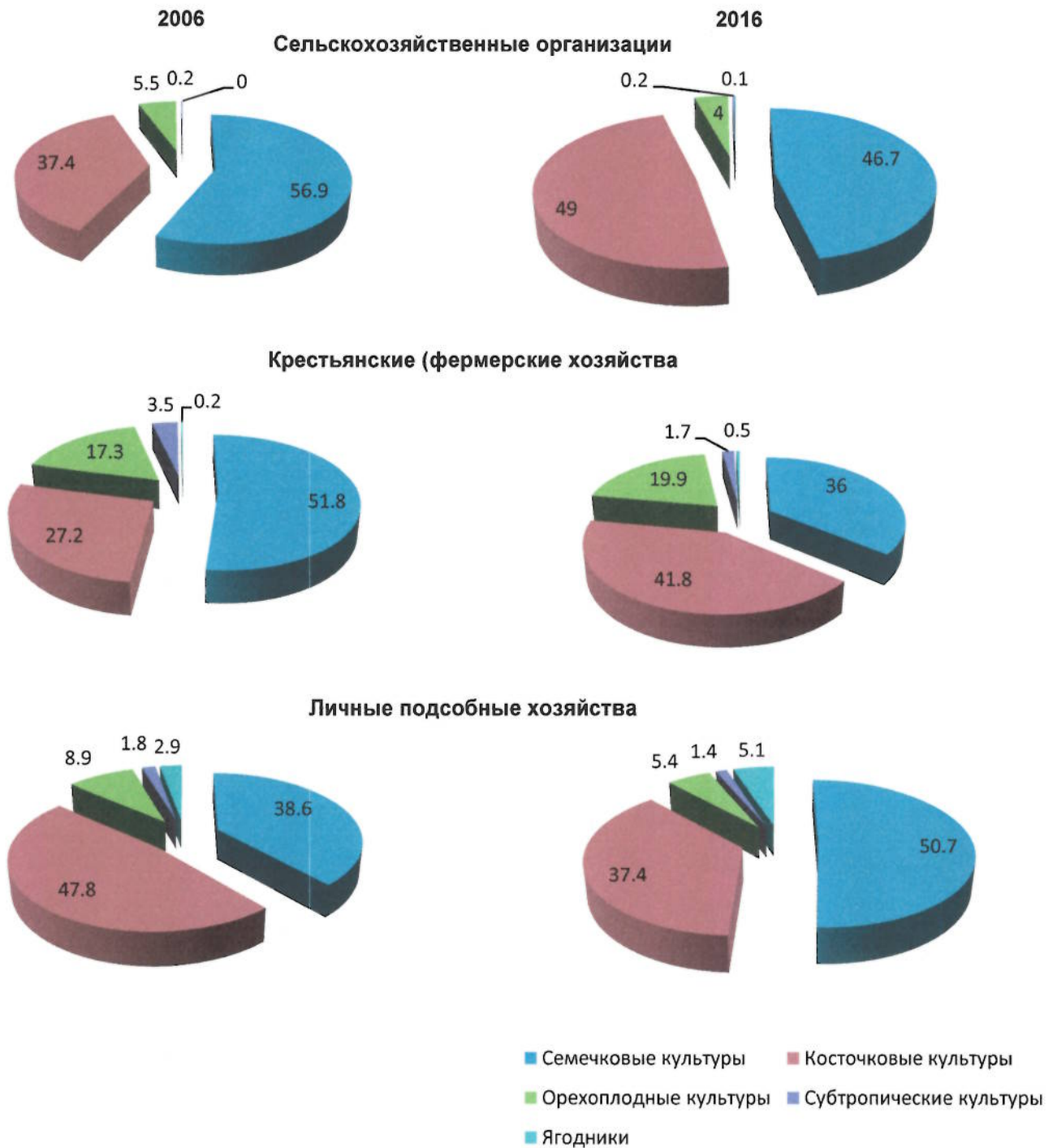


19. Структура площадей многолетних насаждений в 2006 и 2016 годах по категориям хозяйств
(на 1 июля; в процентах от общей площади плодово-ягодных насаждений в хозяйствах всех категорий)



20. Структура площадей по видам многолетних насаждений в 2006 и 2016 годах по категориям хозяйств

(на 1 июля; в процентах от общей площади плодово-ягодных насаждений соответствующей категории хозяйств)

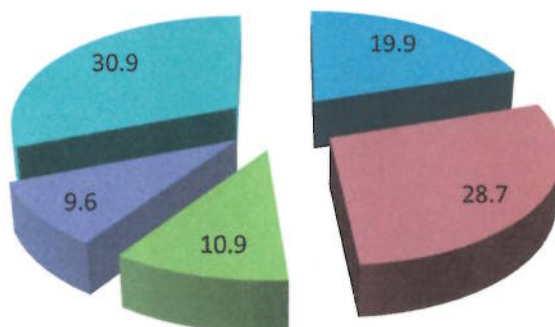
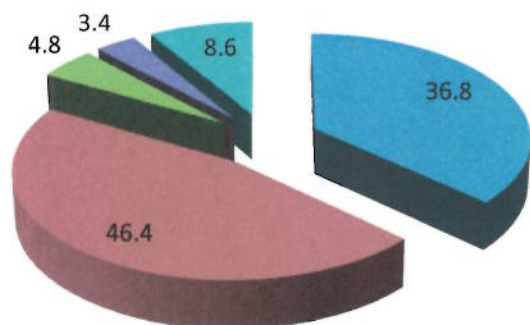


Некоммерческие объединения граждан

2006

2016

2016

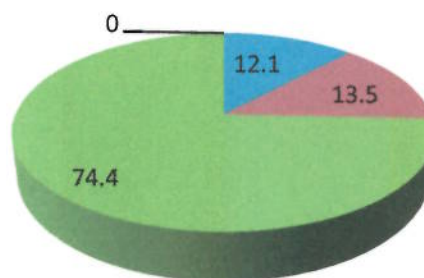
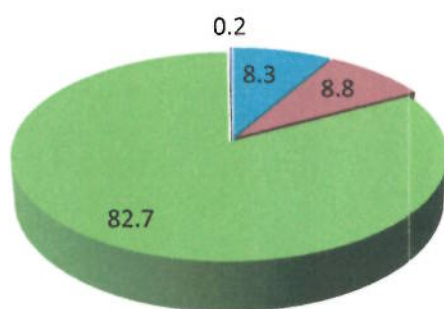


21. Структура поголовья крупного рогатого скота по категориям хозяйств

(на 1 июля; в процентах от поголовья крупного рогатого скота в хозяйствах всех категорий)

2006


2016



- сельскохозяйственные организации
- Крестьянские (фермерские) хозяйства
- Личные подсобные и другие индивидуальные хозяйства граждан
- Некоммерческие объединения граждан

22. Структура поголовья коров по категориям хозяйств

(на 1 июля; в процентах от поголовья коров в хозяйствах всех категорий)



- Сельскохозяйственные организации
- Крестьянские (фермерские) хозяйства и индивидуальные предприниматели
- Личные подсобные и другие индивидуальные хозяйств граждан

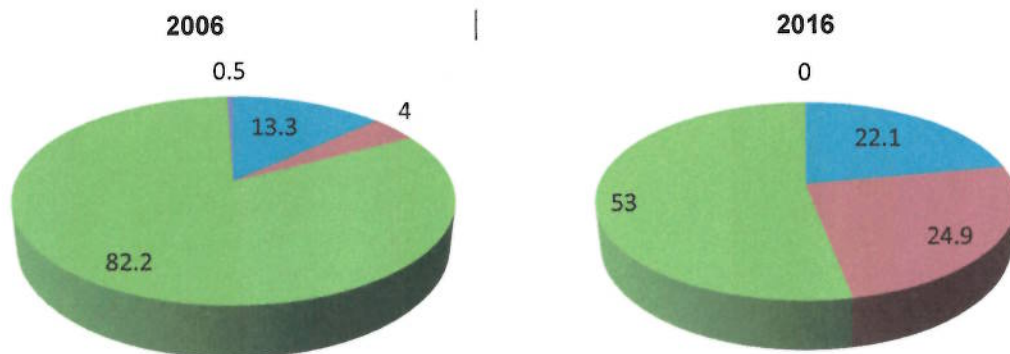
23. Структура поголовья овец по категориям хозяйств

(на 1 июля; в процентах от поголовья овец в хозяйствах всех категорий)



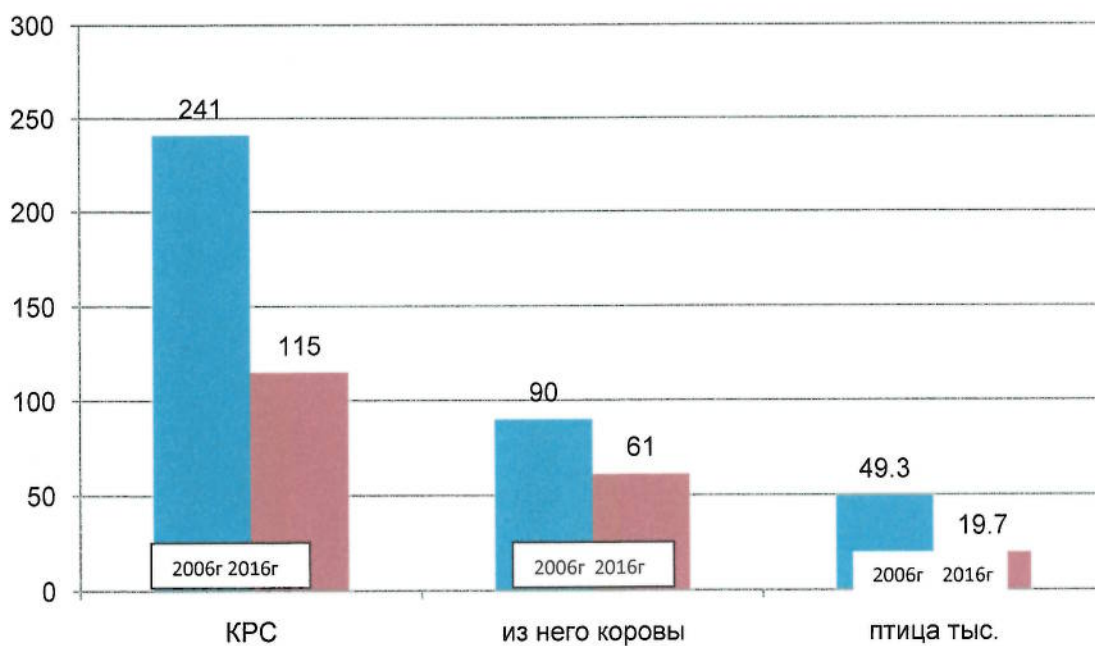
- Сельскохозяйственные организации
- Крестьянские (фермерские) хозяйства и индивидуальные предприниматели
- Личные подсобные и другие индивидуальные хозяйства граждан
- Некоммерческие объединения граждан

24. Структура поголовья птицы по категориям персонала
(на 1 июля; в процентах от поголовья овец в хозяйствах всех категорий)



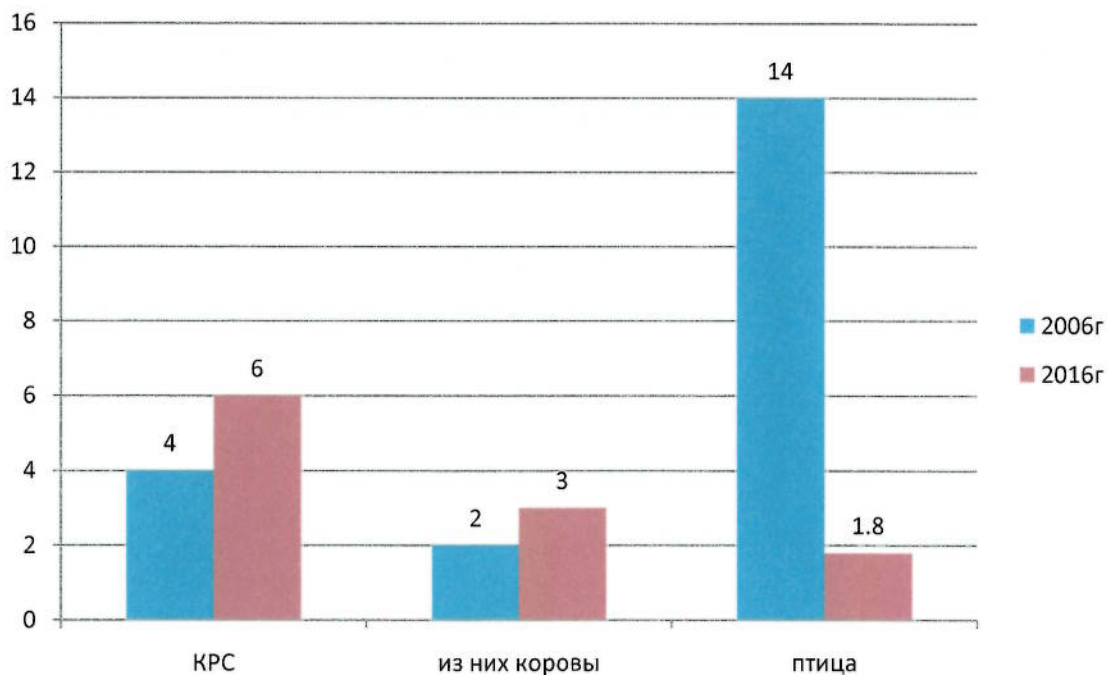
- Сельскохозяйственные организации
- Крестьянские (фермерские) хозяйства и индивидуальные предприниматели
- Личные подсобные и другие индивидуальные хозяйства граждан
- Некоммерческие объединения граждан

25. Поголовье основных видов сельскохозяйственных животных в среднем на одну сельскохозяйственную организацию в 2006 и 2016 годах¹
(на 1 июля; голов)



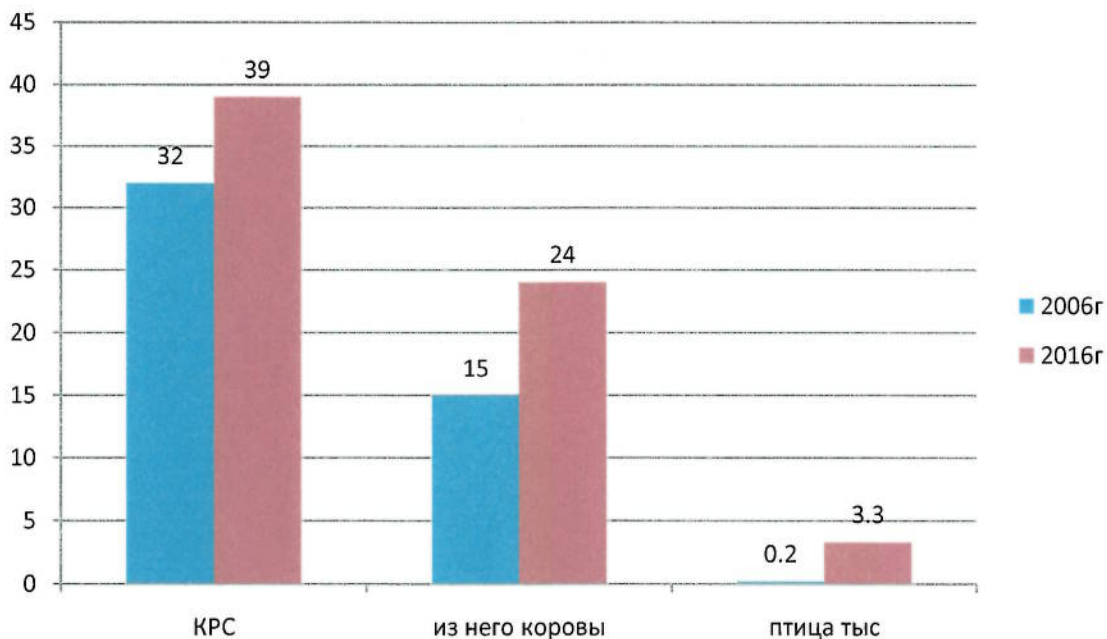
1) - В расчете на одну сельскохозяйственную организацию, имевшую поголовье скота соответствующего вида.

26. поголовье основных видов сельскохозяйственных животных в среднем на одно личное подсобное хозяйство в 2006 и 2016 годах¹
(на 1 июля; голов)



1)- В расчете на одно ЛПХ, имевшую поголовье скота соответствующего вида.

27. поголовье основных видов сельскохозяйственных животных в среднем на одно крестьянское (фермерское) хозяйство и индивидуального предпринимателя в 2006 и 2016 годах¹
(на 1 июля; голов)



1)- В расчете на одно КФХ и ИП имевшего поголовье скота соответствующего вида.

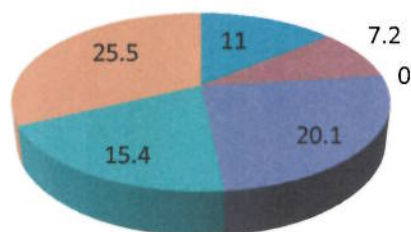
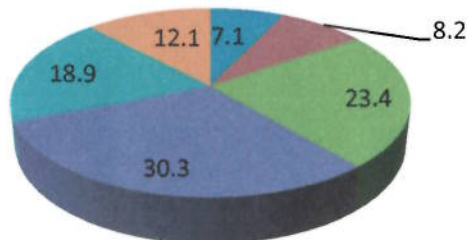
28. Распределение сельскохозяйственных организаций по доле реализованной продукции

(в процентах от числа сельскохозяйственных организаций, реализовавших соответствующую продукцию)

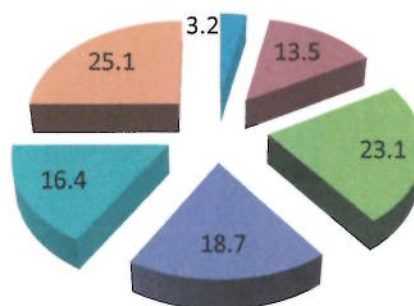
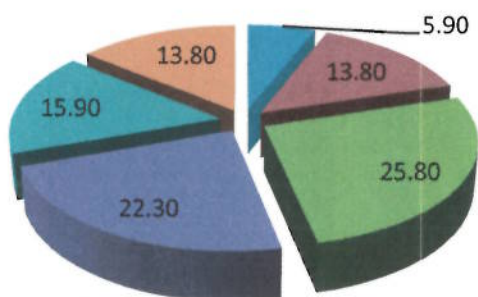
2005

Зерно

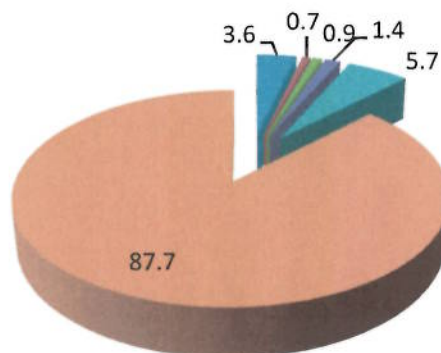
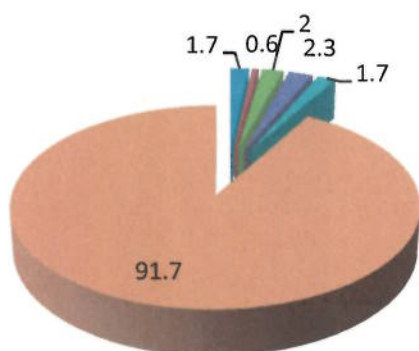
2015



Скот и птица



шерсть



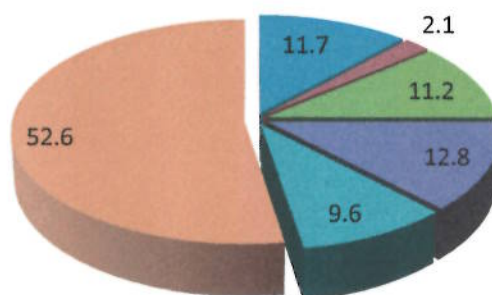
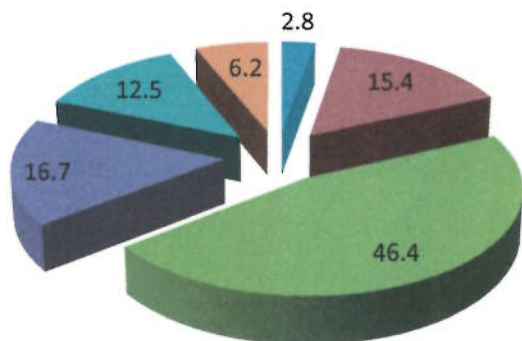
-
 до 11
-
 11-25
-
 26-50
-
 51-75
-
 76-90
-
 свыше 90

29. Распределение крестьянских (фермерских) хозяйств и индивидуальных предпринимателей по доле реализованной продукции
 (в процентах от числа крестьянских (фермерских) хозяйств и индивидуальных предпринимателей, реализовавших соответствующую продукцию)

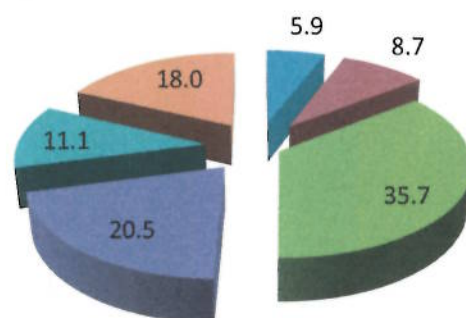
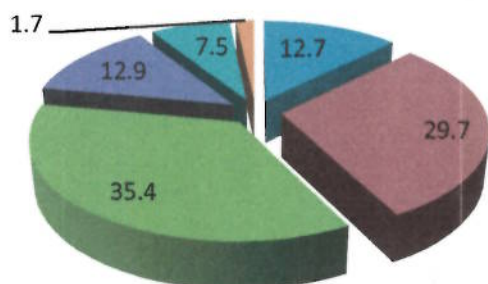
2005

Зерно

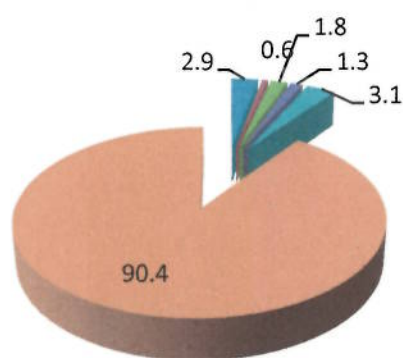
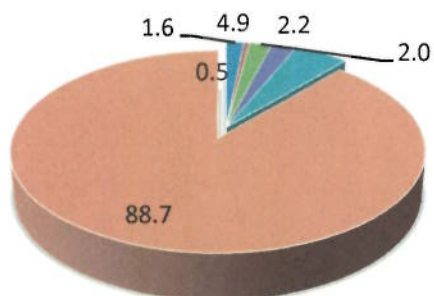
2015



Скот и птица в живом весе



шерсть



■ до 11 ■ 11-25 ■ 26-50
■ 51-75 ■ 76-90 ■ свыше 90

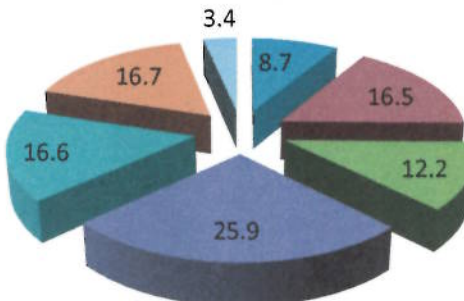
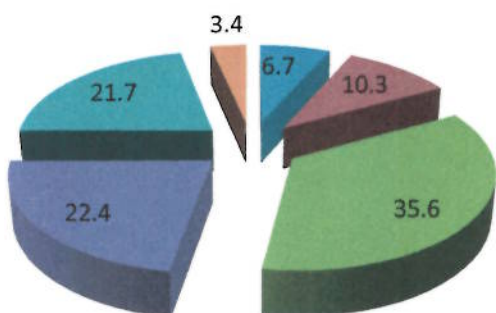
30. Распределение личных подсобных и других индивидуальных хозяйств граждан по доле реализованной продукции

(в процентах от числа личных подсобных и других индивидуальных хозяйств граждан, реализовавших соответствующую продукцию)

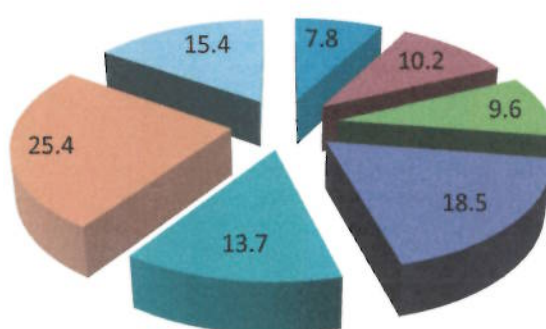
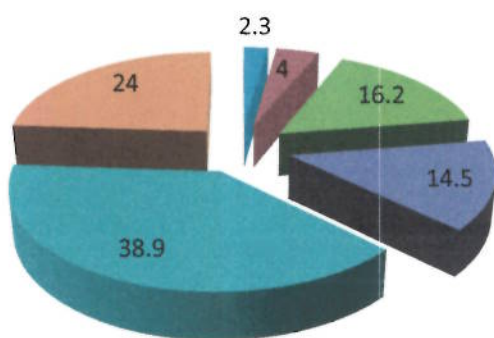
2005

2015

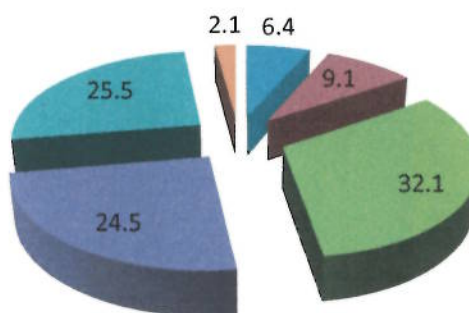
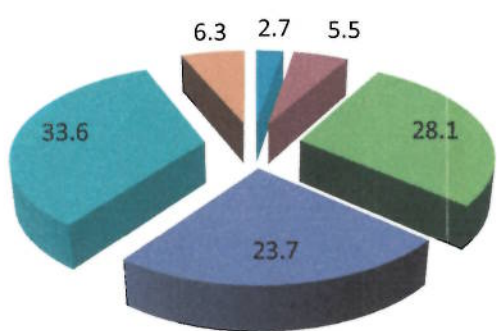
Картофель



Овощи

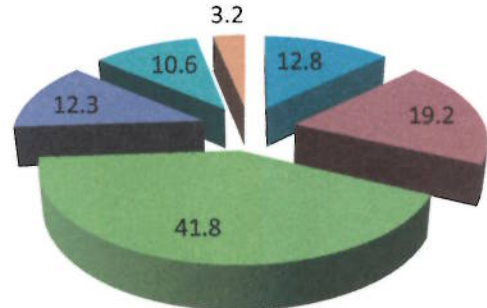
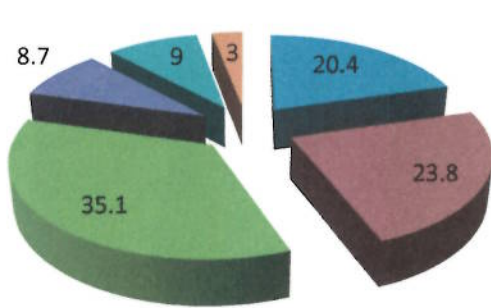


плоды

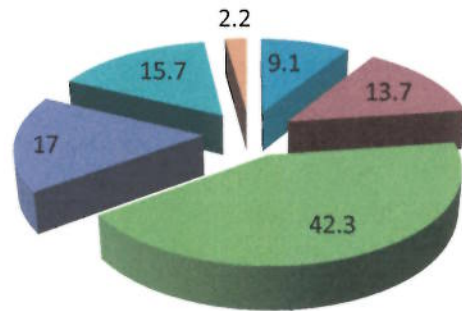
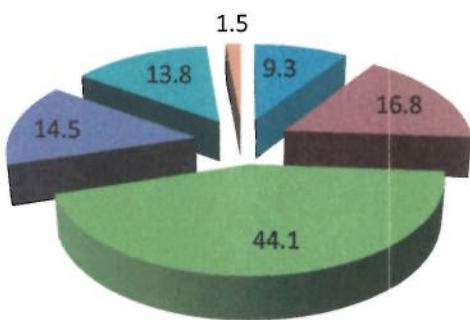


■ до 11 ■ 11-25 ■ 26-50
■ 51-75 ■ 76-90 ■ свыше 90

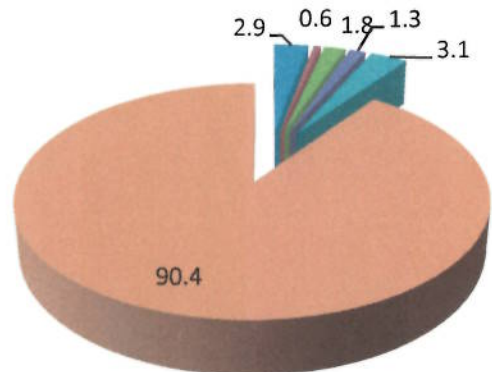
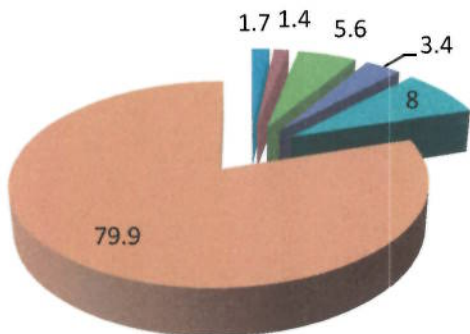
СКОТ И ПТИЦА В ЖИВОМ ВЕСЕ



МОЛОКО

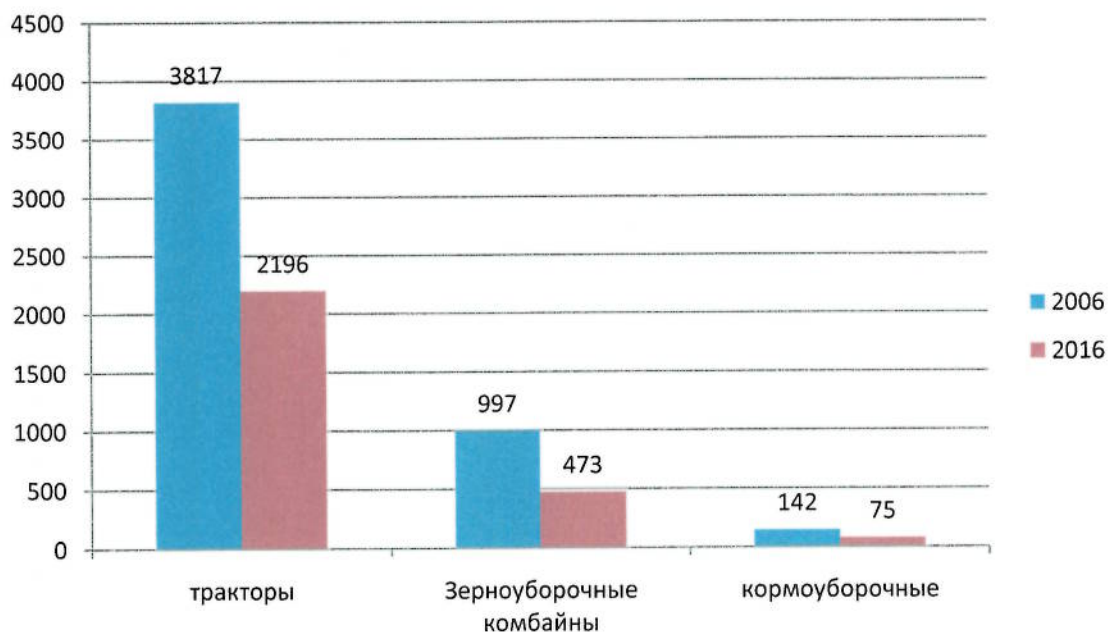


ШЕРСТЬ

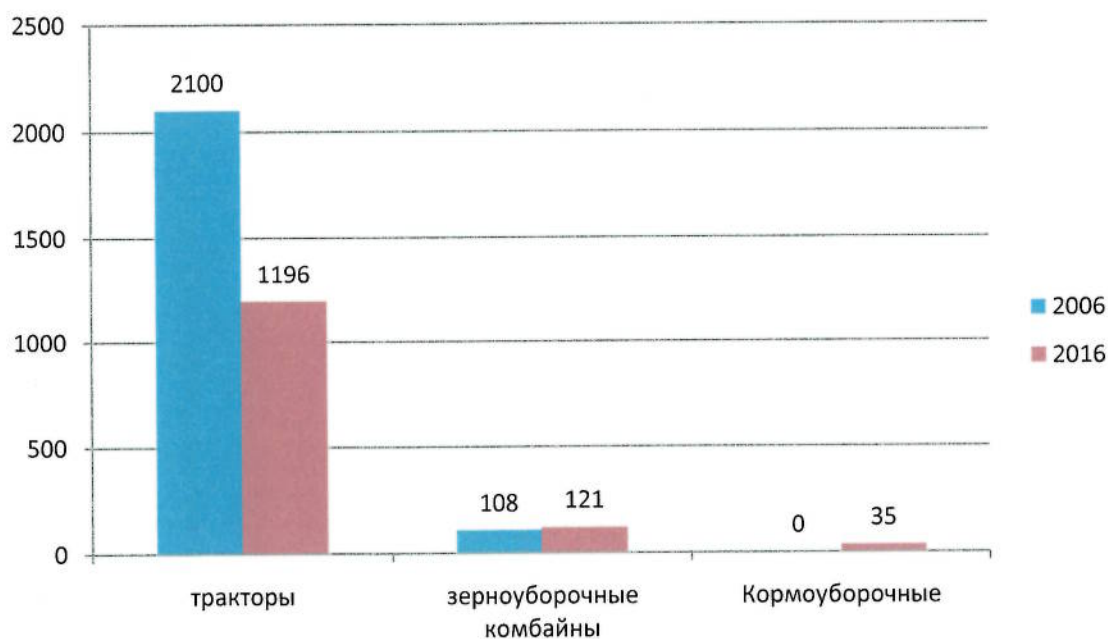


- до 11 ■ 11-25 ■ 26-50
- 51-75 ■ 76-90 ■ свыше 90

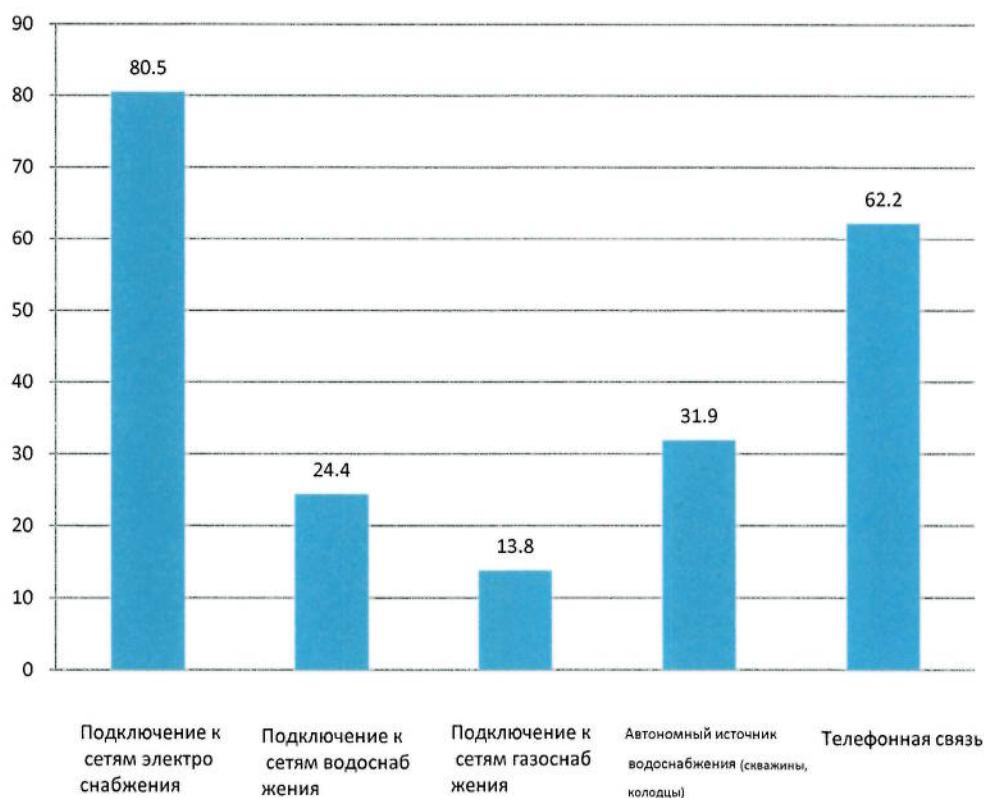
31. Обеспеченность сельскохозяйственных организаций сельскохозяйственной техникой в 2006 и 2016 годах
(на 1 июля; штук)



32. Обеспеченность крестьянских (фермерских) хозяйств и индивидуальных предпринимателей сельскохозяйственной техникой в 2006 и 2016 годах



33. Обеспеченность сельскохозяйственных организаций объектами инфраструктуры в 2016 году
(на 1 июля; в процентах от общего числа организаций)



34. Обеспеченность крестьянских (фермерских) хозяйств и индивидуальных предпринимателей объектами инфраструктуры в 2016 году

(на 1 июля; в процентах от общего числа организаций)

